

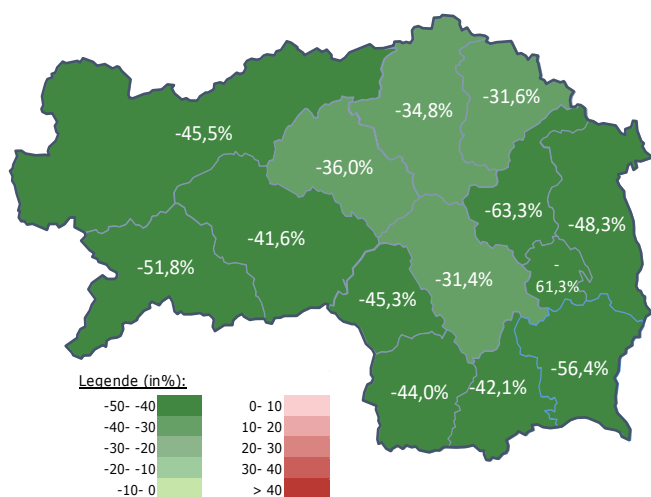
Arbeitsmarktkennndaten April 2021

		Veränderung zu 2020		Vergleich zur Steiermark	
		absolut	relativ in %		
Bestand vorgemerkte Arbeitslose	1.702	-956	-36,0%	37.945	-39,7%
Frauen	784	-541	-40,8%	18.047	-40,8%
Männer	918	-415	-31,1%	19.898	-38,6%
unter 25 Jahre	136	-154	-53,1%	3.258	-57,4%
25 bis unter 50 Jahre	868	-554	-39,0%	20.787	-42,8%
über 50 Jahre	698	-248	-26,2%	13.900	-26,4%
AusländerInnen	420	-234	-35,8%	10.922	-37,8%
mit ges. Vermittlungseinschränkungen	504	-157	-23,8%	12.673	-17,1%
davon anerkannte Behinderte	118	-30	-20,3%	2.395	-11,4%
in Schulungen des AMS	522	167	47,0%	9.418	39,4%
Dynamik: arbeitslos geworden	342	-85	-19,9%	6.826	-31,2%
Arbeitslosigkeit beendet	541	150	38,4%	11.736	8,8%
dar. Arbeitsaufnahmen	290	-15	-4,9%	6.585	-27,3%

Stellen- und Lehrstellenmarkt April 2021

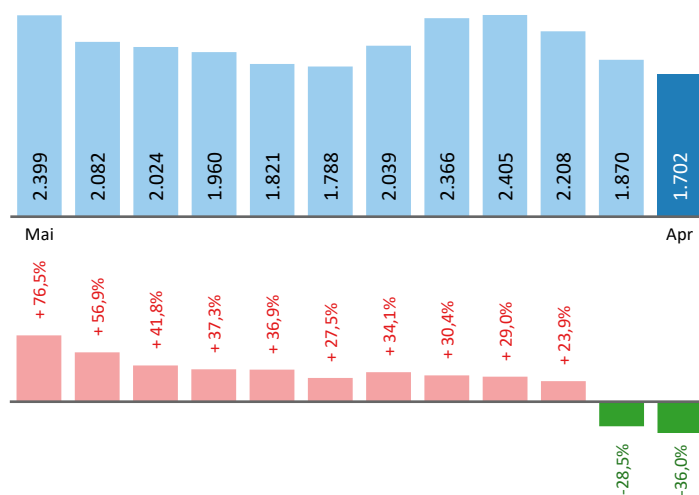
Bestand	Steiermark			Zugang	Steiermark						
	+/- zu 2020		in %		+/- zu 2020		in %				
	absolut	in %			absolut	in %					
offene Stellen (sofort verfügbar)	840	129	18,1%	12.962	48,6%	offene Stellen	422	278	193,1%	7.300	170,1%
offene Stellen (nicht sof. verf.)	110	34	44,7%	2.675	50,8%	Lehrstellensuchende	29	-3	-9,4%	696	225,2%
Lehrstellensuchende	14	-9	-39,1%	518	-30,9%	offene Lehrstellen	12	7	140,0%	312	132,8%
offene Lehrstellen (sofort verf.)	35	-23	-39,7%	808	13,0%						

Veränderung der Arbeitslosigkeit im April 2021



Veränderung der Arbeitslosigkeit

(in den letzten 12 Monaten)

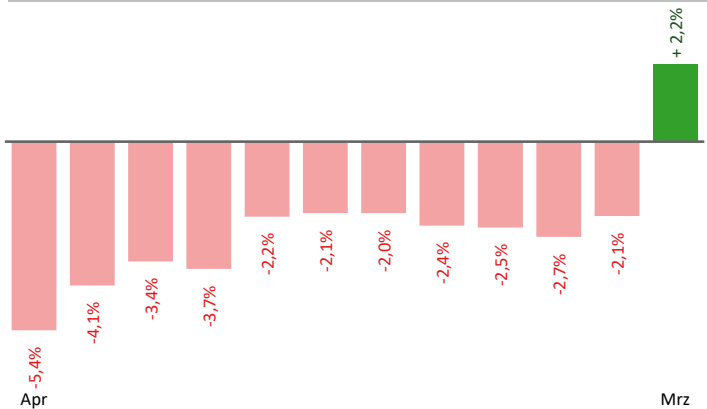


Beschäftigte und Arbeitslosenquoten des Vormonats März 2021

unselbstständig Beschäftigte März 2021

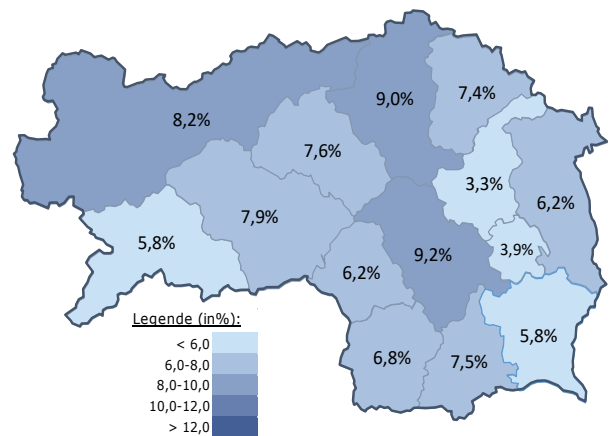
	Leoben		Steiermark	
		+/- zu 2020		+/- zu 2020
Summe	22.661	2,2%	524.620	4,7%
Frauen	10.285	2,6%	239.446	3,6%
Männer	12.376	2,0%	285.174	5,6%
< 25 Jahre	2.456	0,8%	58.520	4,1%
25 bis 50 Jahre	13.155	1,9%	317.766	4,6%
> 50 Jahre	7.050	3,3%	148.334	5,1%
AusländerInnen	2.852	12,8%	89.313	17,8%

Veränderung der Beschäftigten (in den letzten 12 Monaten)



Arbeitslosenquoten März 2021

	Leoben		Steiermark	
		+/- in %Pkt.		+/- in %Pkt.
Summe	7,6%	-2,9%	7,4%	-3,9%
Frauen	7,5%	-3,5%	7,4%	-3,4%
Männer	7,7%	-2,4%	7,5%	-4,3%
< 25 Jahre	5,7%	-5,1%	6,0%	-6,0%
25 bis 50 Jahre	6,8%	-2,8%	6,8%	-4,0%
> 50 Jahre	9,8%	-2,4%	9,3%	-2,8%
AusländerInnen	13,9%	-6,5%	11,8%	-6,8%



Kenndaten nach ausgewählten Wirtschaftsklassen im Monat März 2021

Veränderung zum Vorjahresmonat	vorgemerkte Arbeitslose		Beschäftigte		Arbeitslosenquote		Zugang offene Stellen	
		in %		in %		in %Pkt		in %
Produktion (Herstellung von Waren)	199	-22,6%	5.896	-1,0%	3,3%	-0,9%	53	165,0%
Bauwesen	166	-36,6%	1.042	10,7%	13,7%	-8,0%	18	38,5%
Handel	267	-19,8%	2.945	1,5%	8,3%	-2,0%	44	-24,1%
Verkehrswesen	84	-22,9%	981	1,3%	7,9%	-2,2%	9	350,0%
Beherbergung und Gastronomie	212	-52,4%	671	35,3%	24,0%	-23,3%	4	-77,8%
wirtschaftliche Dienstleistungen	308	-23,0%	1.142	12,4%	21,2%	-7,0%	102	-19,0%
dar. Überlassung von Arbeitskräften	184	-23,7%	543	13,1%	25,3%	-8,1%	84	-20,8%
dar. Gebäudebetreuung	92	-24,6%	431	9,4%	17,6%	-6,1%	16	100,0%
Gesundheits- und Sozialwesen	139	0,0%	1.636	2,3%	7,8%	-0,2%	36	71,4%
Leoben	1.870	-28,5%	22.661	2,2%	7,6%	-2,9%	341	21,8%
Steiermark	42.173	-34,1%	524.620	4,7%	7,4%	-3,9%	7.182	79,2%

Arbeitsmarktservice Leoben

Vordernbergerstraße 10
8700 Leoben
Tel: +43 50 904 640

E-Mail: ams.leoben@ams.at



Medieninhaber, Verleger und Herausgeber

Arbeitsmarktservice Steiermark
8020 Graz, Babenbergerstraße 33 | Tel. +43 50 904 640
<https://www.ams.at/#steiermark> | statistik.steiermark@ams.at

Verwendung mit Quellenangabe gestattet