


Arbeitsmarktkennndaten März 2021

		Veränderung zu 2020		Vergleich zur Steiermark	
		absolut	relativ in %		
Bestand vorgemerkte Arbeitslose	1.870	-747	-28,5%	42.173	-34,1%
Frauen	833	-409	-32,9%	19.177	-31,2%
Männer	1.037	-338	-24,6%	22.996	-36,3%
unter 25 Jahre	149	-146	-49,5%	3.745	-51,4%
25 bis unter 50 Jahre	959	-418	-30,4%	23.165	-37,1%
über 50 Jahre	762	-183	-19,4%	15.263	-21,6%
AusländerInnen	461	-187	-28,9%	11.969	-31,0%
mit ges. Vermittlungseinschränkungen	545	-100	-15,5%	13.530	-8,7%
davon anerkannte Behinderte	123	-26	-17,4%	2.539	-3,1%
in Schulungen des AMS	486	122	33,5%	8.936	27,4%
Dynamik: arbeitslos geworden	280	-851	-75,2%	6.535	-79,2%
Arbeitslosigkeit beendet	662	283	74,7%	15.877	49,5%
dar. Arbeitsaufnahmen	418	208	99,0%	10.182	62,2%

Stellen- und Lehrstellenmarkt März 2021

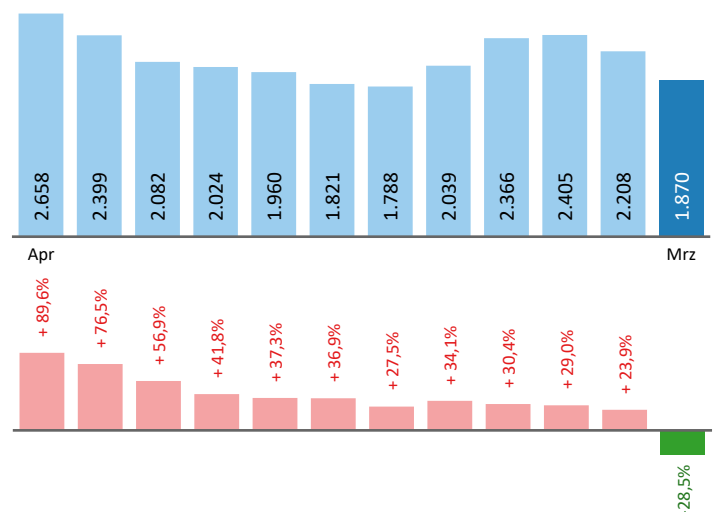
Bestand	Steiermark			Zugang	Steiermark		
	+/- zu 2020		in %		+/- zu 2020		in %
	absolut	in %			absolut	in %	
offene Stellen (sofort verfügbar)	730	-24 -3,2%	11.514 12,8%	offene Stellen	341	61 21,8%	7.182 79,2%
offene Stellen (nicht sof. verf.)	108	28 35,0%	2.514 52,5%	Lehrstellensuchende	23	11 91,7%	784 78,2%
Lehrstellensuchende	26	4 18,2%	550 -20,6%	offene Lehrstellen	13	0 0,0%	398 72,3%
offene Lehrstellen (sofort verf.)	34	-22 -39,3%	800 -1,0%				

Veränderung der Arbeitslosigkeit im März 2021



Veränderung der Arbeitslosigkeit

(in den letzten 12 Monaten)

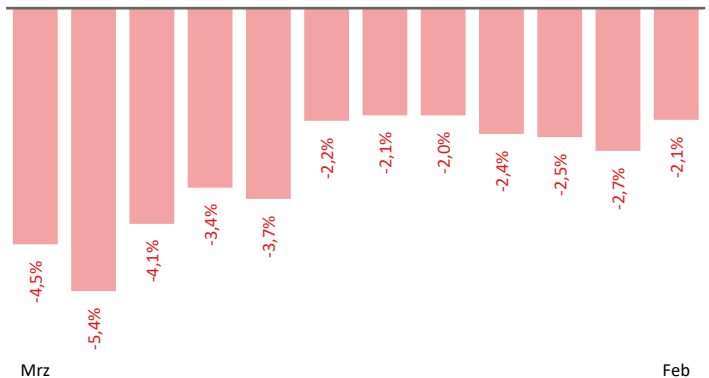


Beschäftigte und Arbeitslosenquoten des Vormonats Februar 2021

unselbstständig Beschäftigte Februar 2021

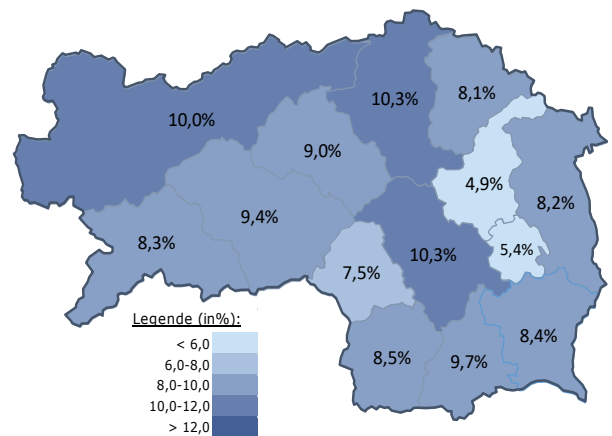
	Leoben		Steiermark	
		+/- zu 2020		+/- zu 2020
Summe	22.338	-2,1%	514.900	-1,6%
Frauen	10.183	-2,5%	237.848	-1,8%
Männer	12.155	-1,8%	277.052	-1,5%
< 25 Jahre	2.434	-4,3%	57.421	-4,7%
25 bis 50 Jahre	12.949	-2,6%	312.079	-1,8%
> 50 Jahre	6.955	-0,4%	145.400	0,0%
AusländerInnen	2.740	0,8%	85.366	-0,2%

Veränderung der Beschäftigten (in den letzten 12 Monaten)



Arbeitslosenquoten Februar 2021

	Leoben		Steiermark	
		+/- in %Pkt.		+/- in %Pkt.
Summe	9,0%	1,8%	8,9%	1,7%
Frauen	8,6%	1,9%	8,0%	1,9%
Männer	9,3%	1,6%	9,7%	1,4%
< 25 Jahre	7,1%	0,2%	7,7%	1,2%
25 bis 50 Jahre	8,2%	2,0%	8,2%	1,6%
> 50 Jahre	11,1%	1,7%	10,8%	1,9%
AusländerInnen	16,7%	3,2%	14,1%	2,8%



Kenndaten nach ausgewählten Wirtschaftsklassen im Monat Februar 2021

Veränderung zum Vorjahresmonat	vorgemerkte Arbeitslose		Beschäftigte		Arbeitslosenquote		Zugang offene Stellen	
		in %		in %		in %Pkt		in %
Produktion (Herstellung von Waren)	226	3,2%	5.852	-1,8%	3,7%	0,2%	36	89,5%
Bauwesen	239	7,7%	964	0,0%	19,9%	1,1%	41	173,3%
Handel	304	33,9%	2.939	-1,9%	9,4%	2,3%	36	-12,2%
Verkehrswesen	102	37,8%	966	-3,0%	9,6%	2,6%	13	1200,0%
Beherbergung und Gastronomie	252	93,8%	677	-20,7%	27,1%	13,9%	12	-57,1%
wirtschaftliche Dienstleistungen	348	19,6%	1.091	-0,3%	24,2%	3,2%	121	-10,4%
dar. Überlassung von Arbeitskräften	200	9,9%	513	-0,4%	28,1%	1,9%	100	-15,3%
dar. Gebäudebetreuung	113	44,9%	418	-1,6%	21,3%	5,8%	10	-28,6%
Gesundheits- und Sozialwesen	139	16,8%	1.639	1,1%	7,8%	1,0%	37	146,7%
Leoben	2.208	23,9%	22.338	-2,1%	9,0%	1,8%	335	-0,6%
Steiermark	50.467	23,3%	514.900	-1,6%	8,9%	1,7%	6.392	6,3%

Arbeitsmarktservice Leoben

Vordernbergerstraße 10
8700 Leoben
Tel: +43 50 904 640

E-Mail: ams.leoben@ams.at



Medieninhaber, Verleger und Herausgeber

Arbeitsmarktservice Steiermark
8020 Graz, Babenbergerstraße 33 | Tel. +43 50 904 640
<https://www.ams.at/#steiermark> | statistik.steiermark@ams.at

Verwendung mit Quellenangabe gestattet