

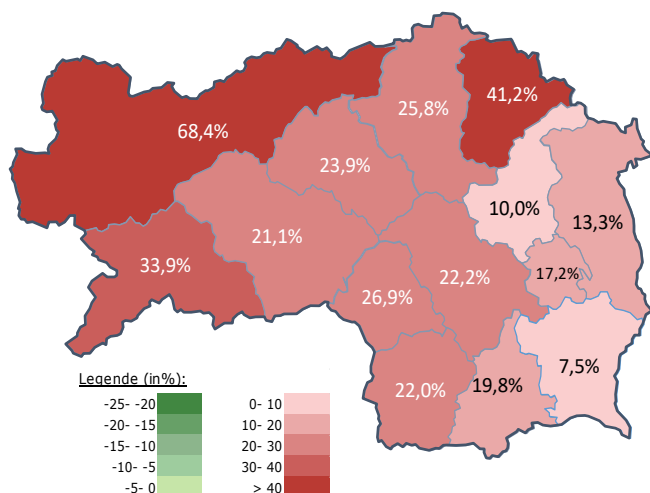
#### Arbeitsmarktkennndaten Februar 2021

		Veränderung zu 2020		Vergleich zur Steiermark	
		absolut	relativ in %		
<b>Bestand vorgemerkte Arbeitslose</b>	<b>2.208</b>	<b>426</b>	<b>23,9%</b>	<b>50.467</b>	<b>23,3%</b>
Frauen	963	213	28,4%	20.820	32,2%
Männer	1.245	213	20,6%	29.647	17,7%
unter 25 Jahre	187	-2	-1,1%	4.790	14,0%
25 bis unter 50 Jahre	1.152	282	32,4%	28.040	24,4%
über 50 Jahre	869	146	20,2%	17.637	24,2%
AusländerInnen	551	126	29,6%	14.029	29,0%
mit ges. Vermittlungseinschränkungen	588	49	9,1%	14.459	18,4%
davon anerkannte Behinderte	127	-1	-0,8%	2.656	21,3%
in Schulungen des AMS	442	56	14,5%	8.165	8,3%
Dynamik: arbeitslos geworden	244	-93	-27,6%	6.373	-19,2%
Arbeitslosigkeit beendet	507	16	3,3%	12.909	-3,4%
dar. Arbeitsaufnahmen	259	41	18,8%	7.944	-1,2%

#### Stellen- und Lehrstellenmarkt Februar 2021

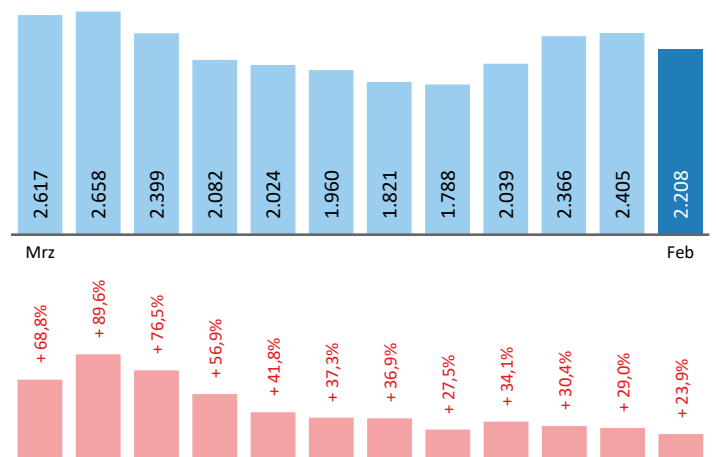
Bestand	Steiermark			Zugang	Steiermark		
	+/- zu 2020		in %		+/- zu 2020		in %
	absolut	in %		absolut	in %		
offene Stellen (sofort verfügbar)	665	-107 -13,9%	9.841 -9,6%	offene Stellen	335	-2 -0,6%	6.392 6,3%
offene Stellen (nicht sof. verf.)	108	23 27,1%	2.753 28,2%				
Lehrstellensuchende	33	10 43,5%	526 -16,1%	Lehrstellensuchende	24	10 71,4%	578 -30,4%
offene Lehrstellen (sofort verf.)	35	-16 -31,4%	761 -15,6%	offene Lehrstellen	23	0 0,0%	523 -17,6%

#### Veränderung der Arbeitslosigkeit im Februar 2021



#### Veränderung der Arbeitslosigkeit

(in den letzten 12 Monaten)

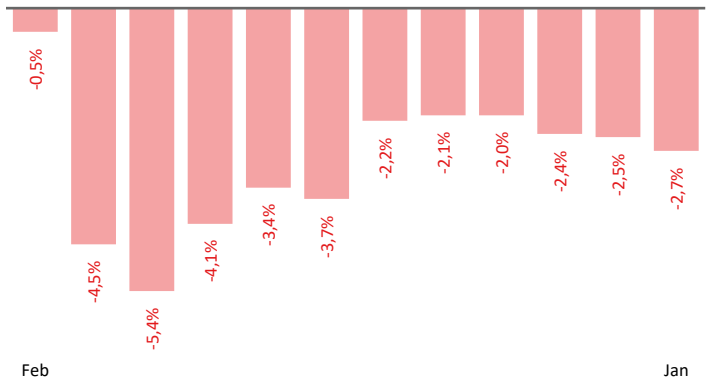


## Beschäftigte und Arbeitslosenquoten des Vormonats Januar 2021

### unselbstständig Beschäftigte Januar 2021

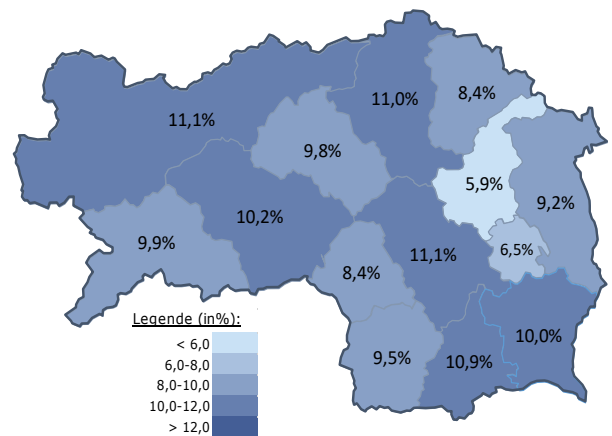
	Leoben		Steiermark	
		+/- zu 2020		+/- zu 2020
<b>Summe</b>	<b>22.232</b>	<b>-2,7%</b>	<b>509.502</b>	<b>-2,0%</b>
Frauen	10.158	-3,2%	237.019	-2,1%
Männer	12.074	-2,3%	272.483	-1,9%
< 25 Jahre	2.431	-6,2%	57.092	-5,3%
25 bis 50 Jahre	12.886	-3,1%	308.547	-2,2%
> 50 Jahre	6.915	-0,7%	143.863	-0,3%
AusländerInnen	2.668	-1,0%	82.454	-1,6%

### Veränderung der Beschäftigten (in den letzten 12 Monaten)



### Arbeitslosenquoten Januar 2021

	Leoben		Steiermark	
		+/- in %Pkt.		+/- in %Pkt.
<b>Summe</b>	<b>9,8%</b>	<b>2,2%</b>	<b>9,8%</b>	<b>1,9%</b>
Frauen	9,3%	2,4%	8,5%	2,2%
Männer	10,1%	2,1%	11,0%	1,6%
< 25 Jahre	8,8%	1,6%	8,9%	1,5%
25 bis 50 Jahre	8,8%	2,3%	9,2%	1,9%
> 50 Jahre	11,8%	2,2%	11,5%	2,1%
AusländerInnen	18,8%	4,5%	15,8%	3,2%



### Kenndaten nach ausgewählten Wirtschaftsklassen im Monat Januar 2021

Veränderung zum Vorjahresmonat	vorgemerkte Arbeitslose		Beschäftigte		Arbeitslosenquote		Zugang offene Stellen	
		in %		in %		in %Pkt		in %
Produktion (Herstellung von Waren)	255	7,6%	5.849	-2,4%	4,2%	0,4%	22	-47,6%
Bauwesen	263	11,0%	920	-1,1%	22,2%	1,9%	12	-42,9%
Handel	324	37,3%	2.921	-2,3%	10,0%	2,7%	28	0,0%
Verkehrswesen	111	58,6%	971	-4,1%	10,3%	3,8%	9	-55,0%
Beherbergung und Gastronomie	254	85,4%	688	-19,4%	27,0%	13,1%	10	-66,7%
wirtschaftliche Dienstleistungen	404	27,4%	1.058	-4,9%	27,6%	5,5%	148	74,1%
dar. Überlassung von Arbeitskräften	232	14,9%	489	-5,4%	32,2%	4,1%	137	73,4%
dar. Gebäudebetreuung	129	53,6%	416	-5,7%	23,7%	7,7%	9	80,0%
Gesundheits- und Sozialwesen	155	30,3%	1.625	0,6%	8,7%	1,8%	13	-38,1%
<b>Leoben</b>	<b>2.405</b>	<b>29,0%</b>	<b>22.232</b>	<b>-2,7%</b>	<b>9,8%</b>	<b>2,2%</b>	<b>272</b>	<b>-6,2%</b>
Steiermark	55.630	23,7%	509.502	-2,0%	9,8%	1,9%	5.703	-18,2%

#### Arbeitsmarktservice Leoben

Vordernbergerstraße 10  
8700 Leoben  
Tel: +43 50 904 640

E-Mail: ams.leoben@ams.at



#### Medieninhaber, Verleger und Herausgeber

Arbeitsmarktservice Steiermark  
8020 Graz, Babenbergerstraße 33 | Tel. +43 50 904 640  
<https://www.ams.at/#steiermark> | statistik.steiermark@ams.at

Verwendung mit Quellenangabe gestattet