

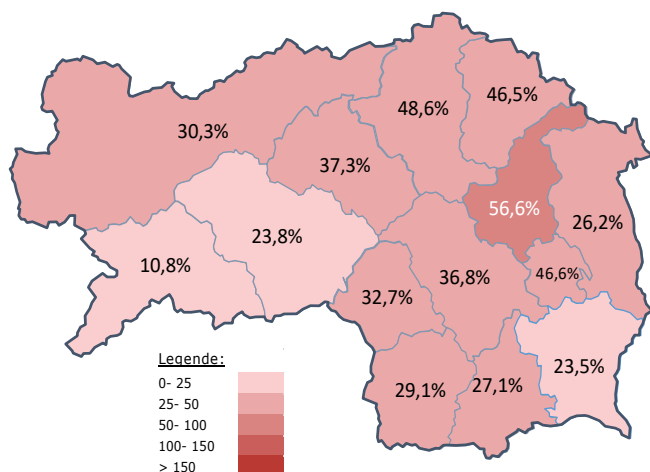
#### Arbeitsmarktkennndaten August 2020

	absolut	Veränderung zu 2019		absolut	relativ in %	Vergleich zur Steiermark	
		absolut	relativ in %			absolut	relativ in %
<b>Bestand vorgemerkte Arbeitslose</b>	<b>1.960</b>	<b>532</b>		<b>42.144</b>			
Frauen	882	165	23,0%	20.465		31,4%	
Männer	1.078	367	51,6%	21.679		37,5%	
unter 25 Jahre	204	29	16,6%	4.551		27,3%	
25 bis unter 50 Jahre	1.040	320	44,4%	23.972		39,4%	
über 50 Jahre	716	183	34,3%	13.621		28,8%	
AusländerInnen	456	178	64,0%	11.179		48,4%	
mit ges. Vermittlungseinschränkungen	555	53	10,6%	12.934		21,8%	
davon anerkannte Behinderte	123	16	15,0%	2.336		27,2%	
in Schulungen des AMS	338	-31	-8,4%	6.275		-4,3%	
Dynamik: arbeitslos geworden	359	17	5,0%	7.262		-9,2%	
Arbeitslosigkeit beendet	458	83	22,1%	9.757		18,4%	
dar. Arbeitsaufnahmen	223	68	43,9%	5.324		36,2%	

#### Stellen- und Lehrstellenmarkt August 2020

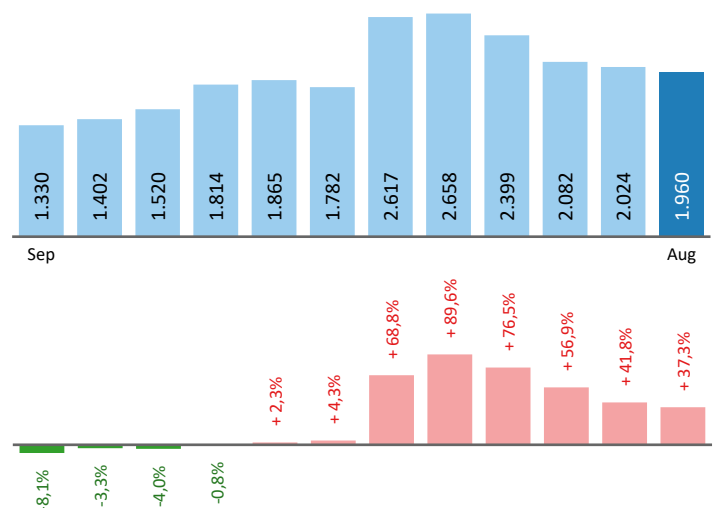
Bestand	Steiermark			Zugang	Steiermark		
	absolut	+/- zu 2019 in %	in %		absolut	+/- zu 2019 in %	in %
offene Stellen (sofort verfügbar)	595	-97 -14,0%	9.593 -16,0%	offene Stellen	165	-87 -34,5%	4.887 -6,0%
offene Stellen (nicht sof. verf.)	60	-35 -36,8%	1.392 -23,9%	Lehrstellensuchende	30	-8 -21,1%	707 -3,0%
Lehrstellensuchende	37	-12 -24,5%	1.181 5,4%	offene Lehrstellen	8	-5 -38,5%	244 -2,4%
offene Lehrstellen (sofort verf.)	65	23 54,8%	1.141 14,2%				

#### Veränderung der Arbeitslosigkeit im August 2020



#### Veränderung der Arbeitslosigkeit

(in den letzten 12 Monaten)

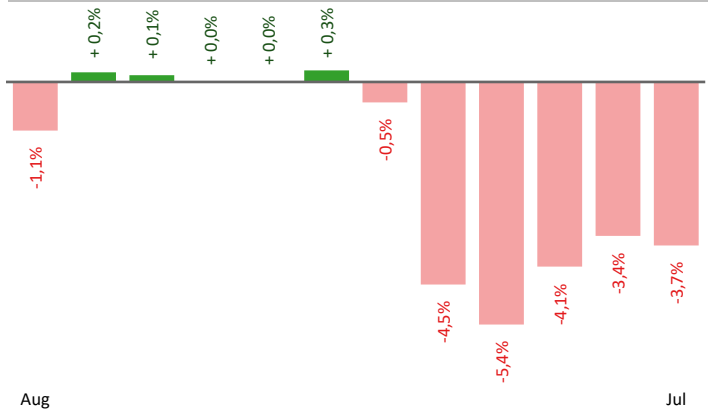


## Beschäftigte und Arbeitslosenquoten des Vormonats Juli 2020

### unselbstständig Beschäftigte Juli 2020

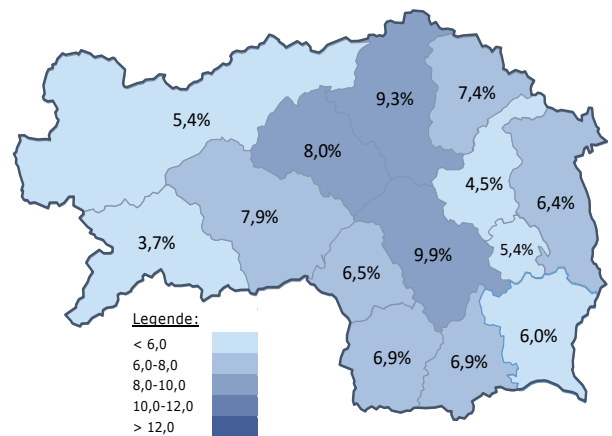
	Leoben		Steiermark	
		+/- zu 2019		+/- zu 2019
<b>Summe</b>	<b>23.181</b>	<b>-3,7%</b>	<b>530.527</b>	<b>-2,3%</b>
Frauen	10.475	-3,1%	241.530	-2,1%
Männer	12.706	-4,1%	288.997	-2,5%
< 25 Jahre	2.858	-11,1%	65.029	-7,7%
25 bis 50 Jahre	13.260	-3,7%	317.214	-2,4%
> 50 Jahre	7.063	-0,1%	148.284	0,6%
AusländerInnen	2.827	-3,9%	88.575	-0,9%

### Veränderung der Beschäftigten (in den letzten 12 Monaten)



### Arbeitslosenquoten Juli 2020

	Leoben		Steiermark	
		+/- in %Pkt.		+/- in %Pkt.
<b>Summe</b>	<b>8,0%</b>	<b>2,4%</b>	<b>7,6%</b>	<b>2,3%</b>
Frauen	8,4%	2,1%	8,1%	2,3%
Männer	7,8%	2,7%	7,2%	2,2%
< 25 Jahre	6,7%	1,9%	6,9%	2,3%
25 bis 50 Jahre	7,4%	2,6%	7,3%	2,4%
> 50 Jahre	9,6%	2,3%	8,6%	2,0%
AusländerInnen	14,5%	5,8%	11,6%	4,2%



### Kenndaten nach ausgewählten Wirtschaftsklassen im Monat Juli 2020

Veränderung zum Vorjahresmonat	vorgemerkte Arbeitslose		Beschäftigte		Arbeitslosenquote		Zugang offene Stellen	
		in %		in %		in %Pkt		in %
Produktion (Herstellung von Waren)	251	35,7%	5.999	-5,0%	4,0%	1,2%	24	4,3%
Bauwesen	119	80,3%	1.131	-1,2%	9,5%	4,1%	8	-42,9%
Handel	289	59,7%	2.985	-2,5%	8,8%	3,2%	45	-2,2%
Verkehrswesen	69	53,3%	1.004	-4,7%	6,4%	2,3%	6	0,0%
Beherbergung und Gastronomie	247	87,1%	762	-15,1%	24,5%	11,7%	31	40,9%
wirtschaftliche Dienstleistungen	367	34,9%	1.100	-17,0%	25,0%	8,0%	84	0,0%
dar. Überlassung von Arbeitskräften	211	27,9%	513	-25,7%	29,1%	9,8%	63	-1,6%
dar. Gebäudebetreuung	109	55,7%	433	-9,6%	20,1%	7,4%	20	17,6%
Gesundheits- und Sozialwesen	167	7,7%	1.595	5,2%	9,5%	0,2%	9	-64,0%
<b>Leoben</b>	<b>2.024</b>	<b>41,8%</b>	<b>23.181</b>	<b>-3,7%</b>	<b>8,0%</b>	<b>2,4%</b>	<b>230</b>	<b>-8,4%</b>
Steiermark	43.706	43,1%	530.527	-2,3%	7,6%	2,3%	5.073	-23,0%

#### Arbeitsmarktservice Leoben

Vordernbergerstraße 10  
8700 Leoben  
Tel: +43 3842 43 5 45

E-Mail: ams.leoben@ams.at



#### Medieninhaber, Verleger und Herausgeber

Arbeitsmarktservice Steiermark  
8020 Graz, Babenbergerstraße 33 | Tel. +43 316 7081  
<https://www.ams.at/#steiermark> | statistik.steiermark@ams.at

Verwendung mit Quellenangabe gestattet