

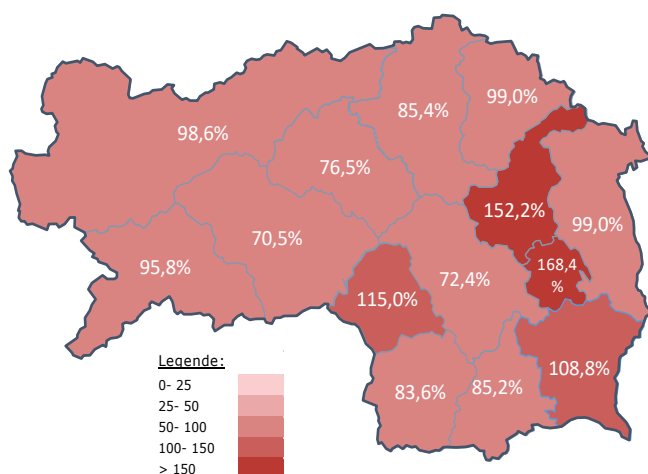
Arbeitsmarktkennndaten Mai 2020

		Veränderung zu 2019		Vergleich zur Steiermark	
		absolut	relativ in %		
Bestand vorgemerkte Arbeitslose	2.399	1.040		54.642	
			76,5%		84,6%
Frauen	1.169	526	81,8%	26.507	90,0%
Männer	1.230	514	71,8%	28.135	79,7%
unter 25 Jahre	263	124	89,2%	6.515	107,7%
25 bis unter 50 Jahre	1.284	575	81,1%	31.435	94,7%
über 50 Jahre	852	341	66,7%	16.692	61,7%
AusländerInnen	590	284	92,8%	15.355	102,5%
mit ges. Vermittlungseinschränkungen	634	109	20,8%	14.394	38,1%
davon anerkannte Behinderte	134	36	36,7%	2.552	45,0%
in Schulungen des AMS	342	-78	-18,6%	6.480	-16,8%
Dynamik: arbeitslos geworden	239	-132	-35,6%	4.674	-39,4%
Arbeitslosigkeit beendet	484	24	5,2%	12.830	23,2%
dar. Arbeitsaufnahmen	402	168	71,8%	10.535	93,0%

Stellen- und Lehrstellenmarkt Mai 2020

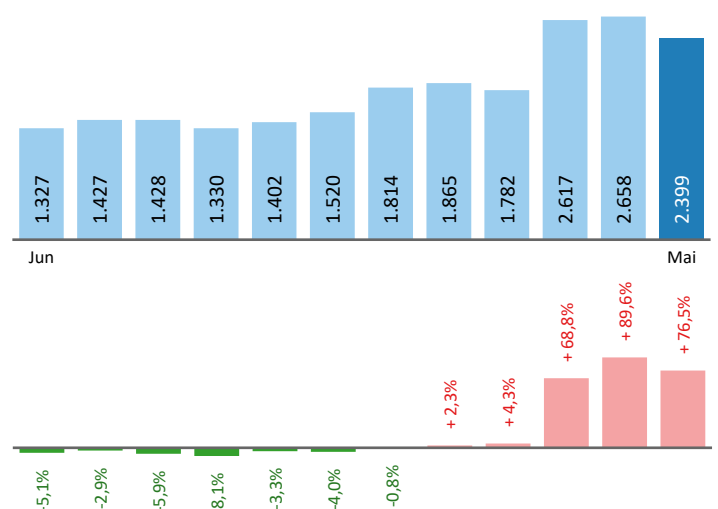
Bestand	Steiermark			Zugang	Steiermark						
	+/- zu 2019		in %		+/- zu 2019		in %				
	absolut	in %			absolut	in %					
offene Stellen (sofort verfügbar)	683	7	1,0%	8.525	-27,0%	offene Stellen	194	-51	-20,8%	3.963	-33,8%
offene Stellen (nicht sof. verf.)	62	6	10,7%	1.566	-9,1%	Lehrstellensuchende	11	-42	-79,2%	271	-60,0%
Lehrstellensuchende	27	-10	-27,0%	773	35,1%	offene Lehrstellen	7	-11	-61,1%	168	-44,6%
offene Lehrstellen (sofort verf.)	54	24	80,0%	680	-20,9%						

Veränderung der Arbeitslosigkeit im Mai 2020



Veränderung der Arbeitslosigkeit

(in den letzten 12 Monaten)

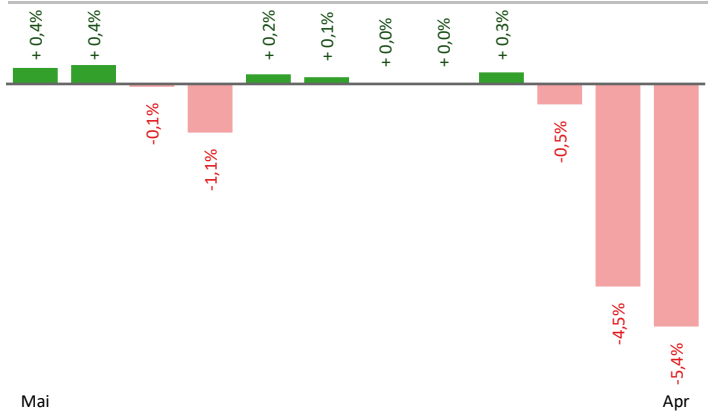


Beschäftigte und Arbeitslosenquoten des Vormonats April 2020

unselbstständig Beschäftigte April 2020

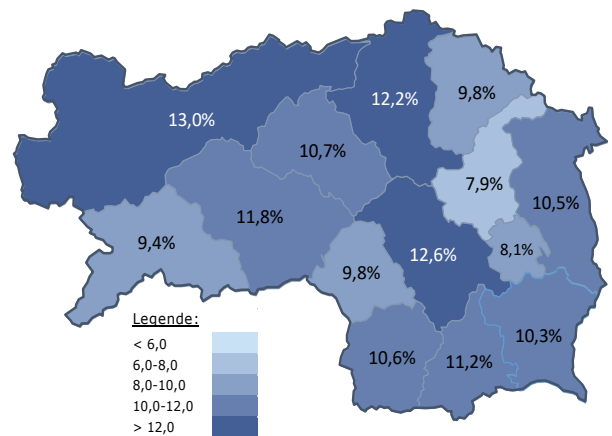
	Leoben		Steiermark	
		+/- zu 2019		+/- zu 2019
Summe	22.138	-5,4%	503.189	-5,2%
Frauen	9.939	-5,8%	228.331	-5,5%
Männer	12.199	-5,1%	274.858	-5,0%
< 25 Jahre	2.436	-8,9%	55.884	-9,4%
25 bis 50 Jahre	12.868	-6,0%	304.922	-5,8%
> 50 Jahre	6.834	-3,0%	142.383	-2,1%
AusländerInnen	2.545	-9,3%	76.950	-9,0%

Veränderung der Beschäftigten (in den letzten 12 Monaten)



Arbeitslosenquoten April 2020

	Leoben		Steiermark	
		+/- in %Pkt.		+/- in %Pkt.
Summe	10,7%	5,1%	11,1%	5,5%
Frauen	11,8%	5,8%	11,8%	6,0%
Männer	9,9%	4,5%	10,5%	5,1%
< 25 Jahre	10,6%	5,1%	12,0%	6,8%
25 bis 50 Jahre	10,0%	4,9%	10,7%	5,7%
> 50 Jahre	12,2%	5,3%	11,7%	4,7%
AusländerInnen	20,4%	10,8%	18,6%	9,9%



Kenndaten nach ausgewählten Wirtschaftsklassen im Monat April 2020

Veränderung zum Vorjahresmonat	vorgemerkte Arbeitslose		Beschäftigte		Arbeitslosenquote		Zugang offene Stellen	
		in %		in %		in %Pkt		in %
Produktion (Herstellung von Waren)	273	77,3%	5.906	-2,3%	4,4%	1,9%	13	-31,6%
Bauwesen	187	122,6%	1.012	-6,3%	15,6%	8,4%	22	15,8%
Handel	373	113,1%	2.864	-4,9%	11,5%	6,0%	16	-44,8%
Verkehrswesen	114	107,3%	965	-7,2%	10,6%	5,5%	6	-62,5%
Beherbergung und Gastronomie	518	189,4%	458	-41,1%	53,1%	34,3%	1	-96,2%
wirtschaftliche Dienstleistungen	428	62,7%	1.023	-23,1%	29,5%	13,0%	77	-6,1%
dar. Überlassung von Arbeitskräften	252	55,6%	481	-31,8%	34,4%	15,7%	53	-14,5%
dar. Gebäudebetreuung	132	80,8%	397	-16,2%	25,0%	11,6%	4	-55,6%
Gesundheits- und Sozialwesen	150	35,1%	1.604	2,1%	8,6%	2,0%	1	-96,2%
Leoben	2.658	89,6%	22.138	-5,4%	10,7%	5,1%	144	-44,2%
Steiermark	62.889	100,6%	503.189	-5,2%	11,1%	5,5%	2.703	-58,0%

Arbeitsmarktservice Leoben

Vordernbergerstraße 10
8700 Leoben
Tel: +43 3842 43 5 45

E-Mail: ams.leoben@ams.at



Medieninhaber, Verleger und Herausgeber

Arbeitsmarktservice Steiermark
8020 Graz, Babenbergerstraße 33 | Tel. +43 316 7081
<https://www.ams.at/#steiermark> | statistik.steiermark@ams.at

Verwendung mit Quellenangabe gestattet