

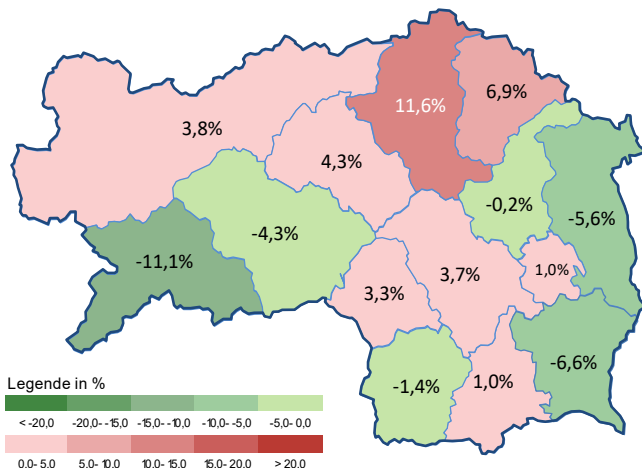
#### Arbeitsmarktkennndaten Februar 2020

		Veränderung zu 2019		Vergleich zur Steiermark	
		absolut	relativ in %		
<b>Bestand vorgemerkte Arbeitslose</b>	<b>1.782</b>	<b>73</b>	<b>4,3%</b>	<b>40.942</b>	<b>1,3%</b>
Frauen	750	-6	-0,8%	15.752	1,3%
Männer	1.032	79	8,3%	25.190	1,4%
unter 25 Jahre	189	35	22,7%	4.201	5,2%
25 bis unter 50 Jahre	870	-35	-3,9%	22.536	-0,3%
über 50 Jahre	723	73	11,2%	14.205	2,8%
AusländerInnen	425	40	10,4%	10.878	9,4%
mit ges. Vermittlungseinschränkungen	539	-8	-1,5%	12.216	5,2%
davon anerkannte Behinderte	128	23	21,9%	2.190	13,7%
in Schulungen des AMS	386	-78	-16,8%	7.536	-6,4%
Dynamik: arbeitslos geworden	337	18	5,6%	7.886	-0,3%
Arbeitslosigkeit beendet	491	-5	-1,0%	13.366	-3,8%
dar. Arbeitsaufnahmen	218	-29	-11,7%	8.037	-5,6%

#### Stellen- und Lehrstellenmarkt Februar 2020

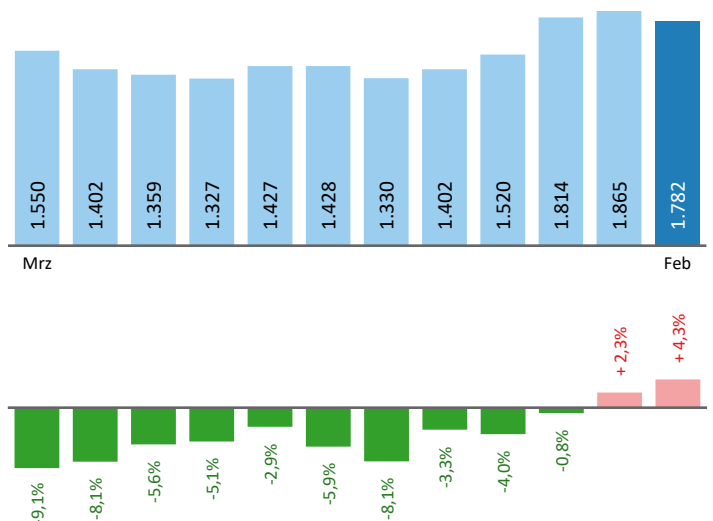
Bestand	Steiermark			Zugang	Steiermark						
	±/- zu 2019		in %		±/- zu 2019		in %				
	absolut	in %		absolut	in %						
offene Stellen (sofort verfügbar)	772	166	27,4%	10.883	1,7%	offene Stellen	337	87	34,8%	6.011	-0,9%
offene Stellen (nicht sof. verf.)	85	16	23,2%	2.147	-6,6%	Lehrstellensuchende	14	-3	-17,6%	831	15,4%
Lehrstellensuchende	23	-2	-8,0%	627	-10,9%	offene Lehrstellen	23	2	9,5%	635	-5,6%
offene Lehrstellen (sofort verf.)	51	12	30,8%	902	2,0%						

#### Veränderung der Arbeitslosigkeit im Februar 2020



#### Veränderung der Arbeitslosigkeit

(in den letzten 12 Monaten)

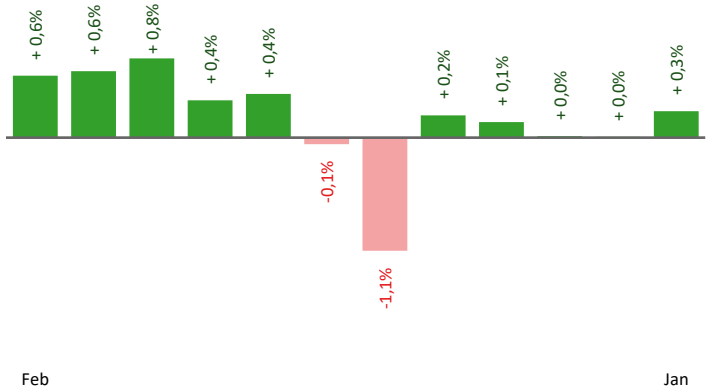


## Beschäftigte und Arbeitslosenquoten des Vormonats Januar 2020

### unselbstständig Beschäftigte Januar 2020

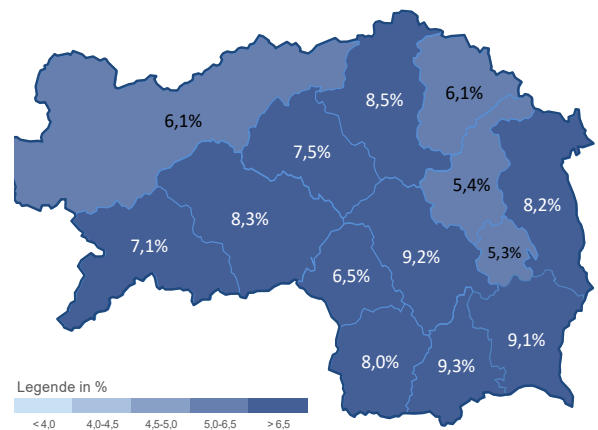
	Leoben		Steiermark	
		+/- zu 2019		+/- zu 2019
<b>Summe</b>	<b>22.857</b>	<b>0,3%</b>	<b>520.033</b>	<b>0,8%</b>
Frauen	10.497	0,8%	242.144	0,6%
Männer	12.360	-0,2%	277.889	0,9%
< 25 Jahre	2.591	-2,6%	60.290	-2,4%
25 bis 50 Jahre	13.299	-0,4%	315.492	0,3%
> 50 Jahre	6.967	2,8%	144.251	3,2%
AusländerInnen	2.696	5,4%	83.757	5,6%

### Veränderung der Beschäftigten (in den letzten 12 Monaten)



### Arbeitslosenquoten Januar 2020

	Leoben		Steiermark	
		+/- in %Pkt.		+/- in %Pkt.
<b>Summe</b>	<b>7,5%</b>	<b>0,1%</b>	<b>8,0%</b>	<b>0,0%</b>
Frauen	6,9%	0,0%	6,3%	0,1%
Männer	8,1%	0,2%	9,4%	-0,1%
< 25 Jahre	7,2%	1,6%	7,4%	0,6%
25 bis 50 Jahre	6,5%	-0,2%	7,4%	-0,2%
> 50 Jahre	9,5%	0,1%	9,5%	-0,1%
AusländerInnen	14,3%	-0,1%	12,6%	0,4%



### Kenndaten nach ausgewählten Wirtschaftsklassen im Monat Januar 2020

Veränderung zum Vorjahresmonat	vorgemerkte Arbeitslose		Beschäftigte		Arbeitslosenquote		Zugang offene Stellen	
		in %		in %		in %Pkt		in %
Produktion (Herstellung von Waren)	237	37,0%	5.990	0,2%	3,8%	1,0%	42	-22,2%
Bauwesen	237	-4,4%	930	4,3%	20,3%	-1,4%	21	10,5%
Handel	236	5,8%	2.991	-0,3%	7,3%	0,4%	28	-37,8%
Verkehrswesen	70	-7,9%	1.012	-1,7%	6,5%	-0,4%	20	66,7%
Beherbergung und Gastronomie	137	-5,5%	854	5,0%	13,8%	-1,3%	30	11,1%
wirtschaftliche Dienstleistungen	317	1,0%	1.113	-10,9%	22,2%	2,1%	85	-19,0%
dar. Überlassung von Arbeitskräften	202	-2,4%	517	-21,1%	28,1%	4,1%	79	-8,1%
dar. Gebäudebetreuung	84	7,7%	441	-3,1%	16,0%	1,4%	5	-64,3%
Gesundheits- und Sozialwesen	119	-0,8%	1.615	5,0%	6,9%	-0,4%	21	133,3%
<b>Leoben</b>	<b>1.865</b>	<b>2,3%</b>	<b>22.857</b>	<b>0,3%</b>	<b>7,5%</b>	<b>0,1%</b>	<b>290</b>	<b>-8,5%</b>
Steiermark	44.973	0,3%	520.033	0,8%	8,0%	0,0%	6.969	-2,6%

#### Arbeitsmarktservice Leoben

Vordernbergerstraße 10  
8700 Leoben  
Tel: +43 3842 43 5 45

E-Mail: ams.leoben@ams.at



#### Medieninhaber, Verleger und Herausgeber

Arbeitsmarktservice Steiermark  
8020 Graz, Babenbergerstraße 33 | Tel. +43 316 7081  
<https://www.ams.at/#steiermark> | statistik.steiermark@ams.at

Verwendung mit Quellenangabe gestattet