

Arbeitsmarktinformation November 2019


Arbeitslosigkeit und SchulungsteilnehmerInnen November 2019

		Veränderung zu 2018			Vergleich zur Steiermark	
		absolut	relativ in %			
Bestand vorgemerkte Arbeitslose	1.520	-63	-4,0%		33.308	2,4%
Frauen	715	-71	-9,0%		15.157	1,0%
Männer	805	8	1,0%		18.151	3,6%
unter 25 Jahre	177	10	6,0%		3.753	7,2%
25 bis unter 50 Jahre	734	-95	-11,5%		18.161	0,1%
über 50 Jahre	609	22	3,7%		11.394	4,8%
AusländerInnen	315	-31	-9,0%		8.985	8,5%
mit ges. Vermittlungseinschränkungen	496	-32	-6,1%		11.082	6,8%
davon anerkannte Behinderte	102	2	2,0%		1.970	13,1%
in Schulungen des AMS	426	-17	-3,8%		7.714	-6,8%
Dynamik: arbeitslos geworden	464	-15	-3,1%		9.628	-2,4%
Arbeitslosigkeit beendet	383	-7	-1,8%		8.625	-6,8%
dar. Arbeitsaufnahmen	175	-24	-12,1%		4.107	-8,6%

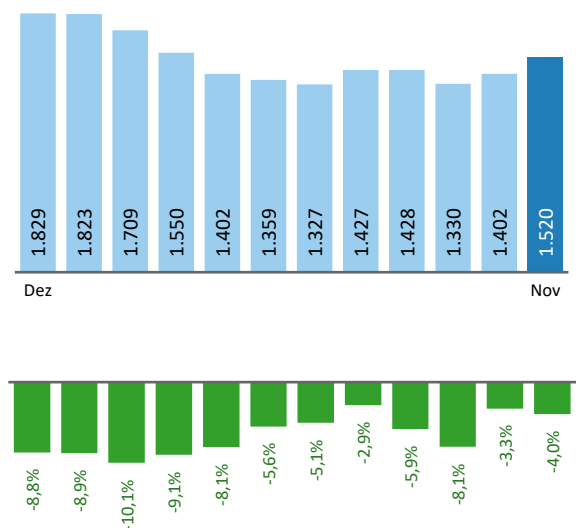
Stellen- und Lehrstellenmarkt November 2019

Bestand	+/- zu 2018			Steiermark		Zugang	+/- zu 2018			Steiermark	
	absolut	in %		absolut	in %		absolut	in %		absolut	in %
offene Stellen (sofort verfügbar)	682	-1	-0,1%	9.518	-11,4%	offene Stellen	258	23	9,8%	4.622	2,6%
offene Stellen (nicht sofort verf.)	111	42	60,9%	2.028	10,2%						
Lehrstellensuchende	21	-1	-4,5%	739	-3,0%	Lehrstellensuchende	15	-3	-16,7%	842	18,6%
offene Lehrstellen (sofort verf.)	39	9	30,0%	745	-15,6%	offene Lehrstellen	26	-49	-65,3%	909	18,8%

Veränderung der Arbeitslosigkeit November 2019



Veränderung der Arbeitslosigkeit (in den letzten 12 Monaten)

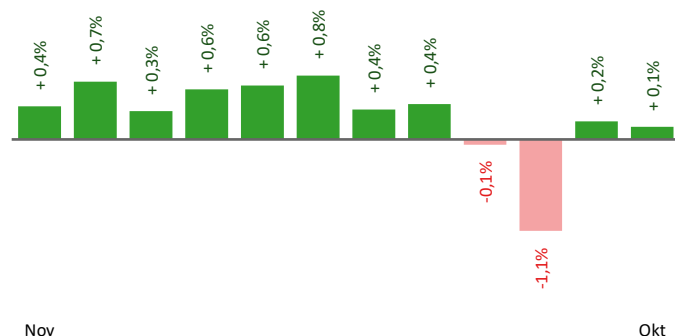


Die Daten auf dieser Seite betreffen den Vormonat Oktober

unselbstständig Beschäftigte Oktober 2019

	Leoben		Steiermark	
		+/- zu 2018		+/- zu 2018
Summe	23.428	0,1%	535.843	0,8%
Frauen	10.617	0,7%	243.344	0,8%
Männer	12.811	-0,3%	292.499	0,8%
< 25 Jahre	2.730	-0,4%	63.417	-1,7%
25 bis 50 Jahre	13.575	-0,9%	324.493	0,2%
> 50 Jahre	7.123	2,4%	147.933	3,2%
AusländerInnen	2.885	4,6%	88.496	6,4%


Veränderung der Beschäftigung (in den letzten 12 Monaten)



Arbeitslosenquoten im Oktober 2019

	Leoben		Steiermark	
		+/- in %Pkt.		+/- in %Pkt.
Summe	5,6%	-0,2%	5,5%	0,0%
Frauen	5,8%	-0,3%	5,7%	-0,1%
Männer	5,5%	-0,1%	5,4%	0,1%
< 25 Jahre	5,7%	0,1%	5,1%	0,0%
25 bis 50 Jahre	4,8%	-0,6%	5,0%	-0,1%
> 50 Jahre	7,3%	0,4%	6,8%	0,1%
AusländerInnen	9,4%	-0,9%	8,6%	0,0%

Arbeitslosenquoten im Oktober 2019



Kenndaten nach ausgewählten Wirtschaftsklassen im Monat Oktober 2019

Veränderung zum Vorjahresmonat	vorgemerkte Arbeitslose		Beschäftigte		Arbeitslosenquote		Zugang offene Stellen	
		in %		in %		in %Pkt		in %
Produktion (Herstellung von Waren)	196	22,5%	6.084	1,4%	3,1%	0,5%	29	16,0%
Bauwesen	68	-5,6%	1.117	2,1%	5,7%	-0,4%	19	137,5%
Handel	191	4,4%	3.007	-1,4%	6,0%	0,3%	26	-52,7%
Verkehrswesen	50	-12,3%	1.035	0,0%	4,6%	-0,6%	9	80,0%
Beherbergung und Gastronomie	148	-13,5%	852	6,1%	14,8%	-2,8%	35	25,0%
wirtschaftliche Dienstleistungen	286	-2,1%	1.215	-7,5%	19,1%	0,9%	91	-22,2%
dar. Überlassung von Arbeitskräften	188	-2,1%	594	-17,0%	24,0%	2,9%	59	-41,6%
dar. Gebäudebetreuung	67	-2,9%	467	0,4%	12,5%	-0,4%	17	70,0%
Gesundheits- und Sozialwesen	114	5,6%	1.573	0,9%	6,8%	0,3%	27	285,7%
Leoben	1.402	-3,3%	23.428	0,1%	5,6%	-0,2%	265	-8,6%
Steiermark	31.377	1,1%	535.843	0,8%	5,5%	0,0%	6.258	-0,9%

Impressum

Herausgeber: Arbeitsmarktservice Steiermark
8020 Graz, Babenbergerstraße 33
Tel. 0316/7081
www.ams.at/stmk

E-Mail: statistik.steiermark@ams.at
Verwendung mit Quellenangabe gestattet



Arbeitsmarktservice Leoben

Vordernbergerstraße 10
8700 Leoben
Tel: (03842) 43 5 45

E-Mail: ams.leoben@ams.at