

Arbeitsmarktinformation Juli 2019


Arbeitslosigkeit und SchulungsteilnehmerInnen Juli 2019

		Veränderung zu 2018		Vergleich zur Steiermark	
		absolut	relativ in %		
Bestand vorgemerkte Arbeitslose	1.427	-42	-2,9%	30.544	0,0%
Frauen	717	-24	-3,2%	14.969	-0,5%
Männer	710	-18	-2,5%	15.575	0,6%
unter 25 Jahre	162	3	1,9%	3.370	-0,7%
25 bis unter 50 Jahre	708	-61	-7,9%	16.630	-2,6%
über 50 Jahre	557	16	3,0%	10.544	4,8%
AusländerInnen	281	-12	-4,1%	7.162	4,5%
mit ges. Vermittlungseinschränkungen	517	13	2,6%	10.598	6,1%
davon anerkannte Behinderte	110	16	17,0%	1.831	16,7%
in Schulungen des AMS	377	-12	-3,1%	6.749	-8,0%
Dynamik: arbeitslos geworden	432	-8	-1,8%	10.359	1,5%
Arbeitslosigkeit beendet	373	-31	-7,7%	9.602	-1,4%
dar. Arbeitsaufnahmen	180	-18	-9,1%	4.375	-3,4%

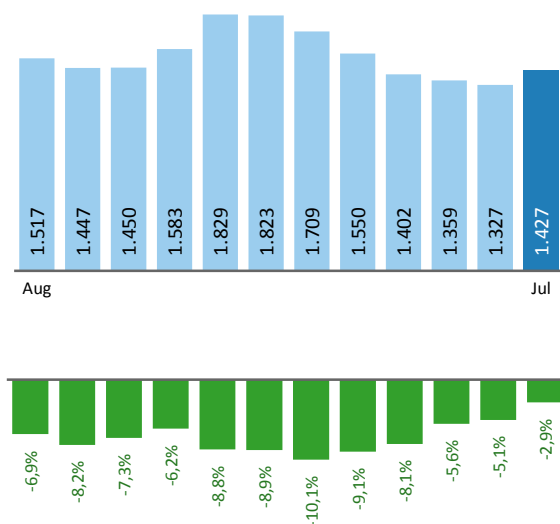
Stellen- und Lehrstellenmarkt Juli 2019

Bestand	+/- zu 2018		Steiermark		Zugang	+/- zu 2018		Steiermark			
	absolut	in %	absolut	in %		absolut	in %	absolut	in %		
offene Stellen (sofort verfügbar)	669	-44	-6,2%	11.768	-6,9%	offene Stellen	251	19	8,2%	6.587	-5,4%
offene Stellen (nicht sofort verf.)	80	-1	-1,2%	1.898	20,6%						
Lehrstellensuchende	70	21	42,9%	1.070	4,4%	Lehrstellensuchende	27	-21	-43,8%	904	1,6%
offene Lehrstellen (sofort verf.)	34	2	6,3%	772	5,0%	offene Lehrstellen	12	-2	-14,3%	275	-11,9%

Veränderung der Arbeitslosigkeit Juli 2019



Veränderung der Arbeitslosigkeit (in den letzten 12 Monaten)

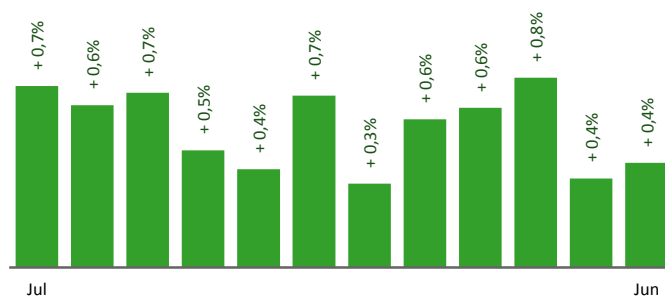


Die Daten auf dieser Seite betreffen den Vormonat Juni

unselbstständig Beschäftigte Juni 2019

	Leoben		Steiermark	
		+/- zu 2018		+/- zu 2018
Summe	23.513	0,4%	537.651	1,6%
Frauen	10.627	0,3%	244.735	1,4%
Männer	12.886	0,5%	292.916	1,7%
< 25 Jahre	2.677	-1,7%	62.706	-0,9%
25 bis 50 Jahre	13.729	-0,1%	326.733	1,0%
> 50 Jahre	7.107	2,4%	148.212	4,0%
AusländerInnen	2.857	5,9%	89.284	8,4%

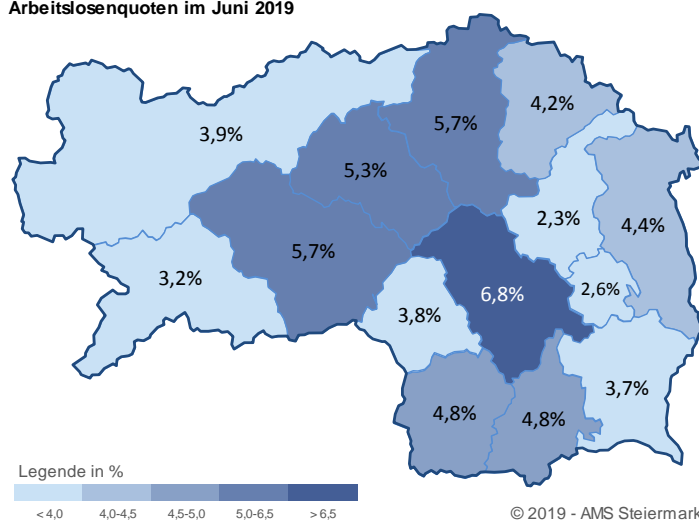
Veränderung der Beschäftigung (in den letzten 12 Monaten)



Arbeitslosenquoten im Juni 2019

	Leoben		Steiermark	
		+/- in %Pkt.		+/- in %Pkt.
Summe	5,3%	-0,3%	5,0%	-0,1%
Frauen	5,7%	-0,4%	5,3%	-0,1%
Männer	5,0%	-0,2%	4,9%	-0,1%
< 25 Jahre	5,1%	0,1%	4,7%	0,2%
25 bis 50 Jahre	4,6%	-0,4%	4,5%	-0,2%
> 50 Jahre	6,8%	-0,3%	6,3%	0,0%
AusländerInnen	9,1%	-0,8%	7,6%	-0,1%

Arbeitslosenquoten im Juni 2019



Kenndaten nach ausgewählten Wirtschaftsklassen im Monat Juni 2019

Wirtschaftsklasse	vorgemerkte Arbeitslose		Beschäftigte		Arbeitslosenquote		Zugang offene Stellen	
	Veränderung zum Vorjahresmonat	in %	in %	in %	in %Pkt	in %	in %	
Produktion (Herstellung von Waren)	153	-6,1%	6.047	2,5%	2,5%	-0,2%	22	-53,2%
Bauwesen	69	-12,7%	1.095	-0,2%	5,9%	-0,8%	16	23,1%
Handel	173	-1,1%	3.018	-0,2%	5,4%	0,0%	28	-45,1%
Verkehrswesen	52	-17,5%	1.041	1,1%	4,8%	-1,0%	6	-45,5%
Beherbergung und Gastronomie	133	-6,3%	847	-2,6%	13,6%	-0,5%	21	-22,2%
wirtschaftliche Dienstleistungen	250	-11,0%	1.339	-2,7%	15,7%	-1,2%	73	-29,8%
dar. Überlassung von Arbeitskräften	159	-12,6%	689	-11,2%	18,8%	-0,2%	62	-32,6%
dar. Gebäudebetreuung	61	-17,6%	476	6,7%	11,4%	-2,9%	11	-8,3%
Gesundheits- und Sozialwesen	123	12,8%	1.563	2,0%	7,3%	0,7%	8	-46,7%
Leoben	1.327	-5,1%	23.513	0,4%	5,3%	-0,3%	203	-34,1%
Steiermark	28.567	-0,4%	537.651	1,6%	5,0%	-0,1%	5.443	-21,0%

Impressum

Herausgeber: Arbeitsmarktservice Steiermark
8020 Graz, Babenbergerstraße 33
Tel. 0316/7081
www.ams.at/stmk

E-Mail: statistik.steiermark@ams.at
Verwendung mit Quellenangabe gestattet



Arbeitsmarktservice Leoben

Vordernbergerstraße 10
8700 Leoben
Tel: (03842) 43 5 45

E-Mail: ams.leoben@ams.at