

Arbeitsmarktkennndaten Oktober 2024

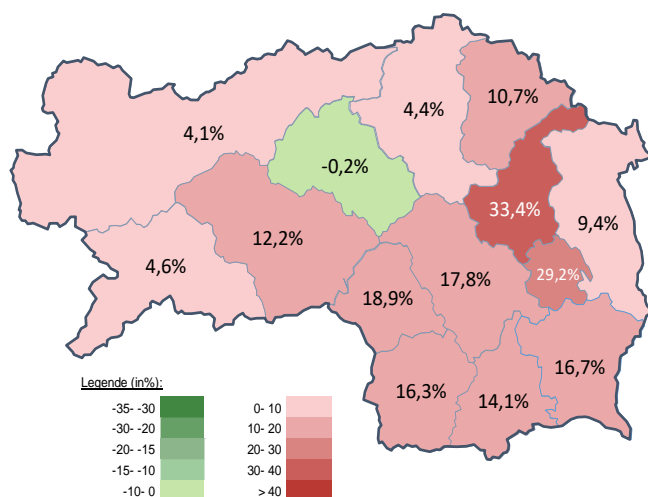
		Veränderung zu 2023		Vergleich zur Steiermark	
		absolut	relativ in %		
Bestand vorgemerkte Arbeitslose	1.725	187		33.127	
Frauen	802	85		14.941	
Männer*	923	102		18.186	
unter 25 Jahre	199	-36	-15,3%	3.643	
25 bis unter 50 Jahre	902	138		18.195	
über 50 Jahre	624	85		11.289	
Ausländer_innen	496	77		11.515	
mit gesundheitl. Vermittlungseinschränkungen	777	30		11.663	
davon anerkannte Behinderte	167	40		2.517	
in Schulungen des AMS	464	-59	-11,3%	8.627	
Dynamik: arbeitslos geworden	471	-73	-13,4%	9.442	
Arbeitslosigkeit beendet	530	-25	-4,5%	9.550	
dar. Arbeitsaufnahmen	231	-21	-8,3%	4.679	

* Männer und Personen mit alternativem Geschlechtseintrag (gilt für den gesamten Bericht)

Stellen- und Lehrstellenmarkt Oktober 2024

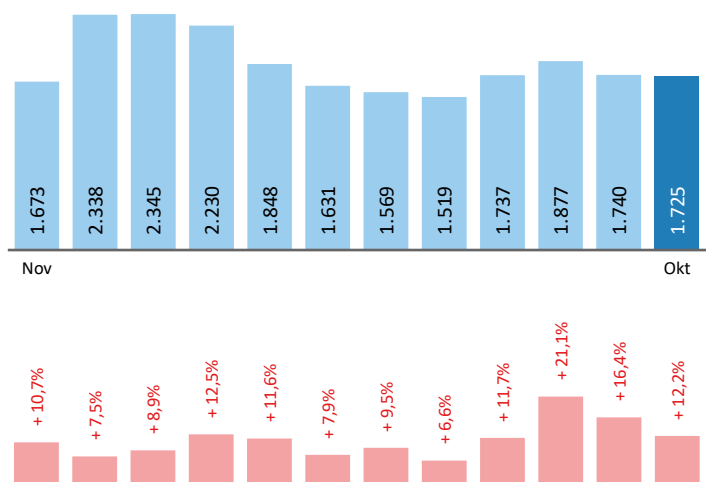
Bestand	Steiermark			Zugang	Steiermark		
	±/- zu 2023		in %		±/- zu 2023		in %
	absolut	in %		absolut	in %		
offene Stellen (sofort verfügbar)	661	-50 -7,0%	12.281 -13,2%	offene Stellen	397	125 46,0%	6.674 0,8%
offene Stellen (nicht sof. verf.)	85	24 39,3%	1.847 25,6%	Lehrstellensuchende	34	4 13,3%	598 8,5%
Lehrstellensuchende	31	10 47,6%	658 -22,4%	offene Lehrstellen	105	50 90,9%	596 -11,2%
offene Lehrstellen (sofort verf.)	119	42 54,5%	1.304 6,5%				

Veränderung der Arbeitslosigkeit im Oktober 2024



Veränderung der Arbeitslosigkeit

(in den letzten 12 Monaten)



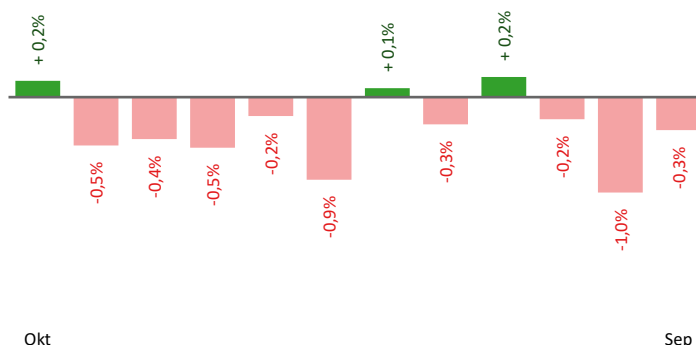
Beschäftigte und Arbeitslosenquoten des Vormonats September 2024

unselbstständig Beschäftigte September 2024

	Judenburg		Steiermark	
		+/- zu 2023		+/- zu 2023
Summe	28.255	-0,3%	554.159	-0,5%
Frauen	12.889	0,6%	254.812	0,4%
Männer	15.366	-1,1%	299.347	-1,2%
< 25 Jahre	3.512	-1,5%	61.137	-2,8%
25 bis 50 Jahre	15.911	-0,4%	330.503	-0,7%
> 50 Jahre	8.832	0,2%	162.519	0,9%
AusländerInnen	3.931	4,2%	117.215	0,7%

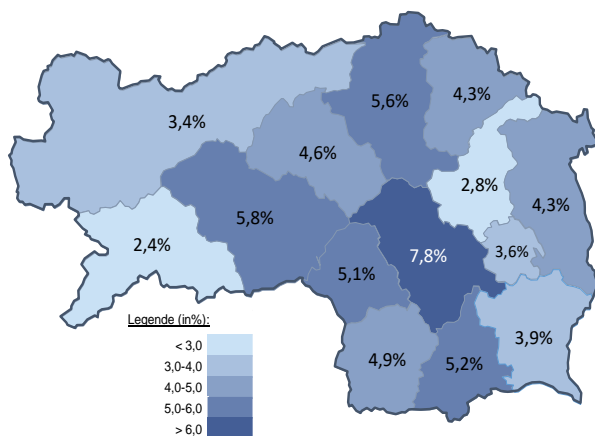
Veränderung der Beschäftigten

(in den letzten 12 Monaten)



Arbeitslosenquoten September 2024

	Judenburg		Steiermark	
		+/- in % Pkt.		+/- in % Pkt.
Summe	5,8%	0,8%	5,5%	0,7%
Frauen	6,1%	0,6%	5,5%	0,5%
Männer	5,5%	0,9%	5,5%	0,8%
< 25 Jahre	6,6%	0,5%	5,7%	0,7%
25 bis 50 Jahre	5,2%	0,7%	5,1%	0,6%
> 50 Jahre	6,5%	1,0%	6,3%	0,7%
AusländerInnen	10,6%	1,0%	8,6%	1,2%



Kenndaten nach ausgewählten Wirtschaftsklassen im Monat September 2024

Wirtschaftsklasse	vorgemerkte Arbeitslose		Beschäftigte		Arbeitslosenquote		Zugang offene Stellen	
	Veränderung zum Vorjahresmonat	in %	in %	in %	in % Pkt.	in %	in %	
Produktion (Herstellung von Waren)	289	29,6%	7.706	-1,3%	3,6%	0,8%	35	-23,9%
Bauwesen	94	22,1%	1.898	-2,2%	4,7%	0,9%	14	-41,7%
Handel	268	34,7%	3.779	-3,0%	6,6%	1,8%	69	40,8%
Verkehrswesen	60	9,1%	1.506	0,2%	3,8%	0,3%	8	14,3%
Beherbergung und Gastronomie	174	6,1%	1.021	-0,1%	14,6%	0,7%	22	-33,3%
wirtschaftliche Dienstleistungen	267	0,4%	1.064	-2,1%	20,1%	0,4%	121	-1,6%
dar. Überlassung von Arbeitskräften	182	1,1%	420	-8,3%	30,2%	2,0%	104	-8,0%
dar. Gebäudebetreuung	61	5,2%	484	3,2%	11,2%	0,2%	17	70,0%
Gesundheits- und Sozialwesen	270	37,8%	2.585	4,3%	9,5%	2,1%	86	65,4%
Judenburg	1.740	16,4%	28.255	-0,3%	5,8%	0,8%	379	2,4%
Steiermark	32.310	14,3%	554.159	-0,5%	5,5%	0,7%	6.186	1,7%

Arbeitsmarktservice Judenburg

Hauptplatz 2
8750 Judenburg
Tel: +43 50 904 640

E-Mail: ams.judenburg@ams.at



Medieninhaber, Verleger und Herausgeber

Arbeitsmarktservice Steiermark
8020 Graz, Babenbergerstraße 33 | Tel. +43 50 904 640
<https://www.ams.at/#steiermark> | statistik.steiermark@ams.at

Verwendung mit Quellenangabe gestattet