

Arbeitsmarktkennndaten Juli 2024

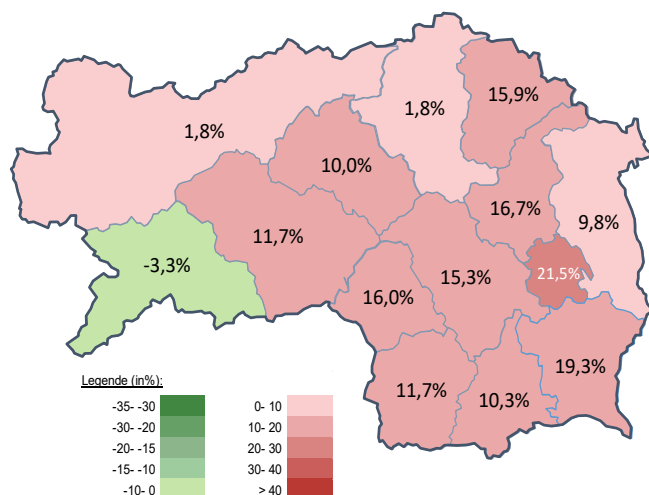
	absolut	Veränderung zu 2023		Vergleich zur Steiermark	
		absolut	relativ in %	absolut	relativ in %
Bestand vorgemerkte Arbeitslose	1.737	182	11,7%	33.345	13,1%
Frauen	851	65	8,3%	15.842	10,4%
Männer*	886	117	15,2%	17.503	15,7%
unter 25 Jahre	225	6	2,7%	3.454	7,0%
25 bis unter 50 Jahre	907	122	15,5%	18.414	13,2%
über 50 Jahre	605	54	9,8%	11.477	14,9%
Ausländer_innen	466	97	26,3%	10.539	20,1%
mit gesundheitl. Vermittlungseinschränkungen	789	99	14,3%	11.674	11,4%
davon anerkannte Behinderte	169	39	30,0%	2.528	21,6%
in Schulungen des AMS	421	19	4,7%	7.960	18,9%
Dynamik: arbeitslos geworden	573	-18	-3,0%	10.998	1,9%
Arbeitslosigkeit beendet	432	-103	-19,3%	9.541	1,4%
dar. Arbeitsaufnahmen	169	-45	-21,0%	4.262	-0,5%

* Männer und Personen mit alternativem Geschlechtseintrag (gilt für den gesamten Bericht)

Stellen- und Lehrstellenmarkt Juli 2024

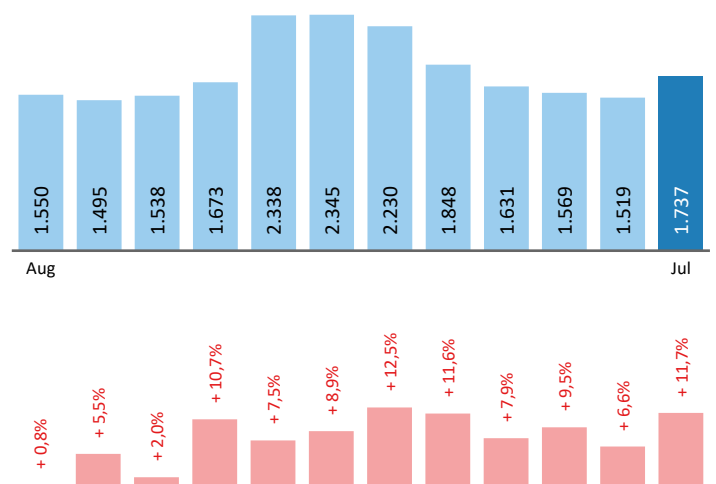
Bestand	Steiermark				Zugang	Steiermark			
	+/- zu 2023		in %			+/- zu 2023		in %	
	absolut	in %	absolut	in %		absolut	in %	absolut	in %
offene Stellen (sofort verfügbar)	644	-99 -13,3%	12.831	-16,3%	offene Stellen	426	78 22,4%	6.623	12,4%
offene Stellen (nicht sof. verf.)	94	11 13,3%	1.788	29,6%	Lehrstellensuchende	41	11 36,7%	1.006	7,6%
Lehrstellensuchende	11	-2 -15,4%	977	-14,5%	offene Lehrstellen	28	16 133,3%	310	17,0%
offene Lehrstellen (sofort verf.)	43	-2 -4,4%	938	-9,4%					

Veränderung der Arbeitslosigkeit im Juli 2024



Veränderung der Arbeitslosigkeit

(in den letzten 12 Monaten)



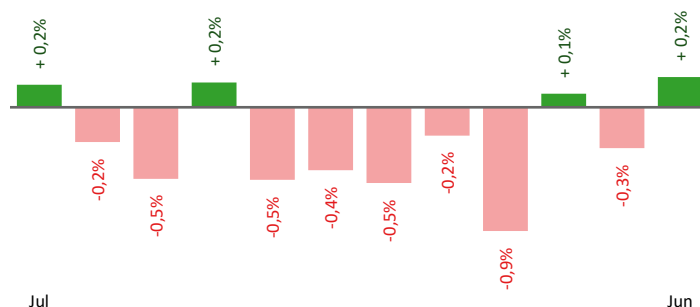
Beschäftigte und Arbeitslosenquoten des Vormonats Juni 2024

unselbstständig Beschäftigte Juni 2024

	Judenburg		Steiermark	
		+/- zu 2023		+/- zu 2023
Summe	28.479	0,2%	552.069	-0,3%
Frauen	13.008	1,6%	254.556	0,6%
Männer	15.471	-0,9%	297.513	-1,1%
< 25 Jahre	3.505	0,3%	59.446	-2,4%
25 bis 50 Jahre	16.079	0,0%	330.478	-0,7%
> 50 Jahre	8.895	0,6%	162.145	1,2%
AusländerInnen	4.013	4,9%	115.841	1,7%

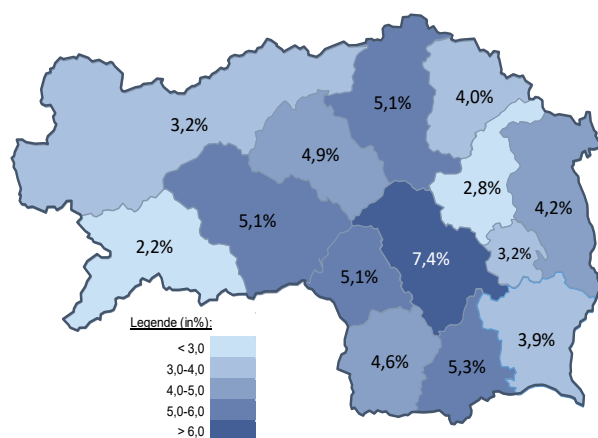
Veränderung der Beschäftigten

(in den letzten 12 Monaten)



Arbeitslosenquoten Juni 2024

	Judenburg		Steiermark	
		+/- in % Pkt.		+/- in % Pkt.
Summe	5,1%	0,3%	5,3%	0,6%
Frauen	5,2%	-0,1%	5,0%	0,4%
Männer	5,0%	0,6%	5,4%	0,7%
< 25 Jahre	5,1%	0,1%	4,9%	0,6%
25 bis 50 Jahre	4,6%	0,5%	4,8%	0,6%
> 50 Jahre	5,9%	0,0%	6,2%	0,6%
AusländerInnen	8,9%	0,2%	8,1%	1,0%



Kenndaten nach ausgewählten Wirtschaftsklassen im Monat Juni 2024

Wirtschaftsklasse	vorgemerkte Arbeitslose		Beschäftigte		Arbeitslosenquote		Zugang offene Stellen	
	Veränderung zum Vorjahresmonat	in %	in %	in %	in %Pkt	in %		
Produktion (Herstellung von Waren)	226	18,3%	7.654	-1,2%	2,9%	0,5%	47	17,5%
Bauwesen	110	4,8%	1.907	0,4%	5,5%	0,2%	12	50,0%
Handel	238	19,6%	3.796	-1,1%	5,9%	1,0%	54	-16,9%
Verkehrswesen	55	-16,7%	1.489	1,8%	3,6%	-0,8%	8	-20,0%
Beherbergung und Gastronomie	153	4,8%	1.096	-2,4%	12,2%	0,7%	28	-3,4%
wirtschaftliche Dienstleistungen	242	-8,0%	1.260	3,7%	16,1%	-1,7%	104	-25,2%
dar. Überlassung von Arbeitskräften	161	-15,3%	481	-10,8%	25,1%	-1,0%	101	-19,2%
dar. Gebäudebetreuung	61	15,1%	514	4,5%	10,6%	0,9%	3	-72,7%
Gesundheits- und Sozialwesen	235	27,7%	2.578	4,0%	8,4%	1,4%	52	85,7%
Judenburg	1.519	6,6%	28.479	0,2%	5,1%	0,3%	341	-3,1%
Steiermark	30.602	12,5%	552.069	-0,3%	5,3%	0,6%	5.842	-13,2%

Arbeitsmarktservice Judenburg

Hauptplatz 2
8750 Judenburg
Tel: +43 50 904 640

E-Mail: ams.judenburg@ams.at



Medieninhaber, Verleger und Herausgeber

Arbeitsmarktservice Steiermark
8020 Graz, Babenbergerstraße 33 | Tel. +43 50 904 640
<https://www.ams.at/#steiermark> | statistik.steiermark@ams.at

Verwendung mit Quellenangabe gestattet