

Arbeitsmarktkennndaten Juni 2024

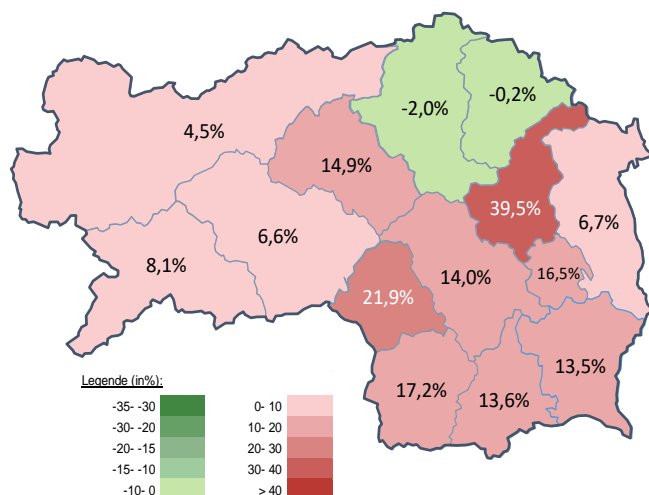
	absolut	Veränderung zu 2023		Vergleich zur Steiermark	
		absolut	relativ in %	absolut	relativ in %
Bestand vorgemerkte Arbeitslose	1.519	94	6,6%	30.602	12,5%
Frauen	708	3	0,4%	13.489	9,5%
Männer*	811	91	12,6%	17.113	15,0%
unter 25 Jahre	188	6	3,3%	3.051	11,4%
25 bis unter 50 Jahre	777	81	11,6%	16.770	13,1%
über 50 Jahre	554	7	1,3%	10.781	12,0%
Ausländer_innen	394	26	7,1%	10.255	17,0%
mit gesundheitl. Vermittlungseinschränkungen	739	90	13,9%	11.295	11,3%
davon anerkannte Behinderte	163	31	23,5%	2.441	20,8%
in Schulungen des AMS	448	19	4,4%	8.557	11,8%
Dynamik: arbeitslos geworden	381	-78	-17,0%	7.275	-7,0%
Arbeitslosigkeit beendet	470	-82	-14,9%	8.673	-6,8%
dar. Arbeitsaufnahmen	237	-17	-6,7%	4.376	-9,1%

* Männer und Personen mit alternativem Geschlechtseintrag (gilt für den gesamten Bericht)

Stellen- und Lehrstellenmarkt Juni 2024

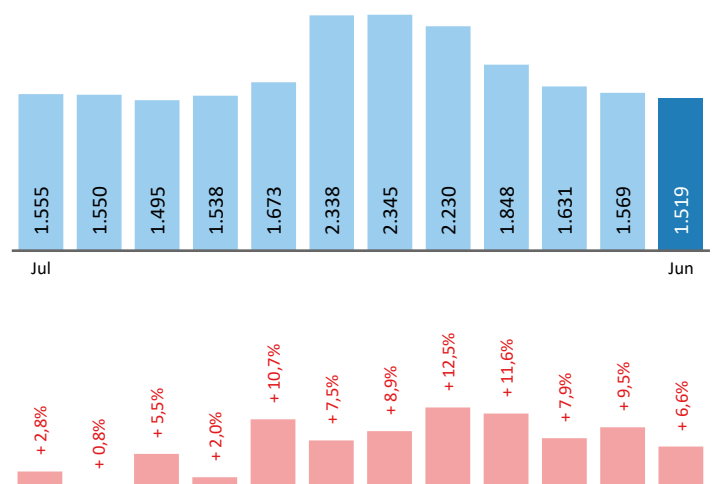
Bestand	Steiermark			Zugang	Steiermark						
	absolut	+/- zu 2023	in %		absolut	+/- zu 2023	in %				
offene Stellen (sofort verfügbar)	664	-103	-13,4%	13.322	-17,1%	offene Stellen	341	-11	-3,1%	5.842	-13,2%
offene Stellen (nicht sof. verf.)	87	7	8,8%	1.627	22,3%	Lehrstellensuchende	33	4	13,8%	730	8,1%
Lehrstellensuchende	9	4	80,0%	531	-7,2%	offene Lehrstellen	28	11	64,7%	272	22,0%
offene Lehrstellen (sofort verf.)	45	4	9,8%	986	-7,3%						

Veränderung der Arbeitslosigkeit im Juni 2024



Veränderung der Arbeitslosigkeit

(in den letzten 12 Monaten)



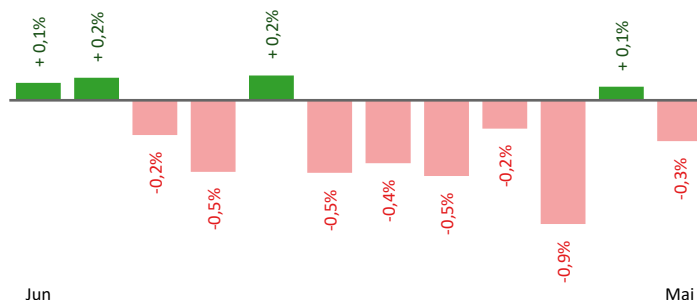
Beschäftigte und Arbeitslosenquoten des Vormonats Mai 2024

unselbstständig Beschäftigte Mai 2024

	Judenburg		Steiermark	
		+/- zu 2023		+/- zu 2023
Summe	28.138	-0,3%	549.609	-0,1%
Frauen	12.850	1,4%	252.964	0,7%
Männer	15.288	-1,6%	296.645	-0,8%
< 25 Jahre	3.367	-0,4%	58.711	-2,0%
25 bis 50 Jahre	15.949	-0,2%	329.783	-0,4%
> 50 Jahre	8.822	-0,3%	161.115	1,2%
AusländerInnen	3.891	3,9%	113.991	2,9%

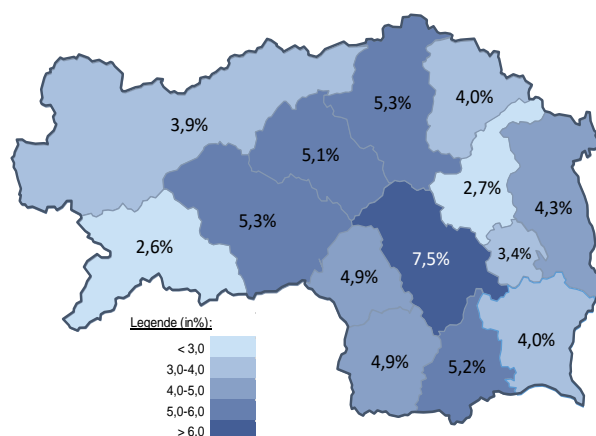
Veränderung der Beschäftigten

(in den letzten 12 Monaten)



Arbeitslosenquoten Mai 2024

	Judenburg		Steiermark	
		+/- in % Pkt.		+/- in % Pkt.
Summe	5,3%	0,4%	5,4%	0,5%
Frauen	5,4%	0,2%	5,1%	0,4%
Männer	5,2%	0,7%	5,6%	0,7%
< 25 Jahre	5,6%	0,1%	5,1%	0,5%
25 bis 50 Jahre	4,8%	0,6%	4,9%	0,6%
> 50 Jahre	6,0%	0,3%	6,4%	0,5%
AusländerInnen	9,3%	0,2%	8,4%	0,8%



Kenndaten nach ausgewählten Wirtschaftsklassen im Monat Mai 2024

Wirtschaftsklasse	vorgemerkte Arbeitslose		Beschäftigte		Arbeitslosenquote		Zugang offene Stellen	
	Veränderung zum Vorjahresmonat	in %	in %	in %	in % Pkt	in %		
Produktion (Herstellung von Waren)	228	16,3%	7.673	-1,2%	2,9%	0,4%	43	-6,5%
Bauwesen	114	4,6%	1.882	-0,4%	5,7%	0,3%	17	112,5%
Handel	249	18,0%	3.785	-1,9%	6,2%	1,0%	55	-16,7%
Verkehrswesen	48	-30,4%	1.502	2,3%	3,1%	-1,4%	18	-51,4%
Beherbergung und Gastronomie	177	9,9%	995	-2,6%	15,1%	1,5%	40	25,0%
wirtschaftliche Dienstleistungen	236	-4,5%	1.121	-6,6%	17,4%	0,3%	157	18,9%
dar. Überlassung von Arbeitskräften	154	-9,4%	492	-14,7%	23,8%	1,1%	146	27,0%
dar. Gebäudebetreuung	62	14,8%	481	3,2%	11,4%	1,0%	10	-37,5%
Gesundheits- und Sozialwesen	235	35,1%	2.565	3,8%	8,4%	1,8%	69	109,1%
Judenburg	1.569	9,5%	28.138	-0,3%	5,3%	0,4%	438	9,0%
Steiermark	31.220	11,8%	549.609	-0,1%	5,4%	0,5%	6.148	-10,8%

Arbeitsmarktservice Judenburg

Hauptplatz 2
8750 Judenburg
Tel: +43 50 904 640

E-Mail: ams.judenburg@ams.at



Medieninhaber, Verleger und Herausgeber

Arbeitsmarktservice Steiermark
8020 Graz, Babenbergerstraße 33 | Tel. +43 50 904 640
<https://www.ams.at/#steiermark> | statistik.steiermark@ams.at

Verwendung mit Quellenangabe gestattet