

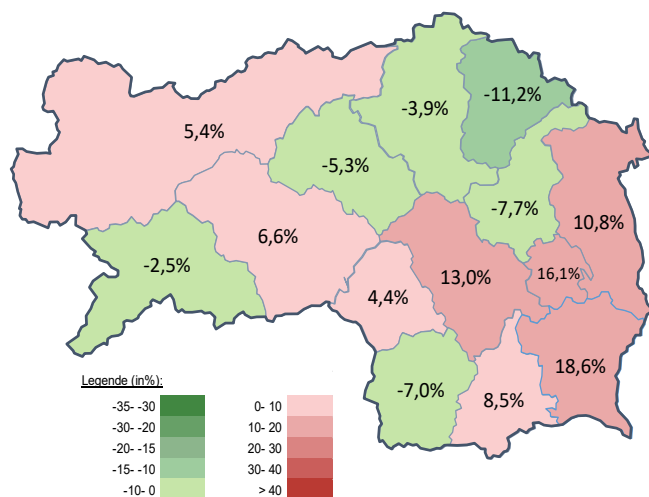
## Arbeitsmarktkennndaten Mai 2023

	Veränderung zu 2022		Vergleich zur Steiermark		
	absolut	relativ in %			
<b>Bestand vorgemerkte Arbeitslose</b>	<b>1.433</b>	<b>89</b>	6,6%	<b>27.922</b>	8,1%
Frauen	702	40	6,0%	12.569	5,0%
Männer	731	49	7,2%	15.353	10,9%
unter 25 Jahre	197	46	30,5%	2.885	17,1%
25 bis unter 50 Jahre	695	66	10,5%	15.016	12,1%
über 50 Jahre	541	-23	-4,1%	10.021	0,7%
Ausländer_innen	374	112	42,7%	9.225	23,1%
mit gesundheitl. Vermittlungseinschränkungen	620	-11	-1,7%	10.177	2,8%
davon anerkannte Behinderte	128	-1	-0,8%	2.051	3,3%
in Schulungen des AMS	438	52	13,5%	7.901	-0,9%
Dynamik: arbeitslos geworden	439	26	6,3%	7.823	8,6%
Arbeitslosigkeit beendet	611	-8	-1,3%	10.179	-1,6%
dar. Arbeitsaufnahmen	310	-16	-4,9%	5.548	-3,1%

## Stellen- und Lehrstellenmarkt Mai 2023

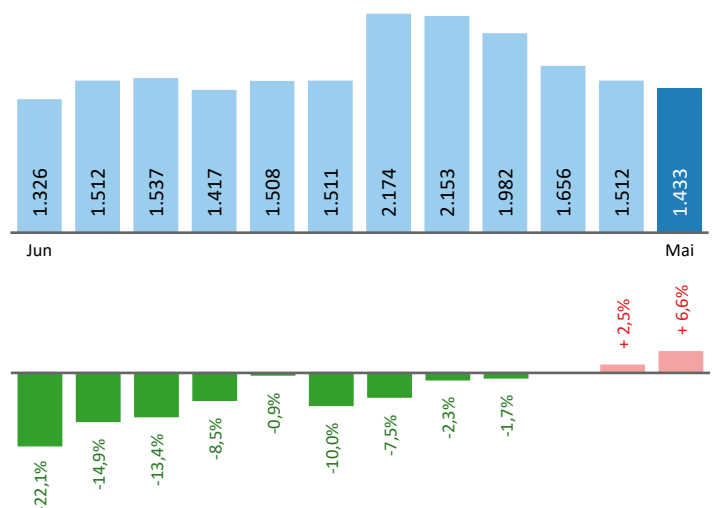
Bestand	Steiermark			Zugang	Steiermark		
	absolut	+/- zu 2022 in %	in %		absolut	+/- zu 2022 in %	in %
offene Stellen (sofort verfügbar)	814	-168 -17,1%	15.984 -21,0%	offene Stellen	402	17 4,4%	6.893 -15,0%
offene Stellen (nicht sof. verf.)	92	48 109,1%	1.528 4,7%	Lehrstellensuchende	30	-3 -9,1%	555 -8,7%
Lehrstellensuchende	4	1 33,3%	463 8,4%	offene Lehrstellen	36	15 71,4%	370 12,5%
offene Lehrstellen (sofort verf.)	41	-31 -43,1%	1.149 -7,2%				

## Veränderung der Arbeitslosigkeit im Mai 2023



## Veränderung der Arbeitslosigkeit

(in den letzten 12 Monaten)

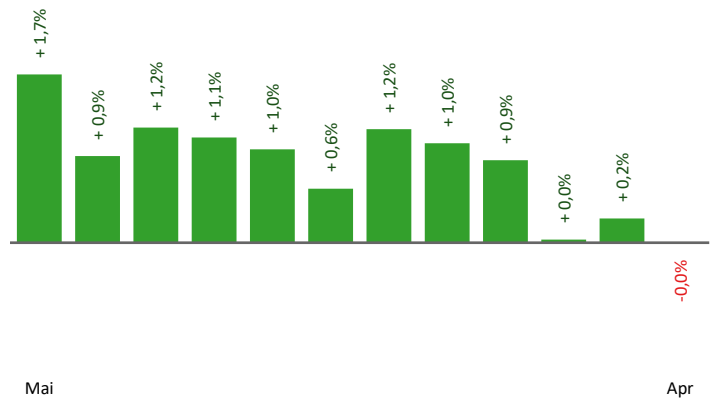


## Beschäftigte und Arbeitslosenquoten des Vormonats April 2023

### unselbstständig Beschäftigte April 2023

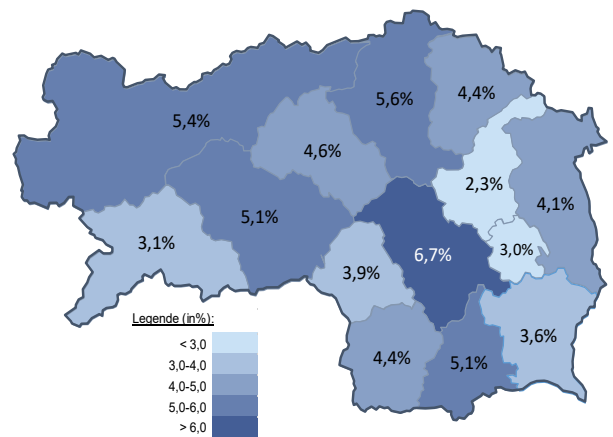
	Judenburg		Steiermark	
		+/- zu 2022		+/- zu 2022
<b>Summe</b>	<b>28.103</b>	<b>0,0%</b>	<b>547.156</b>	<b>0,7%</b>
Frauen	12.643	0,0%	250.051	0,9%
Männer	15.460	-0,1%	297.105	0,6%
< 25 Jahre	3.403	-3,4%	59.889	0,1%
25 bis 50 Jahre	15.921	0,4%	329.353	0,5%
> 50 Jahre	8.779	0,6%	157.914	1,5%
AusländerInnen	3.692	8,4%	108.461	6,7%

### Veränderung der Beschäftigten (in den letzten 12 Monaten)



### Arbeitslosenquoten April 2023

	Judenburg		Steiermark	
		+/- in % Pkt.		+/- in % Pkt.
<b>Summe</b>	<b>5,1%</b>	<b>0,1%</b>	<b>5,0%</b>	<b>0,2%</b>
Frauen	5,5%	0,1%	5,0%	0,1%
Männer	4,8%	0,1%	5,1%	0,2%
< 25 Jahre	5,6%	0,7%	4,8%	0,5%
25 bis 50 Jahre	4,4%	0,2%	4,5%	0,3%
> 50 Jahre	6,2%	-0,2%	6,2%	-0,2%
AusländerInnen	9,2%	0,7%	8,0%	0,5%



### Kenndaten nach ausgewählten Wirtschaftsklassen im Monat April 2023

Wirtschaftsklasse	vorgemerkte Arbeitslose		Beschäftigte		Arbeitslosenquote		Zugang offene Stellen	
	Veränderung zum Vorjahresmonat	in %	in %	in %	in % Pkt	in %	in %	
Produktion (Herstellung von Waren)	216	1,4%	7.743	3,1%	2,7%	0,0%	33	-5,7%
Bauwesen	122	23,2%	1.900	1,7%	6,0%	1,0%	9	-35,7%
Handel	215	6,4%	3.845	-1,1%	5,3%	0,4%	43	7,5%
Verkehrswesen	56	-23,3%	1.478	3,1%	3,7%	-1,2%	9	-57,1%
Beherbergung und Gastronomie	199	27,6%	970	-2,5%	17,0%	3,5%	18	-40,0%
wirtschaftliche Dienstleistungen	223	-6,7%	1.223	-12,3%	15,4%	0,8%	127	-21,6%
dar. Überlassung von Arbeitskräften	149	-4,5%	606	-15,4%	19,7%	1,8%	120	-17,8%
dar. Gebäudebetreuung	51	-13,6%	461	-11,2%	10,0%	-0,2%	7	16,7%
Gesundheits- und Sozialwesen	190	-16,7%	2.473	2,7%	7,1%	-1,5%	32	146,2%
<b>Judenburg</b>	<b>1.512</b>	<b>2,5%</b>	<b>28.103</b>	<b>0,0%</b>	<b>5,1%</b>	<b>0,1%</b>	<b>300</b>	<b>-15,5%</b>
Steiermark	29.078	4,2%	547.156	0,7%	5,0%	0,2%	6.031	-16,1%

#### Arbeitsmarktservice Judenburg

Hauptplatz 2  
8750 Judenburg  
Tel: +43 50 904 640

E-Mail: ams.judenburg@ams.at



#### Medieninhaber, Verleger und Herausgeber

Arbeitsmarktservice Steiermark  
8020 Graz, Babenbergerstraße 33 | Tel. +43 50 904 640  
<https://www.ams.at/#steiermark> | statistik.steiermark@ams.at

Verwendung mit Quellenangabe gestattet