

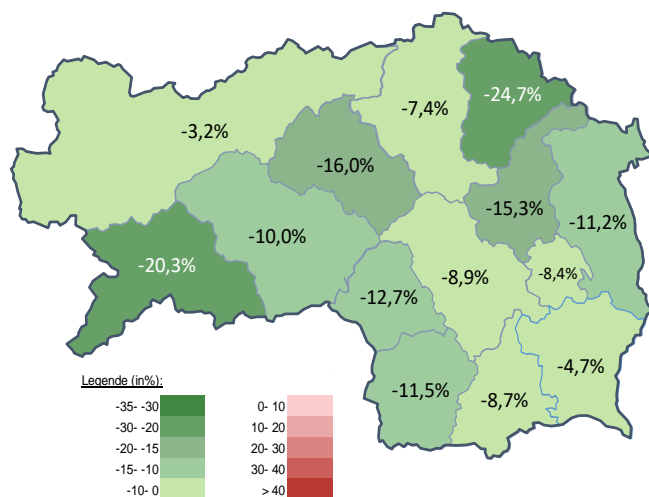
## Arbeitsmarktkennndaten November 2022

		Veränderung zu 2021			Vergleich zur Steiermark	
		absolut	relativ in %			
<b>Bestand vorgemerkte Arbeitslose</b>	<b>1.511</b>	<b>-168</b>	<b>-10,0%</b>		<b>28.250</b>	<b>-9,7%</b>
Frauen	732	-102	-12,2%		12.946	-11,8%
Männer	779	-66	-7,8%		15.304	-7,7%
unter 25 Jahre	178	3	1,7%		2.880	-2,6%
25 bis unter 50 Jahre	721	-91	-11,2%		14.935	-9,8%
über 50 Jahre	612	-80	-11,6%		10.435	-11,2%
Ausländer_innen	345	10	3,0%		8.566	-6,6%
mit gesundheitl. Vermittlungseinschränkungen	621	-72	-10,4%		10.225	-6,4%
davon anerkannte Behinderte	129	1	0,8%		2.119	-0,1%
in Schulungen des AMS	417	-75	-15,2%		7.986	-6,5%
Dynamik: arbeitslos geworden	503	-123	-19,6%		9.092	-11,2%
Arbeitslosigkeit beendet	560	18	3,3%		8.881	-2,4%
dar. Arbeitsaufnahmen	262	51	24,2%		4.326	2,1%

## Stellen- und Lehrstellenmarkt November 2022

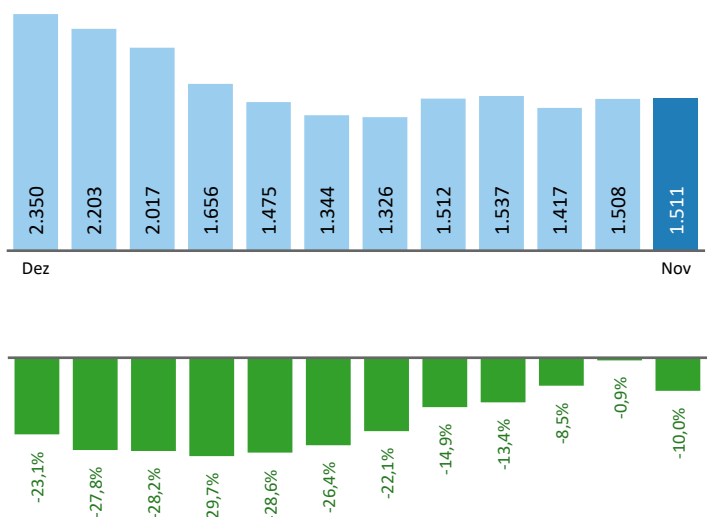
Bestand	Steiermark			Zugang	Steiermark						
	+/- zu 2021		in %		+/- zu 2021		in %				
	absolut	in %			absolut	in %					
offene Stellen (sofort verfügbar)	1.026	204	24,8%	16.376	9,2%	offene Stellen	235	-85	-26,6%	5.670	0,8%
offene Stellen (nicht sof. verf.)	30	-37	-55,2%	1.546	-17,8%	Lehrstellensuchende	28	-21	-42,9%	606	-10,4%
Lehrstellensuchende	15	-15	-50,0%	681	0,7%	offene Lehrstellen	19	-29	-60,4%	512	1,6%
offene Lehrstellen (sofort verf.)	104	22	26,8%	1.314	14,7%						

## Veränderung der Arbeitslosigkeit im November 2022



## Veränderung der Arbeitslosigkeit

(in den letzten 12 Monaten)

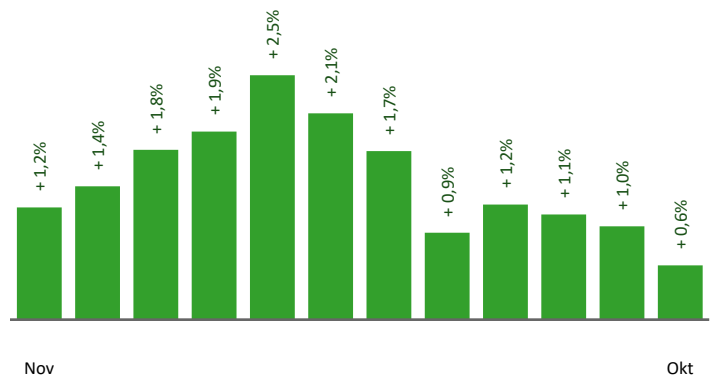


## Beschäftigte und Arbeitslosenquoten des Vormonats Oktober 2022

### unselbstständig Beschäftigte Oktober 2022

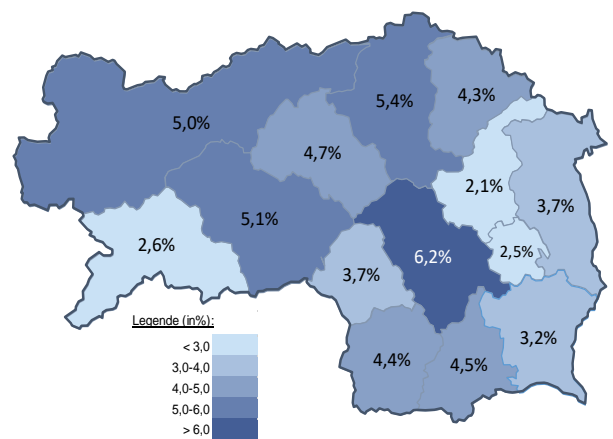
	Judenburg		Steiermark	
		±/- zu 2021		±/- zu 2021
<b>Summe</b>	<b>28.267</b>	<b>0,6%</b>	<b>551.019</b>	<b>1,4%</b>
Frauen	12.716	1,0%	250.540	1,3%
Männer	15.551	0,2%	300.479	1,6%
< 25 Jahre	3.592	-2,2%	62.470	0,4%
25 bis 50 Jahre	15.936	0,9%	330.734	1,2%
> 50 Jahre	8.739	1,1%	157.815	2,4%
AusländerInnen	3.536	8,3%	108.340	8,6%

### Veränderung der Beschäftigten (in den letzten 12 Monaten)



### Arbeitslosenquoten Oktober 2022

	Judenburg		Steiermark	
		±/- in % Pkt.		±/- in % Pkt.
<b>Summe</b>	<b>5,1%</b>	<b>-0,1%</b>	<b>4,7%</b>	<b>-0,4%</b>
Frauen	5,4%	-0,2%	4,8%	-0,4%
Männer	4,8%	0,0%	4,6%	-0,4%
< 25 Jahre	4,8%	0,2%	4,5%	0,1%
25 bis 50 Jahre	4,3%	0,0%	4,1%	-0,3%
> 50 Jahre	6,5%	-0,3%	5,9%	-0,8%
AusländerInnen	9,8%	1,3%	7,1%	-0,7%



### Kenndaten nach ausgewählten Wirtschaftsklassen im Monat Oktober 2022

Wirtschaftsklasse	vorgemerkte Arbeitslose		Beschäftigte		Arbeitslosenquote		Zugang offene Stellen	
	Veränderung zum Vorjahresmonat	in %	in %	in %	in % Pkt.	in %	in %	
Produktion (Herstellung von Waren)	191	-8,2%	7.654	1,7%	2,4%	-0,3%	25	47,1%
Bauwesen	93	6,9%	1.909	-2,8%	4,6%	0,4%	11	-15,4%
Handel	196	-12,1%	3.920	1,7%	4,8%	-0,7%	52	-3,7%
Verkehrswesen	56	-28,2%	1.481	1,6%	3,6%	-1,4%	6	-60,0%
Beherbergung und Gastronomie	168	22,6%	1.022	6,8%	14,1%	1,6%	12	-33,3%
wirtschaftliche Dienstleistungen	298	22,1%	1.314	-2,2%	18,5%	3,1%	143	-18,8%
dar. Überlassung von Arbeitskräften	180	20,8%	688	-1,3%	20,7%	3,1%	134	-19,8%
dar. Gebäudebetreuung	100	61,3%	474	-5,8%	17,4%	6,4%	8	-11,1%
Gesundheits- und Sozialwesen	218	-10,7%	2.442	3,2%	8,2%	-1,1%	17	-43,3%
<b>Judenburg</b>	<b>1.508</b>	<b>-0,9%</b>	<b>28.267</b>	<b>0,6%</b>	<b>5,1%</b>	<b>-0,1%</b>	<b>288</b>	<b>-16,8%</b>
Steiermark	27.122	-6,7%	551.019	1,4%	4,7%	-0,4%	6.199	-6,0%

#### Arbeitsmarktservice Judenburg

Hauptplatz 2  
8750 Judenburg  
Tel: +43 50 904 640

E-Mail: ams.judenburg@ams.at



#### Medieninhaber, Verleger und Herausgeber

Arbeitsmarktservice Steiermark  
8020 Graz, Babenbergerstraße 33 | Tel. +43 50 904 640  
<https://www.ams.at/#steiermark> | statistik.steiermark@ams.at

Verwendung mit Quellenangabe gestattet