

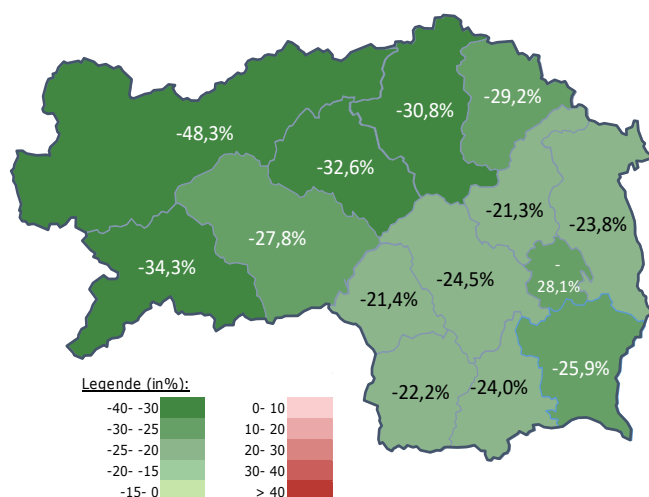
#### Arbeitsmarktkennndaten Januar 2022

		Veränderung zu 2021		Vergleich zur Steiermark
		absolut	relativ in %	
<b>Bestand vorgemerkte Arbeitslose</b>	<b>2.203</b>	<b>-849</b>	<b>-27,8%</b>	<b>40.568</b> -27,1%
Frauen	872	-388	-30,8%	14.785 -32,8%
Männer	1.331	-461	-25,7%	25.783 -23,3%
unter 25 Jahre	228	-127	-35,8%	3.726 -32,8%
25 bis unter 50 Jahre	1.142	-470	-29,2%	21.962 -30,0%
über 50 Jahre	833	-252	-23,2%	14.880 -20,5%
AusländerInnen	556	-106	-16,0%	11.691 -24,5%
mit ges. Vermittlungseinschränkungen	772	-224	-22,5%	12.010 -19,9%
davon anerkannte Behinderte	158	-6	-3,7%	2.386 -12,6%
in Schulungen des AMS	454	20	4,6%	8.175 8,6%
Dynamik: arbeitslos geworden	607	-23	-3,7%	11.232 0,7%
Arbeitslosigkeit beendet	802	105	15,1%	12.942 17,6%
dar. Arbeitsaufnahmen	461	51	12,4%	8.129 26,1%

#### Stellen- und Lehrstellenmarkt Januar 2022

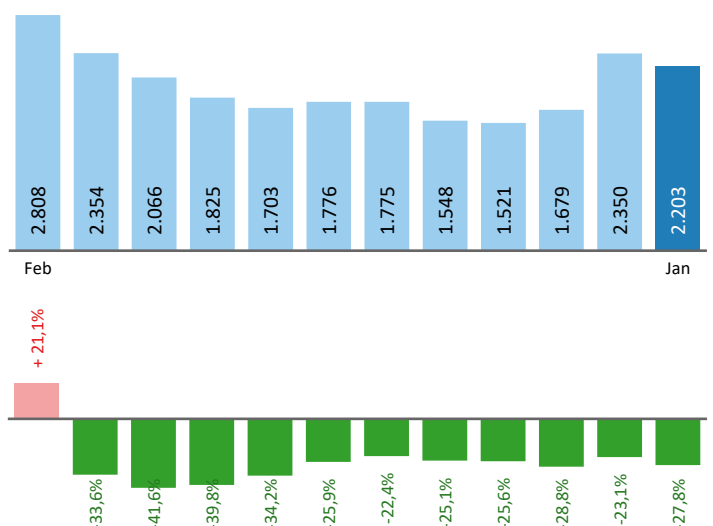
Bestand	Steiermark			Zugang	Steiermark		
	±/- zu 2021		in %		±/- zu 2021		in %
	absolut	in %		absolut	in %		
offene Stellen (sofort verfügbar)	851	342 67,2%	16.464 92,9%	offene Stellen	393	141 56,0%	8.583 50,5%
offene Stellen (nicht sof. verf.)	119	43 56,6%	1.795 -12,9%				
Lehrstellensuchende	31	-4 -11,4%	579 -4,8%	Lehrstellensuchende	38	13 52,0%	476 26,3%
offene Lehrstellen (sofort verf.)	85	34 66,7%	1.164 65,3%	offene Lehrstellen	91	52 133,3%	1.204 37,3%

#### Veränderung der Arbeitslosigkeit im Januar 2022



#### Veränderung der Arbeitslosigkeit

(in den letzten 12 Monaten)

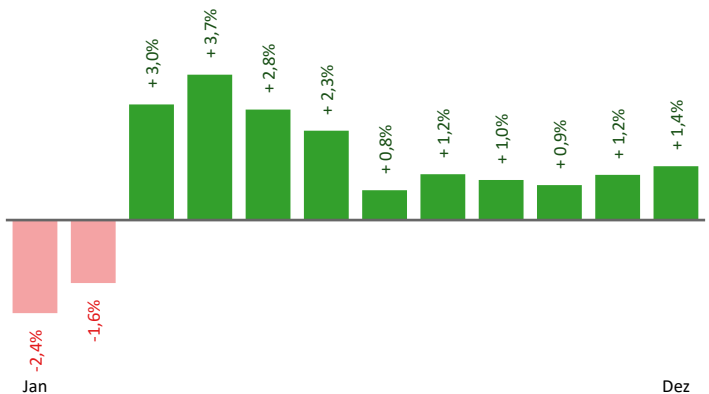


## Beschäftigte und Arbeitslosenquoten des Vormonats Dezember 2021

### unselbstständig Beschäftigte Dezember 2021

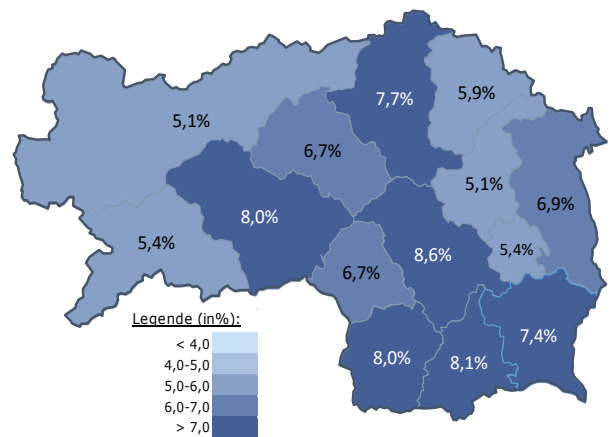
	Judenburg		Steiermark	
		+/- zu 2020		+/- zu 2020
<b>Summe</b>	<b>27.171</b>	<b>1,4%</b>	<b>527.099</b>	<b>3,3%</b>
Frauen	12.425	1,6%	245.983	3,4%
Männer	14.746	1,2%	281.116	3,3%
< 25 Jahre	3.493	2,1%	59.571	3,6%
25 bis 50 Jahre	15.214	1,0%	317.217	3,0%
> 50 Jahre	8.464	1,7%	150.311	4,0%
AusländerInnen	2.852	11,7%	92.006	14,2%

### Veränderung der Beschäftigten (in den letzten 12 Monaten)



### Arbeitslosenquoten Dezember 2021

	Judenburg		Steiermark	
		+/- in %Pkt.		+/- in %Pkt.
<b>Summe</b>	<b>8,0%</b>	<b>-2,3%</b>	<b>7,3%</b>	<b>-2,4%</b>
Frauen	7,1%	-2,0%	5,9%	-2,5%
Männer	8,7%	-2,5%	8,5%	-2,3%
< 25 Jahre	7,4%	-2,5%	6,4%	-2,4%
25 bis 50 Jahre	7,5%	-2,5%	6,7%	-2,5%
> 50 Jahre	9,1%	-1,8%	8,8%	-2,2%
AusländerInnen	17,6%	-4,1%	11,9%	-4,4%



### Kenndaten nach ausgewählten Wirtschaftsklassen im Monat Dezember 2021

Veränderung zum Vorjahresmonat	vorgemerkte Arbeitslose		Beschäftigte		Arbeitslosenquote		Zugang offene Stellen	
		in %		in %		in %Pkt		in %
Produktion (Herstellung von Waren)	295	-32,5%	7.446	-1,6%	3,8%	-1,6%	83	1975,0%
Bauwesen	444	-3,1%	1.524	-1,9%	22,6%	-0,2%	8	166,7%
Handel	257	-30,0%	3.870	4,5%	6,2%	-2,8%	20	11,1%
Verkehrswesen	101	-26,8%	1.433	0,1%	6,6%	-2,2%	2	100,0%
Beherbergung und Gastronomie	182	-46,0%	899	19,7%	16,8%	-14,1%	10	-60,0%
wirtschaftliche Dienstleistungen	330	-27,8%	1.263	21,3%	20,7%	-9,8%	133	95,6%
dar. Überlassung von Arbeitskräften	199	-30,2%	647	34,8%	23,5%	-13,7%	123	83,6%
dar. Gebäudebetreuung	96	-22,0%	467	6,6%	17,1%	-4,9%	9	800,0%
Gesundheits- und Sozialwesen	277	-13,2%	2.344	1,6%	10,6%	-1,6%	12	9,1%
<b>Judenburg</b>	<b>2.350</b>	<b>-23,1%</b>	<b>27.171</b>	<b>1,4%</b>	<b>8,0%</b>	<b>-2,3%</b>	<b>287</b>	<b>102,1%</b>
Steiermark	41.402	-24,3%	527.099	3,3%	7,3%	-2,4%	4.873	58,4%

#### Arbeitsmarktservice Judenburg

Hauptplatz 2  
8750 Judenburg  
Tel: +43 50 904 640

E-Mail: ams.judenburg@ams.at



#### Medieninhaber, Verleger und Herausgeber

Arbeitsmarktservice Steiermark  
8020 Graz, Babenbergerstraße 33 | Tel. +43 50 904 640  
<https://www.ams.at/#steiermark> | statistik.steiermark@ams.at

Verwendung mit Quellenangabe gestattet