

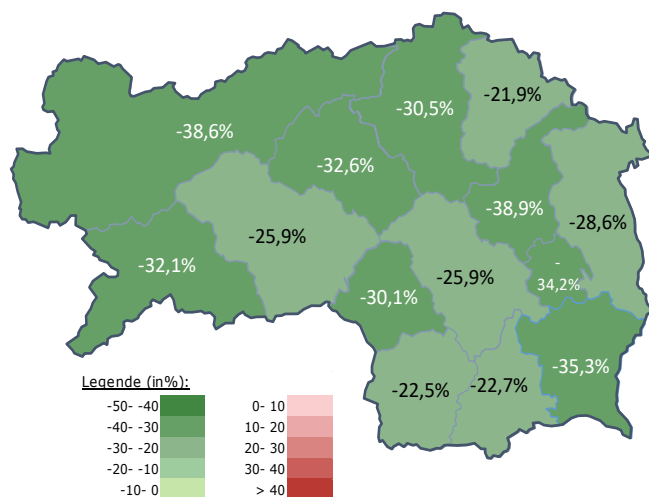
Arbeitsmarktkennndaten Juli 2021

		Veränderung zu 2020		Vergleich zur Steiermark	
		absolut	relativ in %		
Bestand vorgemerkte Arbeitslose	1.776	-622	-25,9%	31.526	-27,9%
Frauen	919	-302	-24,7%	15.407	-27,2%
Männer	857	-320	-27,2%	16.119	-28,5%
unter 25 Jahre	201	-46	-18,6%	2.957	-38,7%
25 bis unter 50 Jahre	862	-428	-33,2%	16.842	-32,2%
über 50 Jahre	713	-148	-17,2%	11.727	-16,5%
AusländerInnen	315	-167	-34,6%	8.231	-29,2%
mit ges. Vermittlungseinschränkungen	748	-167	-18,3%	11.288	-13,9%
davon anerkannte Behinderte	134	-6	-4,3%	2.151	-7,9%
in Schulungen des AMS	409	45	12,4%	7.580	18,7%
Dynamik: arbeitslos geworden	579	94	19,4%	9.640	10,6%
Arbeitslosigkeit beendet	551	-184	-25,0%	9.978	-20,1%
dar. Arbeitsaufnahmen	236	-156	-39,8%	4.390	-40,9%

Stellen- und Lehrstellenmarkt Juli 2021

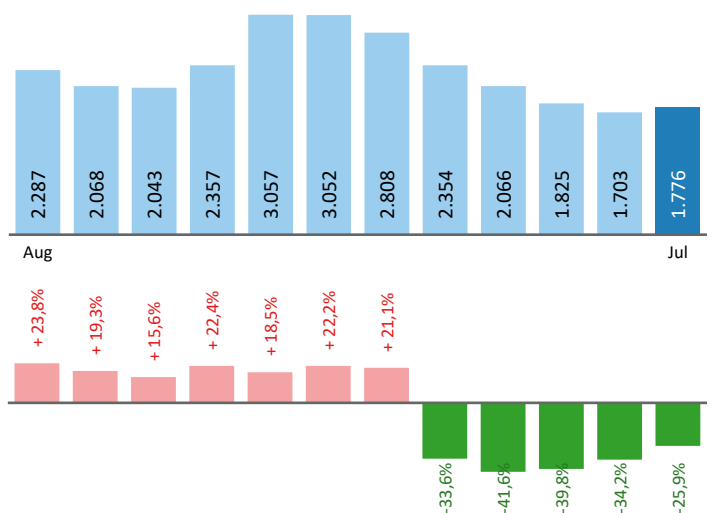
Bestand	Steiermark			Zugang	Steiermark		
	+/- zu 2020		in %		+/- zu 2020		in %
	absolut	in %		absolut	in %		
offene Stellen (sofort verfügbar)	856	378 79,1%	16.745 79,2%	offene Stellen	337	90 36,4%	7.437 46,6%
offene Stellen (nicht sof. verf.)	64	-10 -13,5%	1.406 20,0%	Lehrstellensuchende	40	-9 -18,4%	857 -10,4%
Lehrstellensuchende	115	10 9,5%	1.371 11,0%	offene Lehrstellen	15	-14 -48,3%	309 -13,0%
offene Lehrstellen (sofort verf.)	60	17 39,5%	1.056 1,8%				

Veränderung der Arbeitslosigkeit im Juli 2021



Veränderung der Arbeitslosigkeit

(in den letzten 12 Monaten)

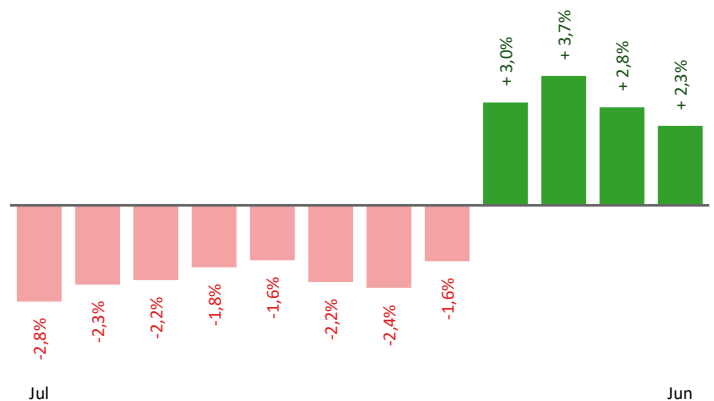


Beschäftigte und Arbeitslosenquoten des Vormonats Juni 2021

unselbstständig Beschäftigte Juni 2021

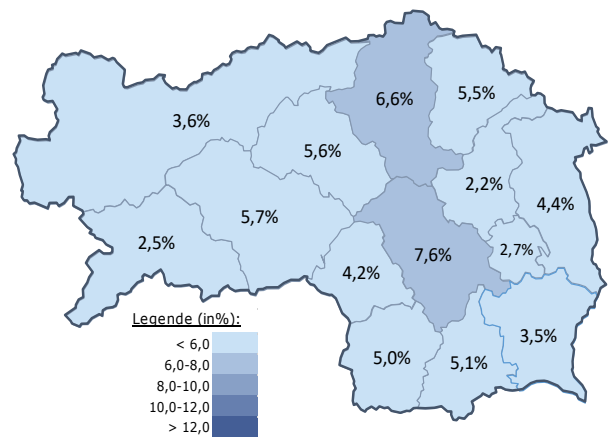
	Judenburg		Steiermark	
		+/- zu 2020		+/- zu 2020
Summe	28.134	2,3%	540.124	3,4%
Frauen	12.581	3,4%	246.346	3,8%
Männer	15.553	1,4%	293.778	3,0%
< 25 Jahre	3.718	5,9%	61.030	4,1%
25 bis 50 Jahre	15.802	1,6%	325.762	3,1%
> 50 Jahre	8.614	1,9%	153.332	3,6%
AusländerInnen	3.224	14,8%	97.886	13,4%

Veränderung der Beschäftigten (in den letzten 12 Monaten)



Arbeitslosenquoten Juni 2021

	Judenburg		Steiermark	
		+/- in %Pkt.		+/- in %Pkt.
Summe	5,7%	-2,9%	5,4%	-2,8%
Frauen	6,4%	-3,4%	5,6%	-3,1%
Männer	5,1%	-2,5%	5,3%	-2,5%
< 25 Jahre	4,6%	-3,1%	4,1%	-4,0%
25 bis 50 Jahre	4,7%	-3,4%	4,8%	-3,0%
> 50 Jahre	7,9%	-1,9%	7,2%	-1,9%
AusländerInnen	8,7%	-7,4%	8,2%	-4,9%



Kenndaten nach ausgewählten Wirtschaftsklassen im Monat Juni 2021

Veränderung zum Vorjahresmonat	vorgemerkte Arbeitslose		Beschäftigte		Arbeitslosenquote		Zugang offene Stellen	
		in %		in %		in %Pkt		in %
Produktion (Herstellung von Waren)	280	-12,8%	7.481	-2,7%	3,6%	-0,4%	34	126,7%
Bauwesen	107	-35,2%	1.949	6,1%	5,2%	-3,0%	17	-5,6%
Handel	249	-40,6%	3.784	2,5%	6,2%	-4,0%	59	78,8%
Verkehrswesen	69	-43,4%	1.428	3,2%	4,6%	-3,5%	19	216,7%
Beherbergung und Gastronomie	143	-59,9%	1.016	27,3%	12,3%	-18,6%	38	81,0%
wirtschaftliche Dienstleistungen	249	-37,6%	1.453	20,0%	14,6%	-10,2%	155	287,5%
dar. Überlassung von Arbeitskräften	145	-43,8%	701	16,3%	17,1%	-12,8%	144	300,0%
dar. Gebäudebetreuung	75	-12,8%	523	15,7%	12,5%	-3,4%	9	125,0%
Gesundheits- und Sozialwesen	302	-9,3%	2.306	4,2%	11,6%	-1,5%	12	-7,7%
Judenburg	1.703	-34,2%	28.134	2,3%	5,7%	-2,9%	370	84,1%
Steiermark	31.025	-33,7%	540.124	3,4%	5,4%	-2,8%	7.666	63,7%

Arbeitsmarktservice Judenburg

Hauptplatz 2
8750 Judenburg
Tel: +43 50 904 640

E-Mail: ams.judenburg@ams.at



Medieninhaber, Verleger und Herausgeber

Arbeitsmarktservice Steiermark
8020 Graz, Babenbergerstraße 33 | Tel. +43 50 904 640
<https://www.ams.at/#steiermark> | statistik.steiermark@ams.at

Verwendung mit Quellenangabe gestattet