

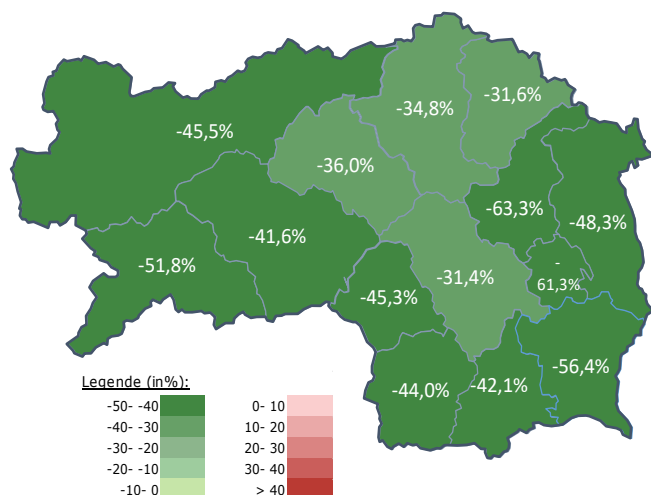
#### Arbeitsmarktkennndaten April 2021

		Veränderung zu 2020		Vergleich zur Steiermark
		absolut	relativ in %	
<b>Bestand vorgemerkte Arbeitslose</b>	<b>2.066</b>	<b>-1.470</b>	<b>-41,6%</b>	<b>37.945</b> -39,7%
Frauen	1.033	-760	-42,4%	18.047 -40,8%
Männer	1.033	-710	-40,7%	19.898 -38,6%
unter 25 Jahre	204	-223	-52,2%	3.258 -57,4%
25 bis unter 50 Jahre	1.015	-948	-48,3%	20.787 -42,8%
über 50 Jahre	847	-299	-26,1%	13.900 -26,4%
AusländerInnen	382	-472	-55,3%	10.922 -37,8%
mit ges. Vermittlungseinschränkungen	861	-239	-21,7%	12.673 -17,1%
davon anerkannte Behinderte	138	-22	-13,8%	2.395 -11,4%
in Schulungen des AMS	536	199	59,1%	9.418 39,4%
Dynamik: arbeitslos geworden	413	-137	-24,9%	6.826 -31,2%
Arbeitslosigkeit beendet	749	185	32,8%	11.736 8,8%
dar. Arbeitsaufnahmen	426	-47	-9,9%	6.585 -27,3%

#### Stellen- und Lehrstellenmarkt April 2021

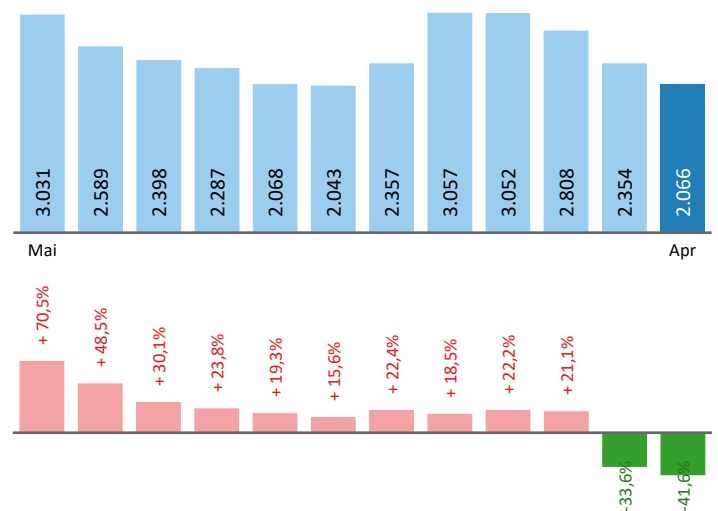
Bestand	Steiermark			Zugang	Steiermark		
	+/- zu 2020		in %		+/- zu 2020		in %
	absolut	in %		absolut	in %		
offene Stellen (sofort verfügbar)	654	322 97,0%	12.962 48,6%	offene Stellen	337	221 190,5%	7.300 170,1%
offene Stellen (nicht sof. verf.)	113	-32 -22,1%	2.675 50,8%	Lehrstellensuchende	35	25 250,0%	696 225,2%
Lehrstellensuchende	23	-7 -23,3%	518 -30,9%	offene Lehrstellen	31	21 210,0%	312 132,8%
offene Lehrstellen (sofort verf.)	43	4 10,3%	808 13,0%				

#### Veränderung der Arbeitslosigkeit im April 2021



#### Veränderung der Arbeitslosigkeit

(in den letzten 12 Monaten)

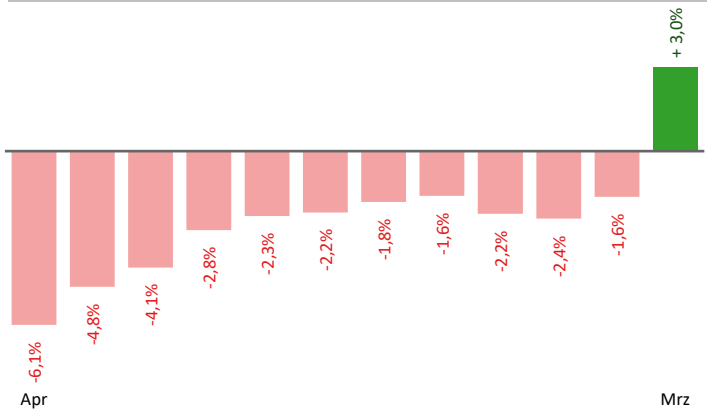


## Beschäftigte und Arbeitslosenquoten des Vormonats März 2021

### unselbstständig Beschäftigte März 2021

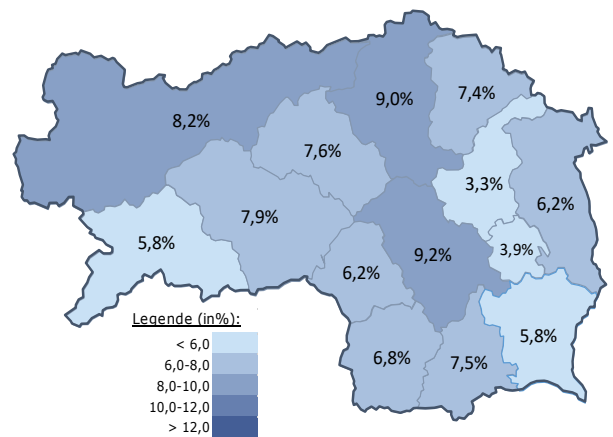
	Judenburg		Steiermark	
		+/- zu 2020		+/- zu 2020
<b>Summe</b>	<b>27.316</b>	<b>3,0%</b>	<b>524.620</b>	<b>4,7%</b>
Frauen	12.214	2,8%	239.446	3,6%
Männer	15.102	3,1%	285.174	5,6%
< 25 Jahre	3.485	3,4%	58.520	4,1%
25 bis 50 Jahre	15.420	2,6%	317.766	4,6%
> 50 Jahre	8.411	3,4%	148.334	5,1%
AusländerInnen	2.927	19,6%	89.313	17,8%

### Veränderung der Beschäftigten (in den letzten 12 Monaten)



### Arbeitslosenquoten März 2021

	Judenburg		Steiermark	
		+/- in %Pkt.		+/- in %Pkt.
<b>Summe</b>	<b>7,9%</b>	<b>-3,9%</b>	<b>7,4%</b>	<b>-3,9%</b>
Frauen	8,2%	-4,1%	7,4%	-3,4%
Männer	7,7%	-3,6%	7,5%	-4,3%
< 25 Jahre	6,6%	-4,3%	6,0%	-6,0%
25 bis 50 Jahre	7,0%	-4,5%	6,8%	-4,0%
> 50 Jahre	10,1%	-2,5%	9,3%	-2,8%
AusländerInnen	13,4%	-11,8%	11,8%	-6,8%



### Kenndaten nach ausgewählten Wirtschaftsklassen im Monat März 2021

Veränderung zum Vorjahresmonat	vorgemerkte Arbeitslose		Beschäftigte		Arbeitslosenquote		Zugang offene Stellen	
		in %		in %		in %Pkt		in %
Produktion (Herstellung von Waren)	373	13,7%	7.456	-2,7%	4,8%	0,7%	22	83,3%
Bauwesen	210	-53,0%	1.804	21,0%	10,4%	-12,6%	27	125,0%
Handel	307	-41,6%	3.710	2,7%	7,6%	-5,1%	68	7,9%
Verkehrswesen	94	-45,3%	1.440	3,7%	6,1%	-4,9%	5	-28,6%
Beherbergung und Gastronomie	300	-46,5%	784	38,5%	27,7%	-22,1%	20	122,2%
wirtschaftliche Dienstleistungen	335	-31,8%	1.241	13,0%	21,3%	-9,6%	172	149,3%
dar. Überlassung von Arbeitskräften	185	-41,3%	616	11,6%	23,1%	-13,2%	164	148,5%
dar. Gebäudebetreuung	101	-8,2%	486	17,7%	17,2%	-3,8%	5	66,7%
Gesundheits- und Sozialwesen	309	3,3%	2.325	4,8%	11,7%	-0,1%	31	675,0%
<b>Judenburg</b>	<b>2.354</b>	<b>-33,6%</b>	<b>27.316</b>	<b>3,0%</b>	<b>7,9%</b>	<b>-3,9%</b>	<b>376</b>	<b>100,0%</b>
Steiermark	42.173	-34,1%	524.620	4,7%	7,4%	-3,9%	7.182	79,2%

#### Arbeitsmarktservice Judenburg

Hauptplatz 2  
8750 Judenburg  
Tel: +43 50 904 640

E-Mail: ams.judenburg@ams.at



#### Medieninhaber, Verleger und Herausgeber

Arbeitsmarktservice Steiermark  
8020 Graz, Babenbergerstraße 33 | Tel. +43 50 904 640  
<https://www.ams.at/#steiermark> | statistik.steiermark@ams.at

Verwendung mit Quellenangabe gestattet