

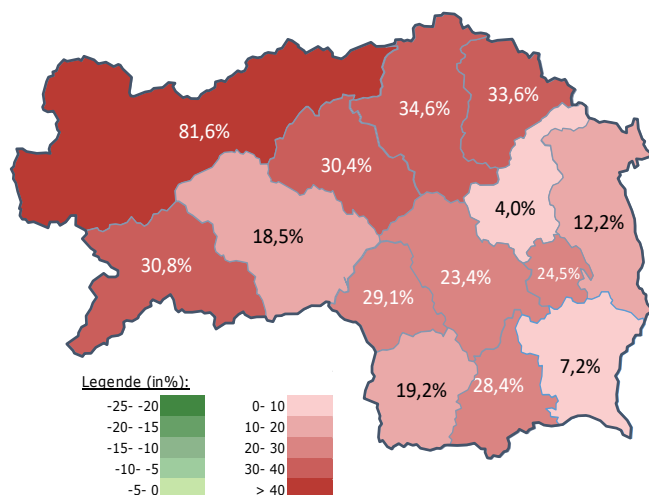
#### Arbeitsmarktkennndaten Dezember 2020

		Veränderung zu 2019		Vergleich zur Steiermark	
		absolut	relativ in %		
<b>Bestand vorgemerkte Arbeitslose</b>	<b>3.057</b>	<b>478</b>	<b>18,5%</b>	<b>54.668</b>	<b>24,7%</b>
Frauen	1.217	228	23,1%	21.779	36,4%
Männer	1.840	250	15,7%	32.889	17,9%
unter 25 Jahre	373	43	13,0%	5.579	13,6%
25 bis unter 50 Jahre	1.667	305	22,4%	31.194	25,5%
über 50 Jahre	1.017	130	14,7%	17.895	27,0%
AusländerInnen	708	65	10,1%	15.696	29,0%
mit ges. Vermittlungseinschränkungen	1.012	82	8,8%	14.954	20,3%
davon anerkannte Behinderte	180	29	19,2%	2.728	23,6%
in Schulungen des AMS	361	16	4,6%	6.704	-2,1%
Dynamik: arbeitslos geworden	1.004	23	2,3%	16.225	-4,3%
Arbeitslosigkeit beendet	370	-36	-8,9%	5.492	-27,7%
dar. Arbeitsaufnahmen	150	-65	-30,2%	2.355	-42,5%

#### Stellen- und Lehrstellenmarkt Dezember 2020

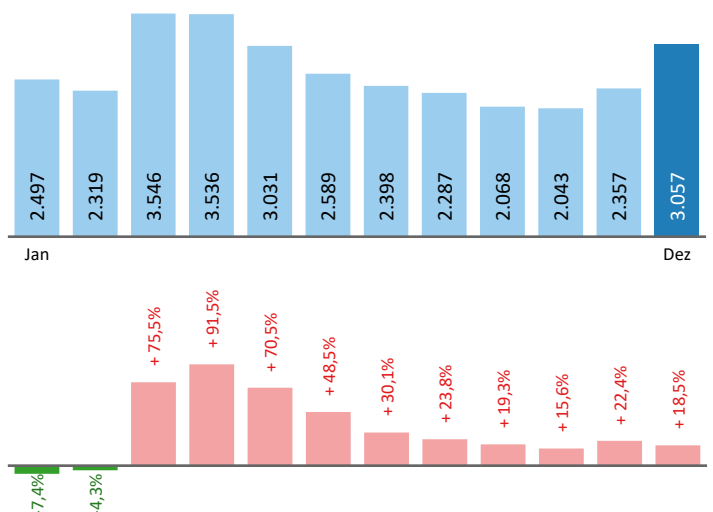
Bestand	Steiermark			Zugang	Steiermark						
	±- zu 2019		in %		±- zu 2019		in %				
	absolut	in %		absolut	in %						
offene Stellen (sofort verfügbar)	460	101	28,1%	7.301	-12,1%	offene Stellen	142	-9	-6,0%	3.076	-15,0%
offene Stellen (nicht sof. verf.)	75	2	2,7%	1.927	-6,7%	Lehrstellensuchende	21	-17	-44,7%	439	-20,3%
Lehrstellensuchende	49	0	0,0%	802	1,3%	offene Lehrstellen	56	32	133,3%	540	21,6%
offene Lehrstellen (sofort verf.)	48	22	84,6%	617	-7,1%						

#### Veränderung der Arbeitslosigkeit im Dezember 2020



#### Veränderung der Arbeitslosigkeit

(in den letzten 12 Monaten)

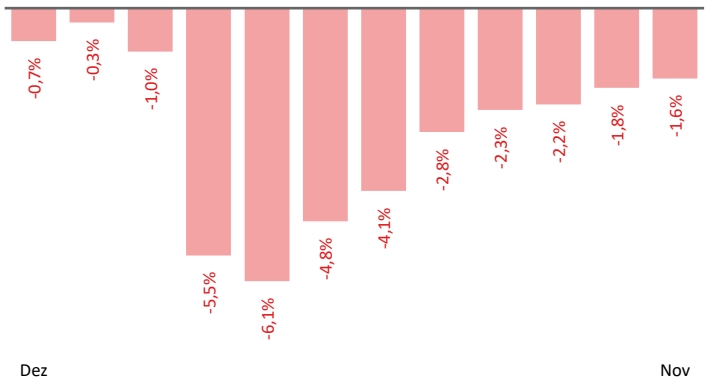


## Beschäftigte und Arbeitslosenquoten des Vormonats November 2020

### unselbstständig Beschäftigte November 2020

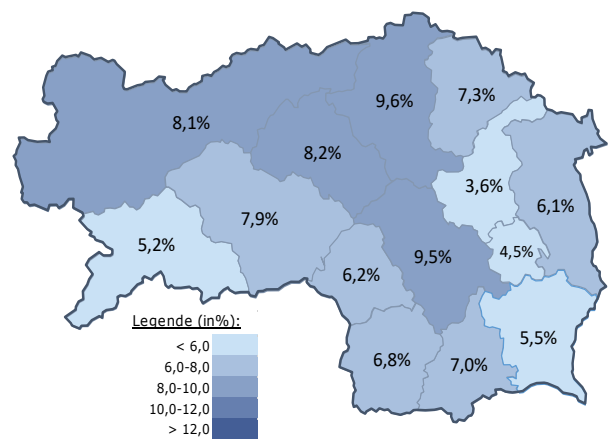
	Judenburg		Steiermark	
		+/- zu 2019		+/- zu 2019
<b>Summe</b>	<b>27.576</b>	<b>-1,6%</b>	<b>526.160</b>	<b>-1,1%</b>
Frauen	12.311	-1,6%	239.805	-1,2%
Männer	15.265	-1,6%	286.355	-1,0%
< 25 Jahre	3.562	-3,0%	59.902	-4,1%
25 bis 50 Jahre	15.522	-2,2%	318.151	-1,3%
> 50 Jahre	8.492	0,2%	148.107	0,6%
AusländerInnen	2.886	0,3%	88.073	1,5%

### Veränderung der Beschäftigten (in den letzten 12 Monaten)



### Arbeitslosenquoten November 2020

	Judenburg		Steiermark	
		+/- in %Pkt.		+/- in %Pkt.
<b>Summe</b>	<b>7,9%</b>	<b>1,4%</b>	<b>7,6%</b>	<b>1,7%</b>
Frauen	8,2%	1,5%	7,8%	1,9%
Männer	7,6%	1,4%	7,4%	1,5%
< 25 Jahre	7,2%	1,0%	6,7%	1,0%
25 bis 50 Jahre	7,3%	1,5%	7,0%	1,7%
> 50 Jahre	9,2%	1,4%	9,1%	1,9%
AusländerInnen	14,0%	2,0%	12,2%	2,8%



### Kenndaten nach ausgewählten Wirtschaftsklassen im Monat November 2020

Veränderung zum Vorjahresmonat	vorgemerkte Arbeitslose		Beschäftigte		Arbeitslosenquote		Zugang offene Stellen	
		in %		in %		in %Pkt		in %
Produktion (Herstellung von Waren)	312	27,9%	7.634	-1,8%	3,9%	0,9%	12	-68,4%
Bauwesen	167	30,5%	1.907	3,6%	8,1%	1,6%	4	-60,0%
Handel	332	20,3%	3.766	-2,9%	8,1%	1,5%	11	-73,8%
Verkehrswesen	98	28,9%	1.454	-4,6%	6,3%	1,6%	8	0,0%
Beherbergung und Gastronomie	328	40,2%	767	-15,1%	30,0%	9,4%	18	-10,0%
wirtschaftliche Dienstleistungen	380	23,4%	1.159	-7,1%	24,7%	4,9%	42	-19,2%
dar. Überlassung von Arbeitskräften	234	15,8%	551	-19,7%	29,8%	7,1%	35	-30,0%
dar. Gebäudebetreuung	102	45,7%	469	15,8%	17,9%	3,1%	7	250,0%
Gesundheits- und Sozialwesen	303	17,4%	2.301	4,0%	11,6%	1,2%	47	51,6%
<b>Judenburg</b>	<b>2.357</b>	<b>22,4%</b>	<b>27.576</b>	<b>-1,6%</b>	<b>7,9%</b>	<b>1,4%</b>	<b>154</b>	<b>-32,2%</b>
Steiermark	43.031	29,2%	526.160	-1,1%	7,6%	1,7%	4.008	-13,3%

#### Arbeitsmarktservice Judenburg

Hauptplatz 2  
8750 Judenburg  
Tel: +43 50 904 640

E-Mail: ams.judenburg@ams.at



#### Medieninhaber, Verleger und Herausgeber

Arbeitsmarktservice Steiermark  
8020 Graz, Babenbergerstraße 33 | Tel. +43 50 904 640  
<https://www.ams.at/#steiermark> | statistik.steiermark@ams.at

Verwendung mit Quellenangabe gestattet