

#### Arbeitsmarktkennndaten Juli 2024

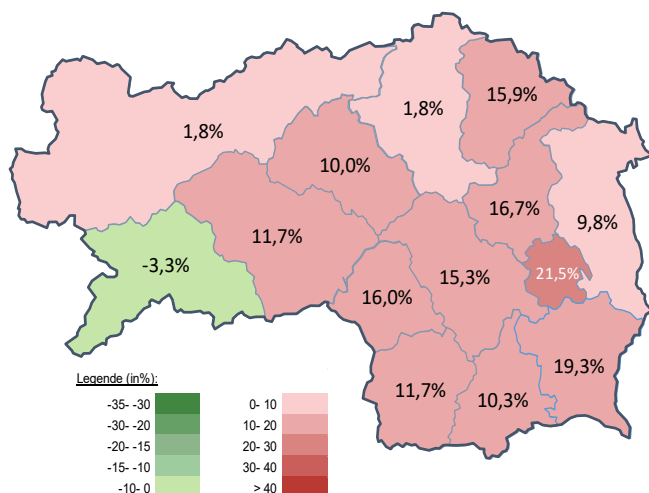
|  |              | Veränderung zu 2023 |              | Vergleich zur Steiermark |       |
|--|--------------|---------------------|--------------|--------------------------|-------|
|  |              | absolut             | relativ in % |                          |       |
| <b>Bestand vorgemerkte Arbeitslose</b>       | <b>2.036</b> | <b>182</b>          |              | <b>33.345</b>            |       |
| Frauen                                       | 1.167        | 114                 |              | 15.842                   |       |
| Männer*                                      | 869          | 68                  |              | 17.503                   |       |
| unter 25 Jahre                               | 203          | -9                  | -4,2%        | 3.454                    | 7,0%  |
| 25 bis unter 50 Jahre                        | 1.033        | 47                  |              | 18.414                   | 13,2% |
| über 50 Jahre                                | 800          | 144                 |              | 11.477                   | 14,9% |
| Ausländer_innen                              | 305          | 35                  |              | 10.539                   | 20,1% |
| mit gesundheitl. Vermittlungseinschränkungen | 807          | 76                  |              | 11.674                   | 11,4% |
| davon anerkannte Behinderte                  | 119          | 31                  |              | 2.528                    | 21,6% |
| in Schulungen des AMS                        | 464          | 88                  |              | 7.960                    | 18,9% |
| Dynamik: arbeitslos geworden                 | 817          | -6                  | -0,7%        | 10.998                   | 1,9%  |
| Arbeitslosigkeit beendet                     | 501          | -49                 | -8,9%        | 9.541                    | 1,4%  |
| dar. Arbeitsaufnahmen                        | 250          | -28                 | -10,1%       | 4.262                    | -0,5% |

\* Männer und Personen mit alternativem Geschlechtseintrag (gilt für den gesamten Bericht)

#### Stellen- und Lehrstellenmarkt Juli 2024

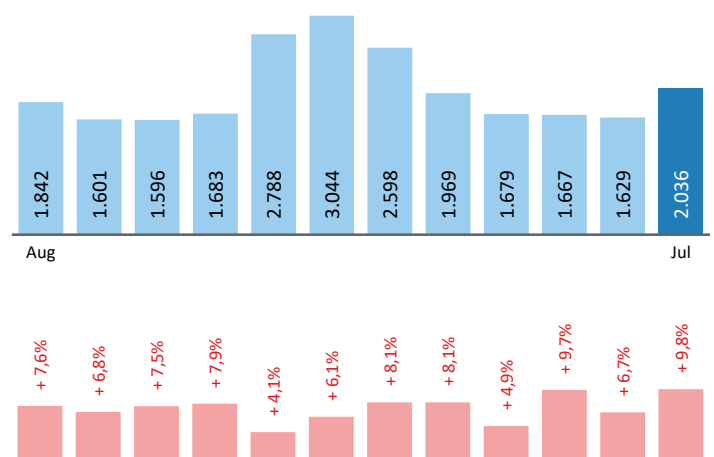
| Bestand                           | Steiermark |                  |               | Zugang              | Steiermark |                  |             |
|-----------------------------------|------------|------------------|---------------|---------------------|------------|------------------|-------------|
|                                   | absolut    | +/- zu 2023 in % | in %          |                     | absolut    | +/- zu 2023 in % | in %        |
| offene Stellen (sofort verfügbar) | 642        | -139 -17,8%      | 12.831 -16,3% | offene Stellen      | 386        | 46 13,5%         | 6.623 12,4% |
| offene Stellen (nicht sof. verf.) | 109        | 33 43,4%         | 1.788 29,6%   | Lehrstellensuchende | 46         | -7 -13,2%        | 1.006 7,6%  |
| Lehrstellensuchende               | 50         | 13 35,1%         | 977 -14,5%    | offene Lehrstellen  | 14         | -16 -53,3%       | 310 17,0%   |
| offene Lehrstellen (sofort verf.) | 29         | -18 -38,3%       | 938 -9,4%     |                     |            |                  |             |

#### Veränderung der Arbeitslosigkeit im Juli 2024



#### Veränderung der Arbeitslosigkeit

(in den letzten 12 Monaten)

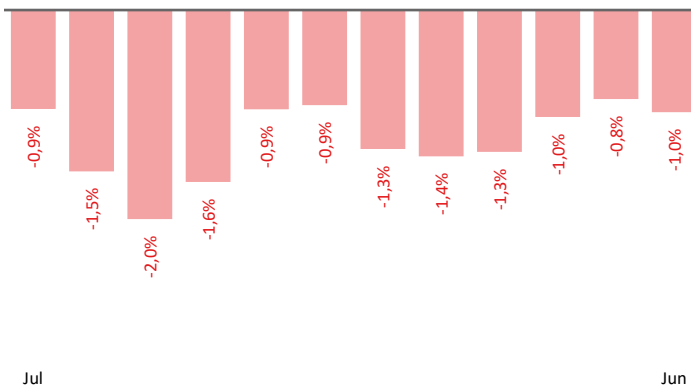


## Beschäftigte und Arbeitslosenquoten des Vormonats Juni 2024

### unselbstständig Beschäftigte Juni 2024

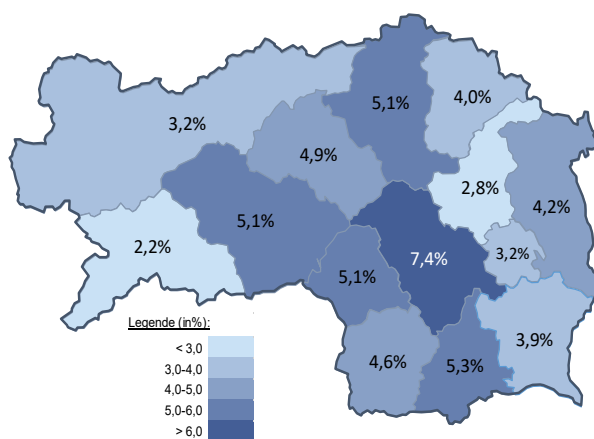
|                 | Hartberg      |              | Steiermark     |              |
|-----------------|---------------|--------------|----------------|--------------|
|                 |               | +/- zu 2023  |                | +/- zu 2023  |
| <b>Summe</b>    | <b>37.598</b> | <b>-1,0%</b> | <b>552.069</b> | <b>-0,3%</b> |
| Frauen          | 17.771        | 0,2%         | 254.556        | 0,6%         |
| Männer          | 19.827        | -2,0%        | 297.513        | -1,1%        |
| < 25 Jahre      | 4.451         | -2,3%        | 59.446         | -2,4%        |
| 25 bis 50 Jahre | 21.717        | -1,7%        | 330.478        | -0,7%        |
| > 50 Jahre      | 11.430        | 0,9%         | 162.145        | 1,2%         |
| AusländerInnen  | 2.741         | 6,6%         | 115.841        | 1,7%         |

### Veränderung der Beschäftigten (in den letzten 12 Monaten)



### Arbeitslosenquoten Juni 2024

|                 | Hartberg    |               | Steiermark  |               |
|-----------------|-------------|---------------|-------------|---------------|
|                 |             | +/- in % Pkt. |             | +/- in % Pkt. |
| <b>Summe</b>    | <b>4,2%</b> | <b>0,3%</b>   | <b>5,3%</b> | <b>0,6%</b>   |
| Frauen          | 4,3%        | 0,2%          | 5,0%        | 0,4%          |
| Männer          | 4,0%        | 0,3%          | 5,4%        | 0,7%          |
| < 25 Jahre      | 3,8%        | 0,4%          | 4,9%        | 0,6%          |
| 25 bis 50 Jahre | 3,4%        | 0,1%          | 4,8%        | 0,6%          |
| > 50 Jahre      | 5,6%        | 0,6%          | 6,2%        | 0,6%          |
| AusländerInnen  | 8,3%        | -0,1%         | 8,1%        | 1,0%          |



### Kenndaten nach ausgewählten Wirtschaftsklassen im Monat Juni 2024

| Wirtschaftsklasse                   | vorgemerkte Arbeitslose        |             | Beschäftigte  |              | Arbeitslosenquote |             | Zugang offene Stellen |              |
|-------------------------------------|--------------------------------|-------------|---------------|--------------|-------------------|-------------|-----------------------|--------------|
|                                     | Veränderung zum Vorjahresmonat | in %        | in %          | in %         | in % Pkt          | in %        | in %                  |              |
| Produktion (Herstellung von Waren)  | 230                            | 3,1%        | 6.814         | -2,8%        | 3,3%              | 0,2%        | 23                    | 76,9%        |
| Bauwesen                            | 209                            | 22,2%       | 4.911         | -2,6%        | 4,1%              | 0,8%        | 27                    | 92,9%        |
| Handel                              | 252                            | 10,0%       | 5.968         | -3,1%        | 4,1%              | 0,5%        | 39                    | -29,1%       |
| Verkehrswesen                       | 46                             | 21,1%       | 1.248         | -1,0%        | 3,6%              | 0,6%        | 1                     | -90,0%       |
| Beherbergung und Gastronomie        | 167                            | 19,3%       | 2.012         | -1,3%        | 7,7%              | 1,2%        | 40                    | -36,5%       |
| wirtschaftliche Dienstleistungen    | 208                            | -0,5%       | 1.203         | -5,1%        | 14,7%             | 0,6%        | 226                   | 54,8%        |
| dar. Überlassung von Arbeitskräften | 146                            | -3,9%       | 484           | -16,0%       | 23,2%             | 2,3%        | 218                   | 62,7%        |
| dar. Gebäudebetreuung               | 32                             | -5,9%       | 332           | 6,1%         | 8,8%              | -1,0%       | 5                     | -44,4%       |
| Gesundheits- und Sozialwesen        | 203                            | 10,3%       | 3.145         | 4,4%         | 6,1%              | 0,3%        | 28                    | 115,4%       |
| <b>Hartberg</b>                     | <b>1.629</b>                   | <b>6,7%</b> | <b>37.598</b> | <b>-1,0%</b> | <b>4,2%</b>       | <b>0,3%</b> | <b>411</b>            | <b>20,2%</b> |
| Steiermark                          | 30.602                         | 12,5%       | 552.069       | -0,3%        | 5,3%              | 0,6%        | 5.842                 | -13,2%       |

#### Arbeitsmarktservice Hartberg

Grünfeldgasse 1  
8230 Hartberg  
Tel: +43 50 904 640

E-Mail: ams.hartberg@ams.at



#### Medieninhaber, Verleger und Herausgeber

Arbeitsmarktservice Steiermark  
8020 Graz, Babenbergerstraße 33 | Tel. +43 50 904 640  
<https://www.ams.at/#steiermark> | statistik.steiermark@ams.at

Verwendung mit Quellenangabe gestattet