

Arbeitsmarktkennndaten Juni 2024

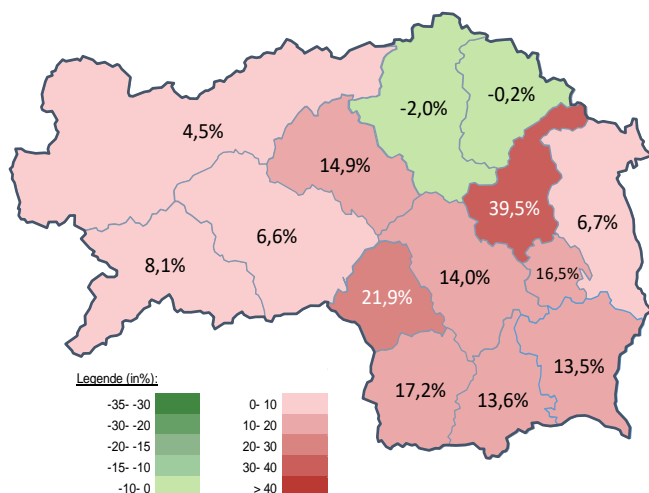
	Veränderung zu 2023		Vergleich zur Steiermark		
	absolut	relativ in %			
Bestand vorgemerkte Arbeitslose	1.629	103	6,7%	30.602	12,5%
Frauen	800	47	6,2%	13.489	9,5%
Männer*	829	56	7,2%	17.113	15,0%
unter 25 Jahre	177	16	9,9%	3.051	11,4%
25 bis unter 50 Jahre	773	5	0,7%	16.770	13,1%
über 50 Jahre	679	82	13,7%	10.781	12,0%
Ausländer_innen	249	11	4,6%	10.255	17,0%
mit gesundheitl. Vermittlungseinschränkungen	718	10	1,4%	11.295	11,3%
davon anerkannte Behinderte	104	11	11,8%	2.441	20,8%
in Schulungen des AMS	487	58	13,5%	8.557	11,8%
Dynamik: arbeitslos geworden	451	-51	-10,2%	7.275	-7,0%
Arbeitslosigkeit beendet	520	-5	-1,0%	8.673	-6,8%
dar. Arbeitsaufnahmen	283	5	1,8%	4.376	-9,1%

* Männer und Personen mit alternativem Geschlechtseintrag (gilt für den gesamten Bericht)

Stellen- und Lehrstellenmarkt Juni 2024

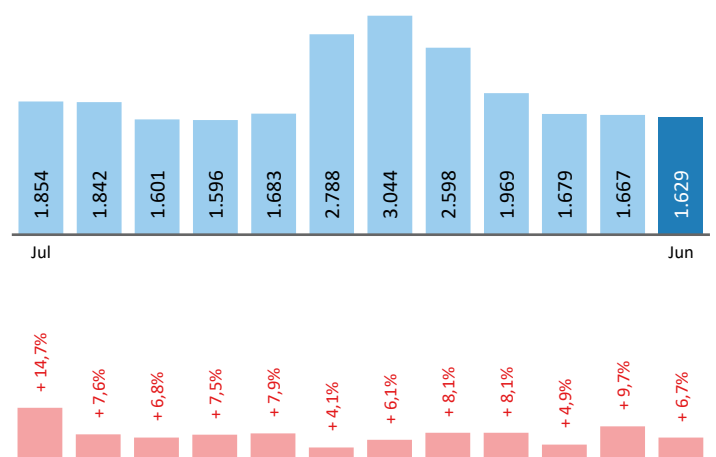
Bestand	Steiermark			Zugang	Steiermark		
	absolut	+/- zu 2023 in %	in %		absolut	+/- zu 2023 in %	in %
offene Stellen (sofort verfügbar)	663	-66 -9,1%	13.322 -17,1%	offene Stellen	411	69 20,2%	5.842 -13,2%
offene Stellen (nicht sof. verf.)	107	34 46,6%	1.627 22,3%	Lehrstellensuchende	26	-5 -16,1%	730 8,1%
Lehrstellensuchende	28	2 7,7%	531 -7,2%	offene Lehrstellen	19	2 11,8%	272 22,0%
offene Lehrstellen (sofort verf.)	19	-21 -52,5%	986 -7,3%				

Veränderung der Arbeitslosigkeit im Juni 2024



Veränderung der Arbeitslosigkeit

(in den letzten 12 Monaten)

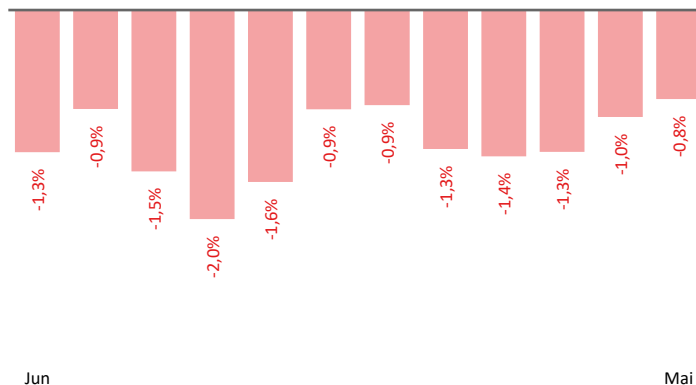


Beschäftigte und Arbeitslosenquoten des Vormonats Mai 2024

unselbstständig Beschäftigte Mai 2024

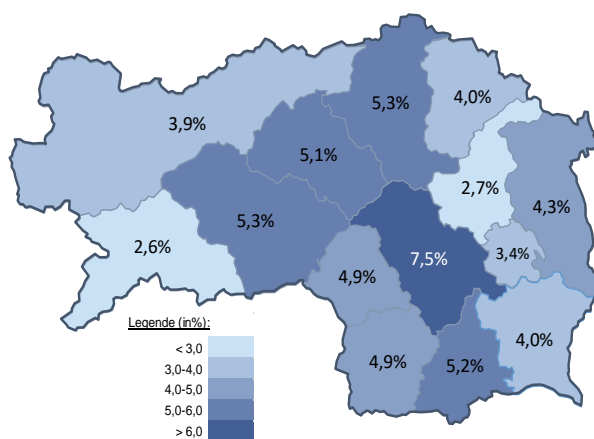
	Hartberg		Steiermark	
		+/- zu 2023		+/- zu 2023
Summe	37.388	-0,8%	549.609	-0,1%
Frauen	17.589	0,0%	252.964	0,7%
Männer	19.799	-1,6%	296.645	-0,8%
< 25 Jahre	4.369	-2,0%	58.711	-2,0%
25 bis 50 Jahre	21.664	-1,5%	329.783	-0,4%
> 50 Jahre	11.355	1,0%	161.115	1,2%
AusländerInnen	2.523	9,2%	113.991	2,9%

Veränderung der Beschäftigten (in den letzten 12 Monaten)



Arbeitslosenquoten Mai 2024

	Hartberg		Steiermark	
		+/- in %Pkt.		+/- in %Pkt.
Summe	4,3%	0,4%	5,4%	0,5%
Frauen	4,3%	0,3%	5,1%	0,4%
Männer	4,2%	0,5%	5,6%	0,7%
< 25 Jahre	3,8%	0,1%	5,1%	0,5%
25 bis 50 Jahre	3,6%	0,4%	4,9%	0,6%
> 50 Jahre	5,7%	0,5%	6,4%	0,5%
AusländerInnen	9,7%	-0,3%	8,4%	0,8%



Kenndaten nach ausgewählten Wirtschaftsklassen im Monat Mai 2024

Wirtschaftsklasse	vorgemerkte Arbeitslose		Beschäftigte		Arbeitslosenquote		Zugang offene Stellen	
	Veränderung zum Vorjahresmonat	in %	in %	in %	in %Pkt	in %	in %	
Produktion (Herstellung von Waren)	221	3,8%	6.862	-2,0%	3,1%	0,2%	18	-48,6%
Bauwesen	222	33,7%	4.919	-2,3%	4,3%	1,1%	19	-29,6%
Handel	253	12,4%	5.955	-1,9%	4,1%	0,5%	40	-37,5%
Verkehrswesen	54	22,7%	1.247	-1,9%	4,2%	0,8%	4	0,0%
Beherbergung und Gastronomie	178	10,6%	1.947	-1,7%	8,4%	0,9%	56	-36,4%
wirtschaftliche Dienstleistungen	207	-1,0%	1.195	-6,1%	14,8%	0,7%	171	19,6%
dar. Überlassung von Arbeitskräften	153	4,1%	476	-17,8%	24,3%	4,1%	151	18,9%
dar. Gebäudebetreuung	29	-14,7%	333	4,4%	8,0%	-1,6%	5	0,0%
Gesundheits- und Sozialwesen	195	10,2%	3.133	3,9%	5,9%	0,3%	26	30,0%
Hartberg	1.667	9,7%	37.388	-0,8%	4,3%	0,4%	372	-10,4%
Steiermark	31.220	11,8%	549.609	-0,1%	5,4%	0,5%	6.148	-10,8%

Arbeitsmarktservice Hartberg

Grünfeldgasse 1
8230 Hartberg
Tel: +43 50 904 640

E-Mail: ams.hartberg@ams.at



Medieninhaber, Verleger und Herausgeber

Arbeitsmarktservice Steiermark
8020 Graz, Babenbergerstraße 33 | Tel. +43 50 904 640
<https://www.ams.at/#steiermark> | statistik.steiermark@ams.at

Verwendung mit Quellenangabe gestattet