

#### Arbeitsmarktkennndaten Mai 2024

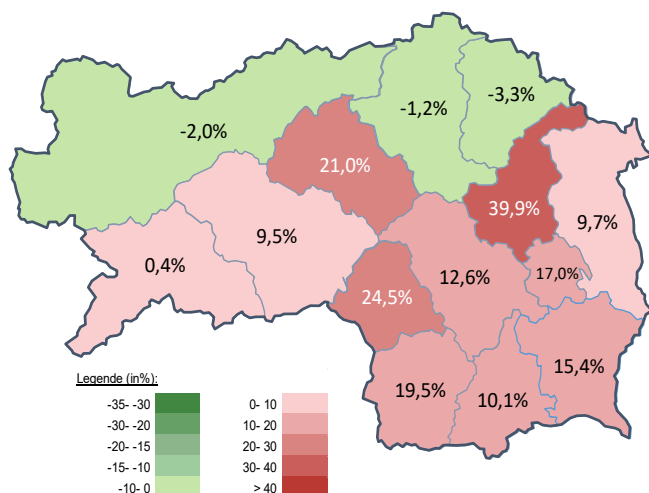
	Veränderung zu 2023		Vergleich zur Steiermark		
	absolut	relativ in %			
<b>Bestand vorgemerkte Arbeitslose</b>	<b>1.667</b>	<b>148</b>	<b>9,7%</b>	<b>31.220</b>	<b>11,8%</b>
Frauen	799	49	6,5%	13.639	8,5%
Männer*	868	99	12,9%	17.581	14,5%
unter 25 Jahre	171	-1	-0,6%	3.143	8,9%
25 bis unter 50 Jahre	816	86	11,8%	17.074	13,7%
über 50 Jahre	680	63	10,2%	11.003	9,8%
Ausländer_innen	271	15	5,9%	10.503	13,9%
mit gesundheitl. Vermittlungseinschränkungen	744	32	4,5%	11.458	12,6%
davon anerkannte Behinderte	110	12	12,2%	2.426	18,3%
in Schulungen des AMS	519	37	7,7%	8.919	12,9%
Dynamik: arbeitslos geworden	470	32	7,3%	7.144	-8,7%
Arbeitslosigkeit beendet	551	-18	-3,2%	9.607	-5,6%
dar. Arbeitsaufnahmen	310	-6	-1,9%	5.309	-4,3%

\* Männer und Personen mit alternativem Geschlechtseintrag (gilt für den gesamten Bericht)

#### Stellen- und Lehrstellenmarkt Mai 2024

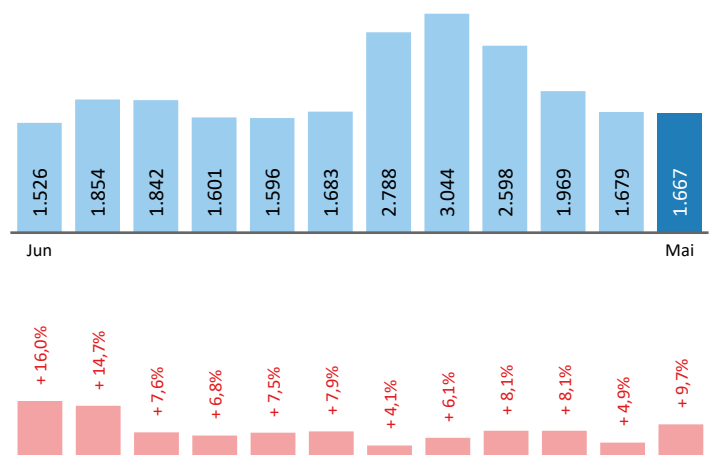
Bestand	Steiermark			Zugang	Steiermark						
	±/- zu 2023		in %		±/- zu 2023		in %				
	absolut	in %		absolut	in %						
offene Stellen (sofort verfügbar)	691	42	6,5%	13.093	-18,1%	offene Stellen	372	-43	-10,4%	6.148	-10,8%
offene Stellen (nicht sof. verf.)	103	-30	-22,6%	1.731	13,3%	Lehrstellensuchende	33	-1	-2,9%	627	13,0%
Lehrstellensuchende	35	14	66,7%	486	5,0%	offene Lehrstellen	14	-5	-26,3%	263	-28,9%
offene Lehrstellen (sofort verf.)	14	-28	-66,7%	1.013	-11,8%						

#### Veränderung der Arbeitslosigkeit im Mai 2024



#### Veränderung der Arbeitslosigkeit

(in den letzten 12 Monaten)

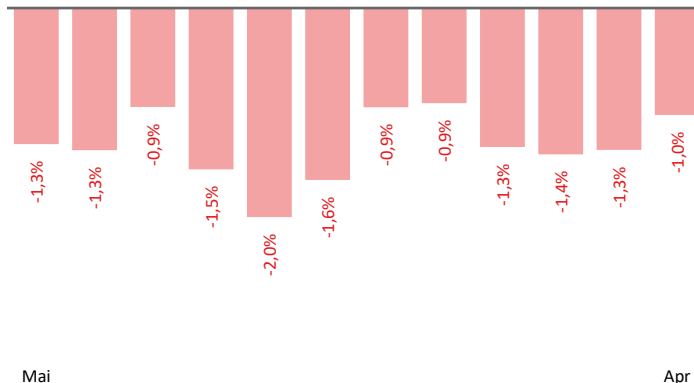


## Beschäftigte und Arbeitslosenquoten des Vormonats April 2024

### unselbstständig Beschäftigte April 2024

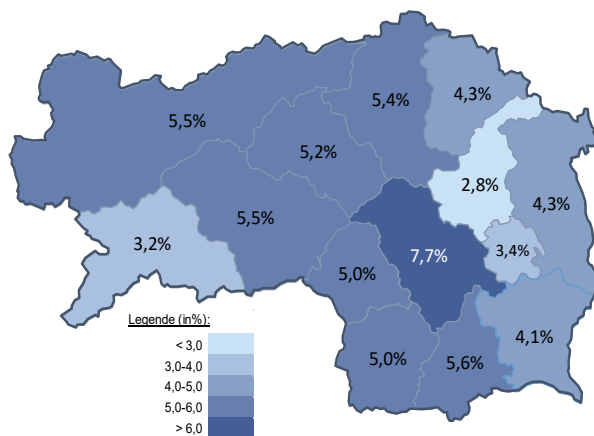
	Hartberg		Steiermark	
		+/- zu 2023		+/- zu 2023
<b>Summe</b>	<b>37.239</b>	<b>-1,0%</b>	<b>547.034</b>	<b>0,0%</b>
Frauen	17.505	-0,1%	251.794	0,7%
Männer	19.734	-1,8%	295.240	-0,6%
< 25 Jahre	4.385	-2,6%	58.801	-1,8%
25 bis 50 Jahre	21.626	-1,4%	328.564	-0,2%
> 50 Jahre	11.228	0,4%	159.669	1,1%
AusländerInnen	2.453	7,4%	112.010	3,3%

### Veränderung der Beschäftigten (in den letzten 12 Monaten)



### Arbeitslosenquoten April 2024

	Hartberg		Steiermark	
		+/- in % Pkt.		+/- in % Pkt.
<b>Summe</b>	<b>4,3%</b>	<b>0,2%</b>	<b>5,6%</b>	<b>0,6%</b>
Frauen	4,2%	-0,1%	5,3%	0,3%
Männer	4,4%	0,5%	5,9%	0,8%
< 25 Jahre	4,0%	0,5%	5,5%	0,7%
25 bis 50 Jahre	3,6%	0,1%	5,2%	0,7%
> 50 Jahre	5,7%	0,3%	6,6%	0,4%
AusländerInnen	9,7%	-0,8%	9,0%	1,0%



### Kenndaten nach ausgewählten Wirtschaftsklassen im Monat April 2024

Wirtschaftsklasse	vorgemerkte Arbeitslose		Beschäftigte		Arbeitslosenquote		Zugang offene Stellen	
	Veränderung zum Vorjahresmonat	in %	in %	in %	in % Pkt	in %	in %	
Produktion (Herstellung von Waren)	237	13,4%	6.885	-2,4%	3,3%	0,5%	32	77,8%
Bauwesen	222	15,6%	4.924	-1,6%	4,3%	0,6%	43	22,9%
Handel	255	3,7%	5.918	-2,3%	4,1%	0,2%	50	-3,8%
Verkehrswesen	64	39,1%	1.252	-2,1%	4,9%	1,4%	7	-36,4%
Beherbergung und Gastronomie	188	3,9%	1.877	-2,9%	9,1%	0,5%	95	69,6%
wirtschaftliche Dienstleistungen	206	-4,6%	1.173	-5,6%	14,9%	0,1%	255	155,0%
dar. Überlassung von Arbeitskräften	154	0,7%	462	-15,5%	25,0%	3,1%	250	233,3%
dar. Gebäudebetreuung	24	-25,0%	332	3,1%	6,7%	-2,3%	3	-80,0%
Gesundheits- und Sozialwesen	175	-3,3%	3.130	3,5%	5,3%	-0,4%	24	-11,1%
<b>Hartberg</b>	<b>1.679</b>	<b>4,9%</b>	<b>37.239</b>	<b>-1,0%</b>	<b>4,3%</b>	<b>0,2%</b>	<b>567</b>	<b>68,2%</b>
Steiermark	32.687	12,4%	547.034	0,0%	5,6%	0,6%	6.743	11,8%

#### Arbeitsmarktservice Hartberg

Grünfeldgasse 1  
8230 Hartberg  
Tel: +43 50 904 640

E-Mail: ams.hartberg@ams.at



#### Medieninhaber, Verleger und Herausgeber

Arbeitsmarktservice Steiermark  
8020 Graz, Babenbergerstraße 33 | Tel. +43 50 904 640  
<https://www.ams.at/#steiermark> | statistik.steiermark@ams.at

Verwendung mit Quellenangabe gestattet