

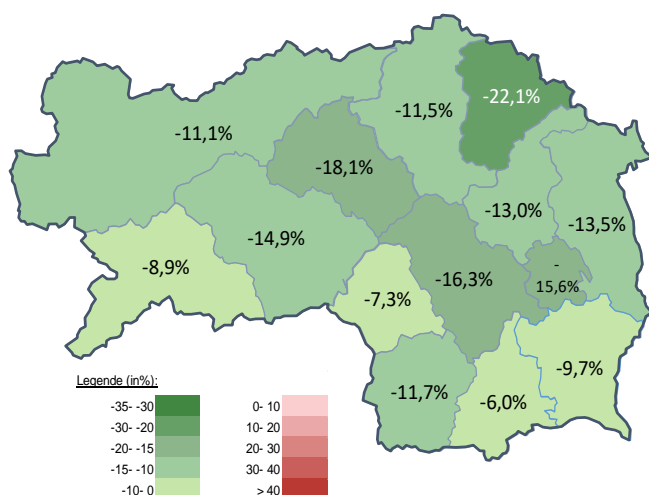
#### Arbeitsmarktkennndaten Juli 2022

		Veränderung zu 2021		Vergleich zur Steiermark		
		absolut	relativ in %			
<b>Bestand vorgemerkte Arbeitslose</b>	<b>1.616</b>	<b>-252</b>	-13,5%	<b>27.042</b>	-14,2%	
Frauen	926	-129	-12,2%	13.258	-13,9%	
Männer	690	-123	-15,1%	13.784	-14,5%	
unter 25 Jahre	148	-24	-14,0%	2.776	-6,1%	
25 bis unter 50 Jahre	798	-117	-12,8%	14.365	-14,7%	
über 50 Jahre	670	-111	-14,2%	9.901	-15,6%	
Ausländer_innen	222	0		0,0%	7.337	-10,9%
mit gesundheitl. Vermittlungseinschränkungen	673	-126	-15,8%	9.813	-13,1%	
davon anerkannte Behinderte	84	-22	-20,8%	1.961	-8,8%	
in Schulungen des AMS	409	-96	-19,0%	6.738	-11,1%	
Dynamik: arbeitslos geworden	687	0		0,0%	9.844	2,1%
Arbeitslosigkeit beendet	424	-211	-33,2%	8.721	-12,6%	
dar. Arbeitsaufnahmen	219	-78	-26,3%	3.801	-13,4%	

#### Stellen- und Lehrstellenmarkt Juli 2022

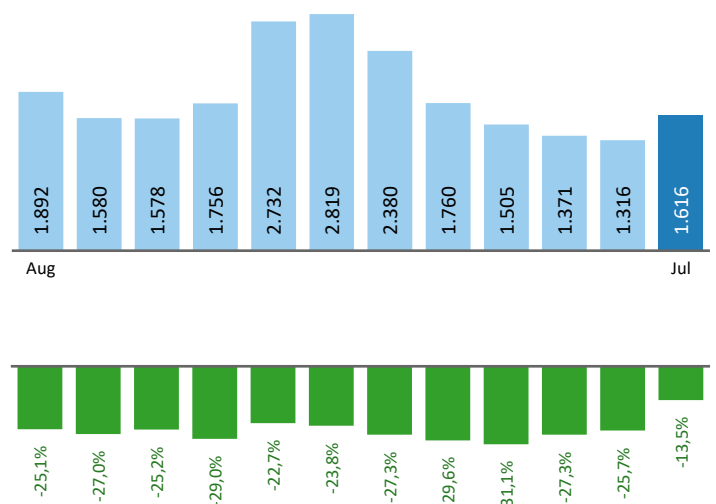
Bestand	+/- zu 2021			Steiermark		Zugang	+/- zu 2021			Steiermark	
	absolut	in %	in %	absolut	in %		absolut	in %	absolut	in %	
offene Stellen (sofort verfügbar)	912	-56	-5,8%	20.461	22,2%	offene Stellen	529	146	38,1%	6.430	-13,5%
offene Stellen (nicht sof. verf.)	243	170	232,9%	1.373	-2,3%	Lehrstellensuchende	41	-12	-22,6%	817	-4,7%
Lehrstellensuchende	58	-6	-9,4%	1.061	-22,6%	offene Lehrstellen	14	-8	-36,4%	241	-22,0%
offene Lehrstellen (sofort verf.)	43	-12	-21,8%	1.209	14,5%						

#### Veränderung der Arbeitslosigkeit im Juli 2022



#### Veränderung der Arbeitslosigkeit

(in den letzten 12 Monaten)

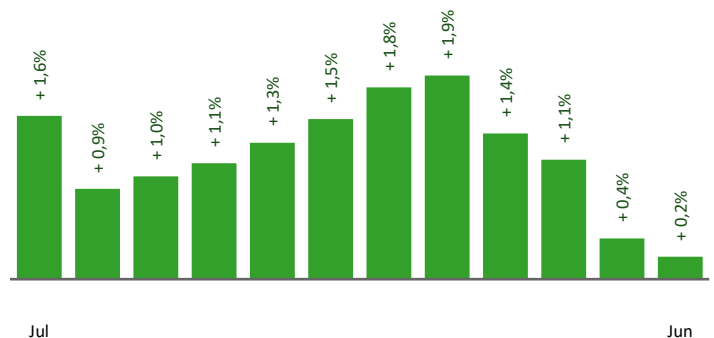


# Beschäftigte und Arbeitslosenquoten des Vormonats Juni 2022

## unselbstständig Beschäftigte Juni 2022

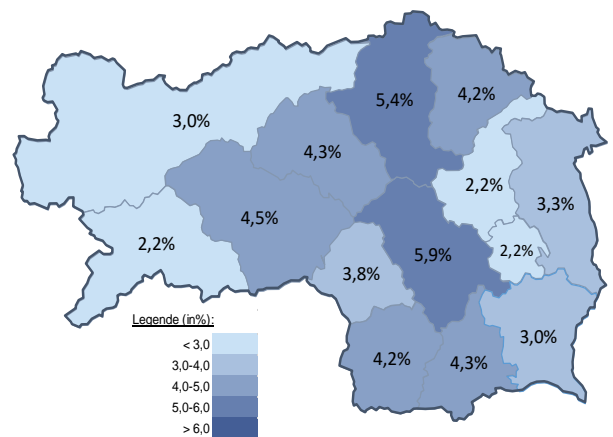
	Hartberg		Steiermark	
		+/- zu 2021		+/- zu 2021
<b>Summe</b>	<b>38.485</b>	<b>0,2%</b>	<b>551.049</b>	<b>2,0%</b>
Frauen	17.872	0,4%	250.932	1,9%
Männer	20.613	0,1%	300.117	2,2%
< 25 Jahre	4.694	-2,7%	60.906	-0,2%
25 bis 50 Jahre	22.496	-0,3%	331.596	1,8%
> 50 Jahre	11.295	2,5%	158.547	3,4%
AusländerInnen	2.547	13,2%	108.145	10,5%

## Veränderung der Beschäftigten (in den letzten 12 Monaten)



## Arbeitslosenquoten Juni 2022

	Hartberg		Steiermark	
		+/- in % Pkt.		+/- in % Pkt.
<b>Summe</b>	<b>3,3%</b>	<b>-1,1%</b>	<b>4,3%</b>	<b>-1,1%</b>
Frauen	3,6%	-1,3%	4,4%	-1,2%
Männer	3,0%	-0,9%	4,3%	-1,0%
< 25 Jahre	3,1%	0,0%	3,8%	-0,3%
25 bis 50 Jahre	2,6%	-1,0%	3,8%	-1,1%
> 50 Jahre	4,8%	-1,9%	5,7%	-1,5%
AusländerInnen	6,9%	-3,1%	6,3%	-1,9%



## Kenndaten nach ausgewählten Wirtschaftsklassen im Monat Juni 2022

Wirtschaftsklasse	vorgemerkte Arbeitslose		Beschäftigte		Arbeitslosenquote		Zugang offene Stellen	
	Veränderung zum Vorjahresmonat	in %	in %	in %	in % Pkt	in %	in %	
Produktion (Herstellung von Waren)	186	-15,1%	7.228	-0,2%	2,5%	-0,4%	31	-52,3%
Bauwesen	144	-26,2%	5.169	-1,0%	2,7%	-0,9%	13	-65,8%
Handel	212	-22,1%	6.164	1,1%	3,3%	-0,9%	71	-1,4%
Verkehrswesen	35	-38,6%	1.307	-0,7%	2,6%	-1,5%	5	0,0%
Beherbergung und Gastronomie	121	-38,6%	2.107	10,9%	5,4%	-4,0%	80	-29,2%
wirtschaftliche Dienstleistungen	178	-13,6%	1.393	-7,3%	11,3%	-0,7%	260	92,6%
dar. Überlassung von Arbeitskräften	114	-14,3%	688	-11,8%	14,2%	-0,4%	243	107,7%
dar. Gebäudebetreuung	35	9,4%	329	-3,2%	9,6%	1,0%	9	-10,0%
Gesundheits- und Sozialwesen	166	-32,0%	3.117	3,1%	5,1%	-2,4%	13	-27,8%
<b>Hartberg</b>	<b>1.316</b>	<b>-25,7%</b>	<b>38.485</b>	<b>0,2%</b>	<b>3,3%</b>	<b>-1,1%</b>	<b>504</b>	<b>-4,7%</b>
Steiermark	25.050	-19,3%	551.049	2,0%	4,3%	-1,1%	7.392	-3,6%

### Arbeitsmarktservice Hartberg

Grünfeldgasse 1  
8230 Hartberg  
Tel: +43 50 904 640

E-Mail: ams.hartberg@ams.at



### Medieninhaber, Verleger und Herausgeber

Arbeitsmarktservice Steiermark  
8020 Graz, Babenbergerstraße 33 | Tel. +43 50 904 640  
<https://www.ams.at/#steiermark> | statistik.steiermark@ams.at

Verwendung mit Quellenangabe gestattet