

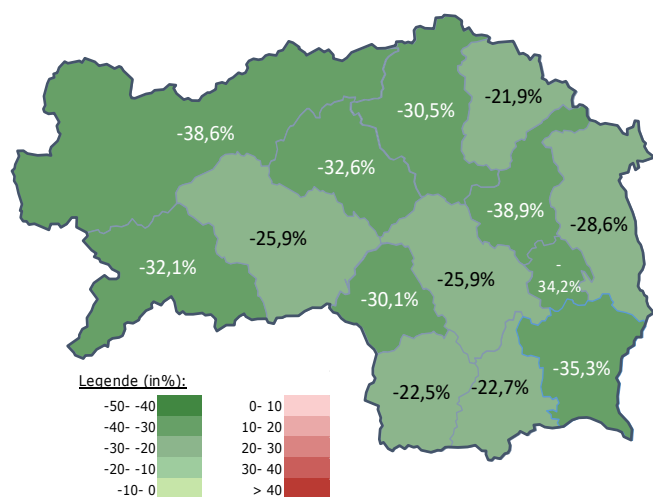
Arbeitsmarktkennndaten Juli 2021

		Veränderung zu 2020		Vergleich zur Steiermark	
		absolut	relativ in %		
Bestand vorgemerkte Arbeitslose	1.868	-750	-28,6%	31.526	-27,9%
Frauen	1.055	-436	-29,2%	15.407	-27,2%
Männer	813	-314	-27,9%	16.119	-28,5%
unter 25 Jahre	172	-79	-31,5%	2.957	-38,7%
25 bis unter 50 Jahre	915	-467	-33,8%	16.842	-32,2%
über 50 Jahre	781	-204	-20,7%	11.727	-16,5%
AusländerInnen	222	-153	-40,8%	8.231	-29,2%
mit ges. Vermittlungseinschränkungen	799	-171	-17,6%	11.288	-13,9%
davon anerkannte Behinderte	106	-14	-11,7%	2.151	-7,9%
in Schulungen des AMS	505	51	11,2%	7.580	18,7%
Dynamik: arbeitslos geworden	687	54	8,5%	9.640	10,6%
Arbeitslosigkeit beendet	635	-309	-32,7%	9.978	-20,1%
dar. Arbeitsaufnahmen	297	-315	-51,5%	4.390	-40,9%

Stellen- und Lehrstellenmarkt Juli 2021

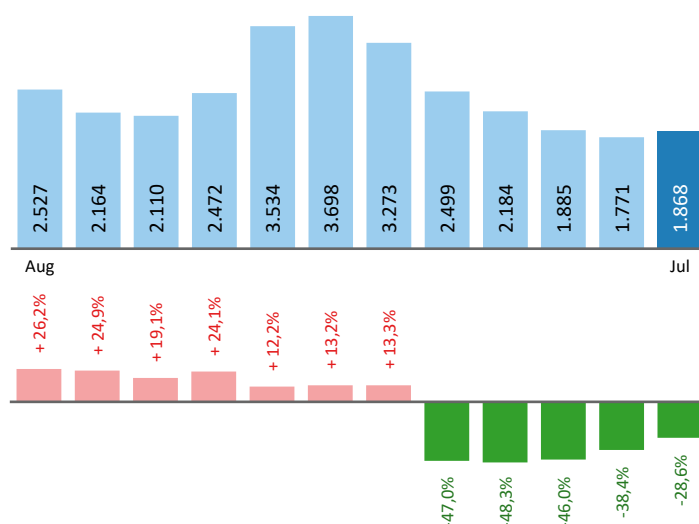
Bestand	Steiermark			Zugang	Steiermark						
	+/- zu 2020		in %		+/- zu 2020		in %				
	absolut	in %			absolut	in %					
offene Stellen (sofort verfügbar)	968	467	93,2%	16.745	79,2%	offene Stellen	383	60	18,6%	7.437	46,6%
offene Stellen (nicht sof. verf.)	73	-33	-31,1%	1.406	20,0%	Lehrstellensuchende	53	-4	-7,0%	857	-10,4%
Lehrstellensuchende	64	-10	-13,5%	1.371	11,0%	offene Lehrstellen	22	-3	-12,0%	309	-13,0%
offene Lehrstellen (sofort verf.)	55	10	22,2%	1.056	1,8%						

Veränderung der Arbeitslosigkeit im Juli 2021



Veränderung der Arbeitslosigkeit

(in den letzten 12 Monaten)

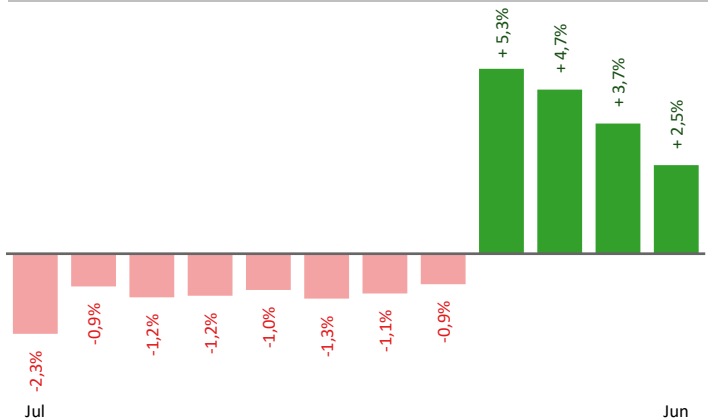


Beschäftigte und Arbeitslosenquoten des Vormonats Juni 2021

unselbstständig Beschäftigte Juni 2021

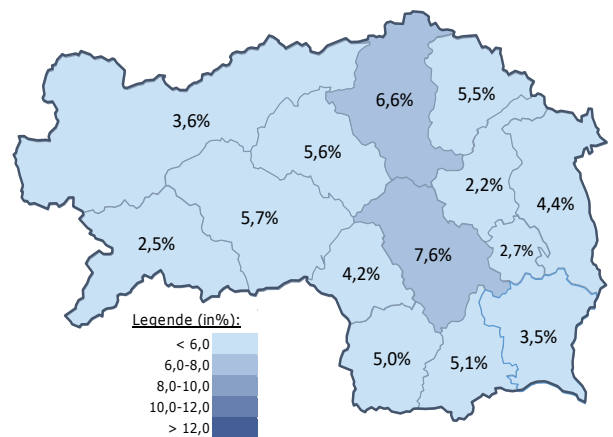
	Hartberg		Steiermark	
		+/- zu 2020		+/- zu 2020
Summe	38.403	2,5%	540.124	3,4%
Frauen	17.805	3,6%	246.346	3,8%
Männer	20.598	1,6%	293.778	3,0%
< 25 Jahre	4.824	0,5%	61.030	4,1%
25 bis 50 Jahre	22.557	2,3%	325.762	3,1%
> 50 Jahre	11.022	3,8%	153.332	3,6%
AusländerInnen	2.250	13,4%	97.886	13,4%

Veränderung der Beschäftigten (in den letzten 12 Monaten)



Arbeitslosenquoten Juni 2021

	Hartberg		Steiermark	
		+/- in %Pkt.		+/- in %Pkt.
Summe	4,4%	-2,7%	5,4%	-2,8%
Frauen	4,9%	-3,5%	5,6%	-3,1%
Männer	4,0%	-2,0%	5,3%	-2,5%
< 25 Jahre	3,0%	-2,8%	4,1%	-4,0%
25 bis 50 Jahre	3,6%	-3,0%	4,8%	-3,0%
> 50 Jahre	6,7%	-2,2%	7,2%	-1,9%
AusländerInnen	10,0%	-7,2%	8,2%	-4,9%



Kenndaten nach ausgewählten Wirtschaftsklassen im Monat Juni 2021

Veränderung zum Vorjahresmonat	vorgemerkte Arbeitslose		Beschäftigte		Arbeitslosenquote		Zugang offene Stellen	
		in %		in %		in %Pkt		in %
Produktion (Herstellung von Waren)	219	-44,8%	7.244	0,0%	2,9%	-2,3%	65	54,8%
Bauwesen	195	-21,7%	5.220	4,4%	3,6%	-1,1%	38	18,8%
Handel	272	-38,9%	6.097	2,9%	4,3%	-2,7%	72	71,4%
Verkehrswesen	57	-41,8%	1.316	0,3%	4,2%	-2,8%	5	150,0%
Beherbergung und Gastronomie	197	-60,8%	1.900	16,8%	9,4%	-14,2%	113	39,5%
wirtschaftliche Dienstleistungen	206	-47,0%	1.502	15,3%	12,1%	-10,9%	135	80,0%
dar. Überlassung von Arbeitskräften	133	-52,5%	780	31,5%	14,6%	-17,5%	117	85,7%
dar. Gebäudebetreuung	32	-37,3%	340	-4,2%	8,6%	-4,0%	10	42,9%
Gesundheits- und Sozialwesen	244	-11,6%	3.024	3,3%	7,5%	-1,2%	18	-5,3%
Hartberg	1.771	-38,4%	38.403	2,5%	4,4%	-2,7%	529	53,3%
Steiermark	31.025	-33,7%	540.124	3,4%	5,4%	-2,8%	7.666	63,7%

Arbeitsmarktservice Hartberg

Grünfeldgasse 1
8230 Hartberg
Tel: +43 50 904 640

E-Mail: ams.hartberg@ams.at



Medieninhaber, Verleger und Herausgeber

Arbeitsmarktservice Steiermark
8020 Graz, Babenbergerstraße 33 | Tel. +43 50 904 640
<https://www.ams.at/#steiermark> | statistik.steiermark@ams.at

Verwendung mit Quellenangabe gestattet