

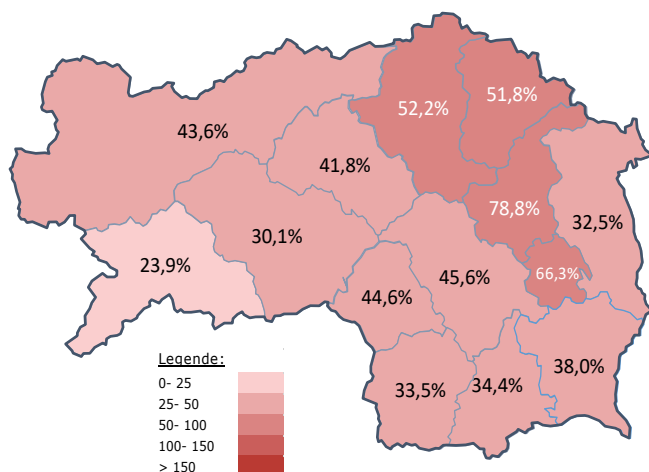
Arbeitsmarktkennndaten Juli 2020

		Veränderung zu 2019		Vergleich zur Steiermark	
		absolut	relativ in %		
Bestand vorgemerkte Arbeitslose	2.618	642	32,5%	43.706	43,1%
Frauen	1.491	355	31,3%	21.164	41,4%
Männer	1.127	287	34,2%	22.542	44,7%
unter 25 Jahre	251	34	15,7%	4.826	43,2%
25 bis unter 50 Jahre	1.382	367	36,2%	24.840	49,4%
über 50 Jahre	985	241	32,4%	14.040	33,2%
AusländerInnen	375	141	60,3%	11.622	62,3%
mit ges. Vermittlungseinschränkungen	970	130	15,5%	13.111	23,7%
davon anerkannte Behinderte	120	21	21,2%	2.335	27,5%
in Schulungen des AMS	454	1	0,2%	6.388	-5,3%
Dynamik: arbeitslos geworden	633	-113	-15,1%	8.713	-15,9%
Arbeitslosigkeit beendet	944	351	59,2%	12.495	30,1%
dar. Arbeitsaufnahmen	612	332	118,6%	7.425	69,7%

Stellen- und Lehrstellenmarkt Juli 2020

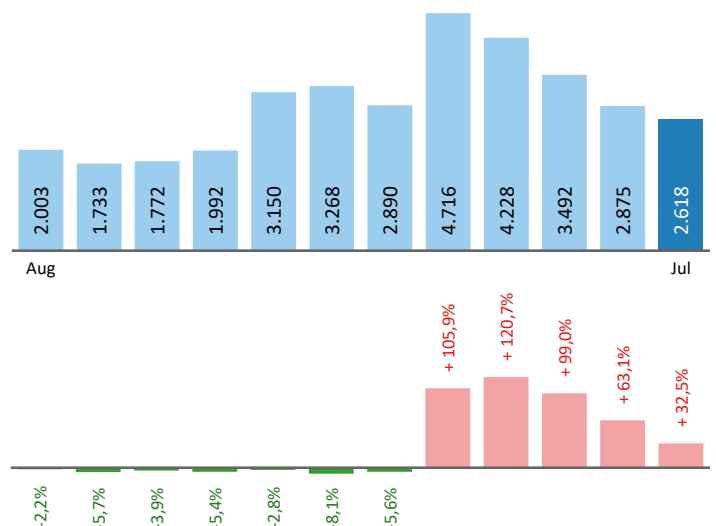
Bestand	Steiermark			Zugang	Steiermark						
	+/- zu 2019		in %		+/- zu 2019		in %				
	absolut	in %			absolut	in %					
offene Stellen (sofort verfügbar)	501	60	13,6%	9.345	-20,6%	offene Stellen	323	-94	-22,5%	5.073	-23,0%
offene Stellen (nicht sof. verf.)	106	-164	-60,7%	1.172	-38,3%	Lehrstellensuchende	57	6	11,8%	956	5,8%
Lehrstellensuchende	74	8	12,1%	1.235	15,4%	offene Lehrstellen	25	8	47,1%	355	29,1%
offene Lehrstellen (sofort verf.)	45	8	21,6%	1.037	34,3%						

Veränderung der Arbeitslosigkeit im Juli 2020



Veränderung der Arbeitslosigkeit

(in den letzten 12 Monaten)

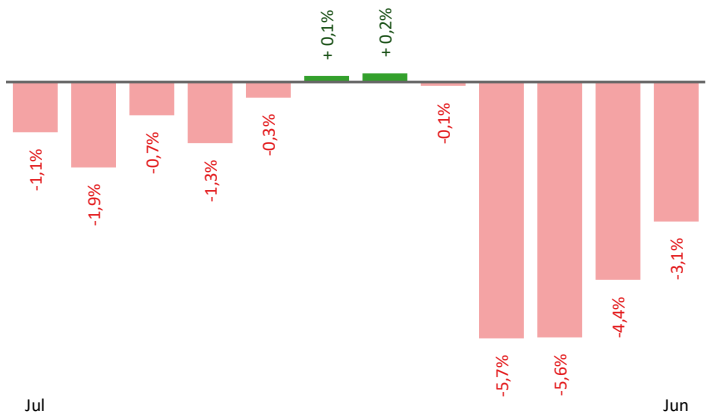


Beschäftigte und Arbeitslosenquoten des Vormonats Juni 2020

unselbstständig Beschäftigte Juni 2020

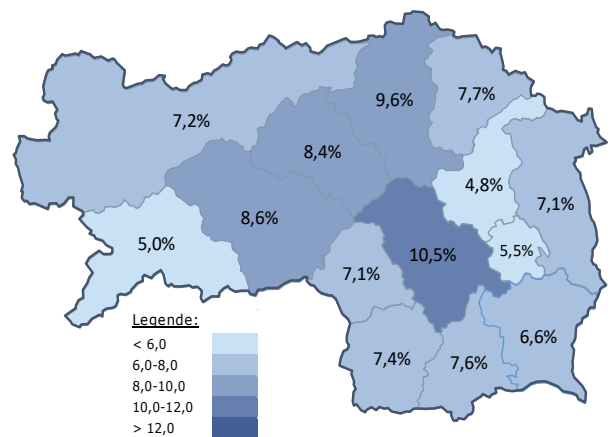
	Hartberg		Steiermark	
		+/- zu 2019		+/- zu 2019
Summe	37.460	-3,1%	522.606	-2,8%
Frauen	17.180	-3,4%	237.388	-3,0%
Männer	20.280	-2,8%	285.218	-2,6%
< 25 Jahre	4.801	-5,3%	58.642	-6,5%
25 bis 50 Jahre	22.042	-3,8%	315.962	-3,3%
> 50 Jahre	10.617	-0,6%	148.002	-0,1%
AusländerInnen	1.985	-5,3%	86.296	-3,3%

Veränderung der Beschäftigten (in den letzten 12 Monaten)



Arbeitslosenquoten Juni 2020

	Hartberg		Steiermark	
		+/- in %Pkt.		+/- in %Pkt.
Summe	7,1%	2,8%	8,2%	3,2%
Frauen	8,4%	3,3%	8,7%	3,4%
Männer	6,0%	2,3%	7,8%	3,0%
< 25 Jahre	5,8%	2,7%	8,1%	3,4%
25 bis 50 Jahre	6,5%	2,8%	7,8%	3,3%
> 50 Jahre	8,9%	2,7%	9,1%	2,8%
AusländerInnen	17,3%	7,4%	13,1%	5,5%



Kenndaten nach ausgewählten Wirtschaftsklassen im Monat Juni 2020

Veränderung zum Vorjahresmonat	vorgemerkte Arbeitslose		Beschäftigte		Arbeitslosenquote		Zugang offene Stellen	
		in %		in %		in %Pkt		in %
Produktion (Herstellung von Waren)	397	66,1%	7.243	-3,9%	5,2%	2,1%	42	23,5%
Bauwesen	249	34,6%	4.999	-0,9%	4,7%	1,2%	32	23,1%
Handel	445	66,0%	5.928	-3,5%	7,0%	2,8%	42	31,3%
Verkehrswesen	98	81,5%	1.312	-4,7%	7,0%	3,2%	2	-66,7%
Beherbergung und Gastronomie	502	174,3%	1.627	-20,8%	23,6%	15,4%	81	32,8%
wirtschaftliche Dienstleistungen	389	62,8%	1.303	-12,1%	23,0%	9,1%	75	-21,9%
dar. Überlassung von Arbeitskräften	280	73,9%	593	-24,8%	32,1%	15,1%	63	-24,1%
dar. Gebäudebetreuung	51	10,9%	355	6,6%	12,6%	0,4%	7	-12,5%
Gesundheits- und Sozialwesen	276	34,6%	2.927	2,4%	8,6%	1,9%	19	-20,8%
Hartberg	2.875	63,1%	37.460	-3,1%	7,1%	2,8%	345	15,4%
Steiermark	46.768	63,7%	522.606	-2,8%	8,2%	3,2%	4.683	-14,0%

Arbeitsmarktservice Hartberg

Grünfeldgasse 1
8230 Hartberg
Tel: +43 3332 62 6 02

E-Mail: ams.hartberg@ams.at



Medieninhaber, Verleger und Herausgeber

Arbeitsmarktservice Steiermark
8020 Graz, Babenbergerstraße 33 | Tel. +43 316 7081
<https://www.ams.at/#steiermark> | statistik.steiermark@ams.at

Verwendung mit Quellenangabe gestattet