

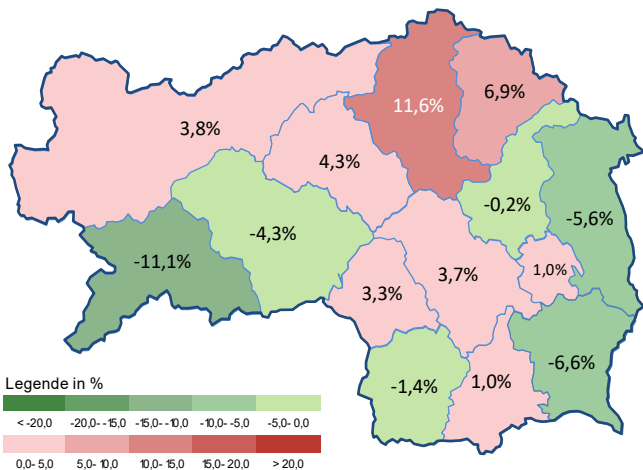
#### Arbeitsmarktkennndaten Februar 2020

		Veränderung zu 2019			Vergleich zur Steiermark	
		absolut	relativ in %			
<b>Bestand vorgemerkte Arbeitslose</b>	<b>2.890</b>	<b>-172</b>	<b>-5,6%</b>		<b>40.942</b>	<b>1,3%</b>
Frauen	1.106	-50	-4,3%		15.752	1,3%
Männer	1.784	-122	-6,4%		25.190	1,4%
unter 25 Jahre	274	-6	-2,1%		4.201	5,2%
25 bis unter 50 Jahre	1.485	-129	-8,0%		22.536	-0,3%
über 50 Jahre	1.131	-37	-3,2%		14.205	2,8%
AusländerInnen	365	32	9,6%		10.878	9,4%
mit ges. Vermittlungseinschränkungen	997	-75	-7,0%		12.216	5,2%
davon anerkannte Behinderte	124	-16	-11,4%		2.190	13,7%
in Schulungen des AMS	531	-7	-1,3%		7.536	-6,4%
Dynamik: arbeitslos geworden	565	-35	-5,8%		7.886	-0,3%
Arbeitslosigkeit beendet	1.045	-145	-12,2%		13.366	-3,8%
dar. Arbeitsaufnahmen	704	-138	-16,4%		8.037	-5,6%

#### Stellen- und Lehrstellenmarkt Februar 2020

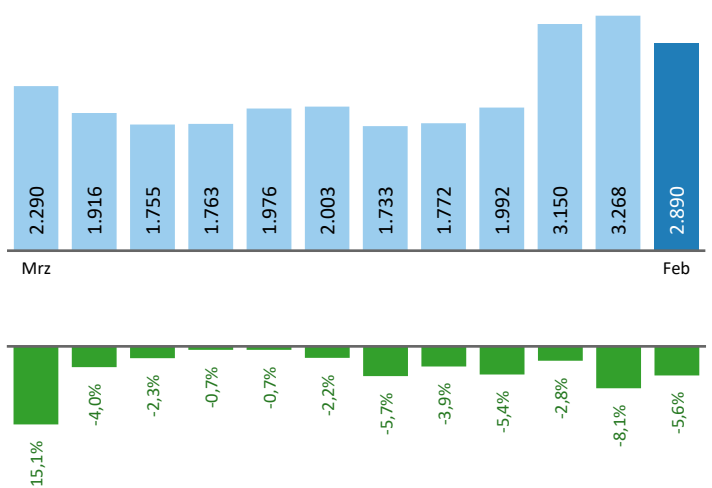
Bestand	Steiermark			Zugang	Steiermark						
	±/- zu 2019		in %		±/- zu 2019		in %				
	absolut	in %			absolut	in %					
offene Stellen (sofort verfügbar)	646	194	42,9%	10.883	1,7%	offene Stellen	545	255	87,9%	6.011	-0,9%
offene Stellen (nicht sof. verf.)	277	60	27,6%	2.147	-6,6%	Lehrstellensuchende	81	38	88,4%	831	15,4%
Lehrstellensuchende	51	4	8,5%	627	-10,9%	offene Lehrstellen	29	3	11,5%	635	-5,6%
offene Lehrstellen (sofort verf.)	23	-22	-48,9%	902	2,0%						

#### Veränderung der Arbeitslosigkeit im Februar 2020



#### Veränderung der Arbeitslosigkeit

(in den letzten 12 Monaten)

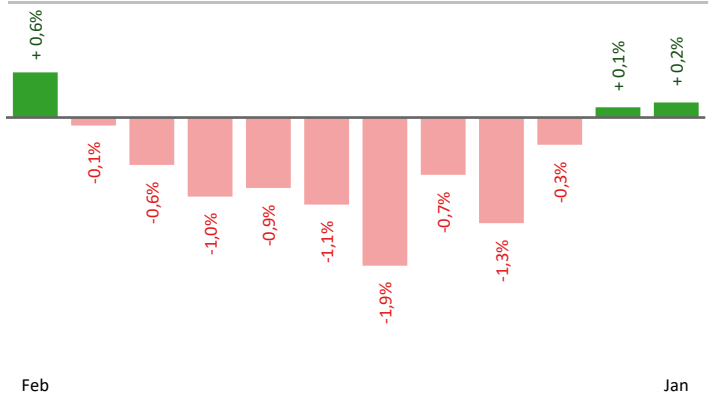


## Beschäftigte und Arbeitslosenquoten des Vormonats Januar 2020

### unselbstständig Beschäftigte Januar 2020

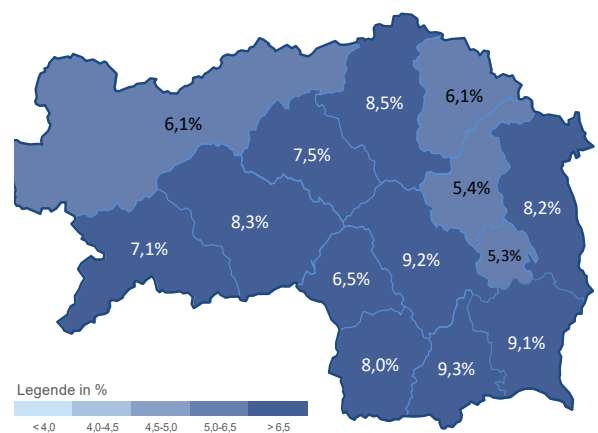
	Hartberg		Steiermark	
		+/- zu 2019		+/- zu 2019
<b>Summe</b>	<b>36.738</b>	<b>0,2%</b>	<b>520.033</b>	<b>0,8%</b>
Frauen	17.390	0,2%	242.144	0,6%
Männer	19.348	0,2%	277.889	0,9%
< 25 Jahre	4.747	-3,8%	60.290	-2,4%
25 bis 50 Jahre	21.842	0,2%	315.492	0,3%
> 50 Jahre	10.149	2,1%	144.251	3,2%
AusländerInnen	1.761	3,2%	83.757	5,6%

### Veränderung der Beschäftigten (in den letzten 12 Monaten)



### Arbeitslosenquoten Januar 2020

	Hartberg		Steiermark	
		+/- in %Pkt.		+/- in %Pkt.
<b>Summe</b>	<b>8,2%</b>	<b>-0,7%</b>	<b>8,0%</b>	<b>0,0%</b>
Frauen	6,3%	-0,3%	6,3%	0,1%
Männer	9,8%	-1,0%	9,4%	-0,1%
< 25 Jahre	6,2%	-0,4%	7,4%	0,6%
25 bis 50 Jahre	7,3%	-0,9%	7,4%	-0,2%
> 50 Jahre	10,7%	-0,4%	9,5%	-0,1%
AusländerInnen	18,1%	0,4%	12,6%	0,4%



### Kenndaten nach ausgewählten Wirtschaftsklassen im Monat Januar 2020

Veränderung zum Vorjahresmonat	vorgemerkte Arbeitslose		Beschäftigte		Arbeitslosenquote		Zugang offene Stellen	
		in %		in %		in %Pkt		in %
Produktion (Herstellung von Waren)	396	-1,5%	7.239	-0,5%	5,2%	-0,1%	47	9,3%
Bauwesen	930	-16,4%	4.300	4,2%	17,8%	-3,5%	75	21,0%
Handel	406	-1,7%	5.952	-0,2%	6,4%	-0,1%	48	-32,4%
Verkehrswesen	101	-11,4%	1.330	0,1%	7,1%	-0,8%	18	800,0%
Beherbergung und Gastronomie	302	-2,9%	1.825	-3,8%	14,2%	0,1%	64	-11,1%
wirtschaftliche Dienstleistungen	344	0,3%	1.357	-4,5%	20,2%	0,8%	116	-34,5%
dar. Überlassung von Arbeitskräften	227	3,2%	701	-9,1%	24,5%	2,3%	105	-33,5%
dar. Gebäudebetreuung	74	-2,6%	310	2,3%	19,3%	-0,8%	8	100,0%
Gesundheits- und Sozialwesen	233	-3,7%	2.910	6,2%	7,4%	-0,7%	21	75,0%
<b>Hartberg</b>	<b>3.268</b>	<b>-8,1%</b>	<b>36.738</b>	<b>0,2%</b>	<b>8,2%</b>	<b>-0,7%</b>	<b>431</b>	<b>-10,6%</b>
Steiermark	44.973	0,3%	520.033	0,8%	8,0%	0,0%	6.969	-2,6%

#### Arbeitsmarktservice Hartberg

Grünfeldgasse 1  
8230 Hartberg  
Tel: +43 3332 62 6 02

E-Mail: ams.hartberg@ams.at



#### Medieninhaber, Verleger und Herausgeber

Arbeitsmarktservice Steiermark  
8020 Graz, Babenbergerstraße 33 | Tel. +43 316 7081  
<https://www.ams.at/#steiermark> | statistik.steiermark@ams.at

Verwendung mit Quellenangabe gestattet