



























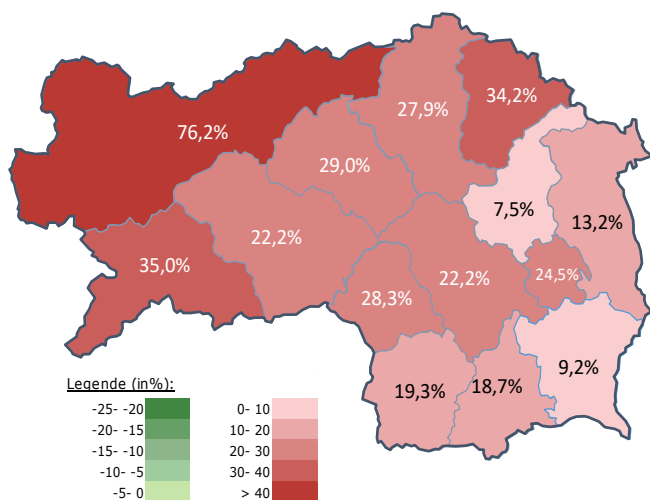
Arbeitsmarktkennndaten Januar 2021

		Veränderung zu 2020		Vergleich zur Steiermark	
		absolut	relativ in %		
Bestand vorgemerkte Arbeitslose	22.923	4.161	 22,2%	55.630	 23,7%
Frauen	9.045	2.019	 28,7%	22.011	 35,5%
Männer	13.878	2.142	 18,3%	33.619	 17,0%
unter 25 Jahre	2.243	221	 10,9%	5.544	 15,6%
25 bis unter 50 Jahre	14.000	2.662	 23,5%	31.359	 24,9%
über 50 Jahre	6.680	1.278	 23,7%	18.727	 24,3%
AusländerInnen	9.645	1.822	 23,3%	15.479	 27,6%
mit ges. Vermittlungseinschränkungen	5.773	975	 20,3%	14.985	 19,7%
davon anerkannte Behinderte	947	192	 25,4%	2.731	 22,1%
in Schulungen des AMS	3.018	-70	 -2,3%	7.525	 -0,5%
Dynamik: arbeitslos geworden	3.513	-777	 -18,1%	11.159	 -14,7%
Arbeitslosigkeit beendet	3.929	-680	 -14,8%	11.001	 -15,8%
dar. Arbeitsaufnahmen	2.198	-440	 -16,7%	6.449	 -16,6%

Stellen- und Lehrstellenmarkt Januar 2021

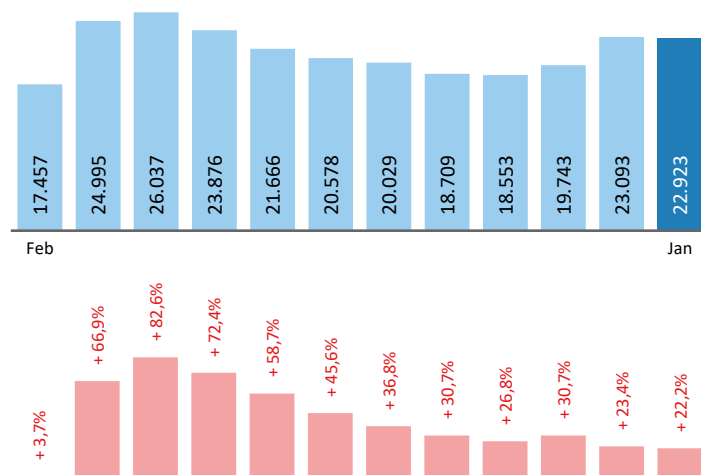
Bestand	Steiermark			Zugang	Steiermark						
	absolut	+/- zu 2020			absolut	+/- zu 2020					
		in %	in %			in %	in %				
offene Stellen (sofort verfügbar)	3.451	-877	-20,3%	8.535	-11,7%	offene Stellen	2.379	-424	-15,1%	5.703	-18,2%
offene Stellen (nicht sof. verf.)	638	123	23,9%	2.062	-9,9%	Lehrstellensuchende	151	-112	-42,6%	377	-35,6%
Lehrstellensuchende	215	-73	-25,3%	608	-2,7%	offene Lehrstellen	444	84	23,3%	877	8,8%
offene Lehrstellen (sofort verf.)	217	-45	-17,2%	704	-17,3%						

Veränderung der Arbeitslosigkeit im Januar 2021



Veränderung der Arbeitslosigkeit

(in den letzten 12 Monaten)

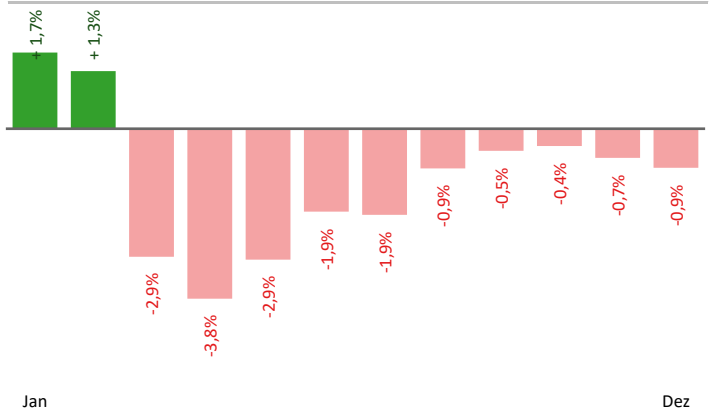


Beschäftigte und Arbeitslosenquoten des Vormonats Dezember 2020

unselbstständig Beschäftigte Dezember 2020

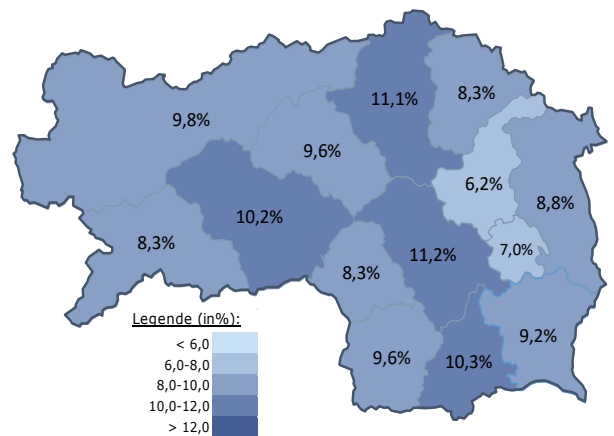
	Graz		Steiermark	
		+/- zu 2019		+/- zu 2019
Summe	183.431	-0,9%	510.018	-1,9%
Frauen	87.400	-0,8%	237.898	-2,0%
Männer	96.031	-1,0%	272.120	-1,8%
< 25 Jahre	18.054	-4,2%	57.504	-5,1%
25 bis 50 Jahre	114.879	-0,8%	307.988	-2,0%
> 50 Jahre	50.498	0,1%	144.526	-0,2%
AusländerInnen	35.631	0,7%	80.596	-1,2%

Veränderung der Beschäftigten (in den letzten 12 Monaten)



Arbeitslosenquoten Dezember 2020

	Graz		Steiermark	
		+/- in %Pkt.		+/- in %Pkt.
Summe	11,2%	2,0%	9,7%	1,9%
Frauen	9,4%	2,2%	8,4%	2,2%
Männer	12,8%	1,9%	10,8%	1,6%
< 25 Jahre	11,1%	1,4%	8,8%	1,3%
25 bis 50 Jahre	11,0%	2,0%	9,2%	1,9%
> 50 Jahre	11,7%	2,3%	11,0%	2,1%
AusländerInnen	21,6%	3,5%	16,3%	3,3%



Kenndaten nach ausgewählten Wirtschaftsklassen im Monat Dezember 2020

Veränderung zum Vorjahresmonat	vorgemerkte Arbeitslose		Beschäftigte		Arbeitslosenquote		Zugang offene Stellen	
		in %		in %		in %Pkt		in %
Produktion (Herstellung von Waren)	1.645	19,2%	27.079	-1,5%	5,7%	0,9%	83	-6,7%
Bauwesen	2.949	11,7%	7.955	2,8%	27,0%	1,6%	59	-25,3%
Handel	2.448	27,9%	22.795	-0,9%	9,7%	2,0%	160	-27,3%
Verkehrswesen	1.073	42,3%	8.009	-3,9%	11,8%	3,5%	28	-6,7%
Beherbergung und Gastronomie	2.587	48,4%	6.372	-17,3%	28,9%	10,4%	50	-57,6%
wirtschaftliche Dienstleistungen	4.813	21,2%	11.464	-0,6%	29,6%	3,9%	581	-24,0%
dar. Überlassung von Arbeitskräften	2.647	10,9%	4.857	-2,4%	35,3%	2,9%	431	-38,6%
dar. Gebäudebetreuung	1.732	35,9%	4.309	-0,2%	28,7%	5,9%	144	242,9%
Gesundheits- und Sozialwesen	1.911	24,0%	15.321	2,8%	11,1%	1,7%	93	0,0%
Graz	23.093	23,4%	183.431	-0,9%	11,2%	2,0%	1.366	-19,2%
Steiermark	54.668	24,7%	510.018	-1,9%	9,7%	1,9%	3.076	-15,0%

Arbeitsmarktservice Graz Ost

Neutorgasse 46 | 8010 Graz
 Tel: +43 50 904 640 | E-Mail: ams.graz-ost@ams.at

Arbeitsmarktservice Graz West und Umgebung

Niesenberggasse 67-69 | 8020 Graz
 Tel: +43 50 904 640 | E-Mail: ams.graz-west@ams.at

Medieninhaber, Verleger und Herausgeber

Arbeitsmarktservice Steiermark
 8020 Graz, Babenbergerstraße 33 | Tel. +43 50 904 640
<https://www.ams.at/#steiermark> | statistik.steiermark@ams.at

Verwendung mit Quellenangabe gestattet