


























## Arbeitsmarktkennndaten Oktober 2024

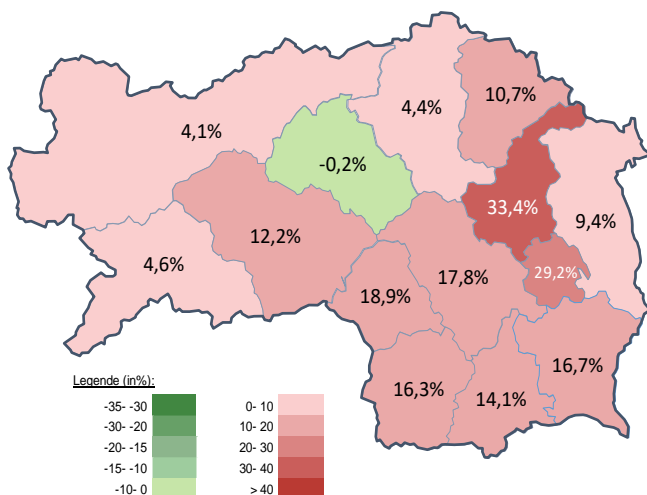
	absolut	Veränderung zu 2023		Vergleich zur Steiermark	
		absolut	relativ in %	absolut	relativ in %
<b>Bestand vorgemerkte Arbeitslose</b>	<b>1.273</b>	<b>178</b>	 16,3%	<b>33.127</b>	 14,8%
Frauen	561	71	 14,5%	14.941	 14,4%
Männer*	712	107	 17,7%	18.186	 15,1%
unter 25 Jahre	136	16	 13,3%	3.643	 13,1%
25 bis unter 50 Jahre	575	95	 19,8%	18.195	 15,7%
über 50 Jahre	562	67	 13,5%	11.289	 13,8%
Ausländer_innen	157	20	 14,6%	11.515	 21,0%
mit gesundheitl. Vermittlungseinschränkungen	568	42	 8,0%	11.663	 11,7%
davon anerkannte Behinderte	218	27	 14,1%	2.517	 20,5%
in Schulungen des AMS	346	2	0,6%	8.627	 3,1%
Dynamik: arbeitslos geworden	336	-11	 -3,2%	9.442	 1,3%
Arbeitslosigkeit beendet	384	27	 7,6%	9.550	 -2,6%
dar. Arbeitsaufnahmen	194	24	 14,1%	4.679	 5,7%

\* Männer und Personen mit alternativem Geschlechtseintrag (gilt für den gesamten Bericht)

## Stellen- und Lehrstellenmarkt Oktober 2024

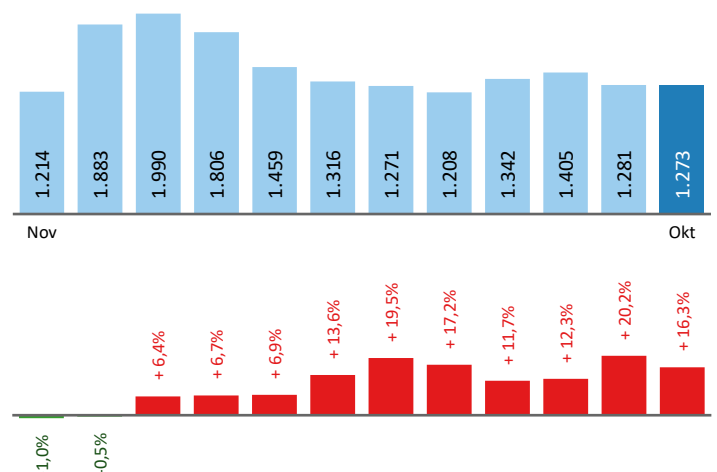
Bestand	Steiermark				Zugang	Steiermark			
	+/- zu 2023		in %			+/- zu 2023		in %	
	absolut	in %	absolut	in %	absolut	in %	absolut	in %	
offene Stellen (sofort verfügbar)	594	-365 -38,1%	12.281	-13,2%	offene Stellen	272	7 2,6%	6.674	0,8%
offene Stellen (nicht sof. verf.)	104	86 477,8%	1.847	25,6%	Lehrstellensuchende	28	-3 -9,7%	598	8,5%
Lehrstellensuchende	30	-6 -16,7%	658	-22,4%	offene Lehrstellen	15	-2 -11,8%	596	-11,2%
offene Lehrstellen (sofort verf.)	64	-19 -22,9%	1.304	6,5%					

## Veränderung der Arbeitslosigkeit im Oktober 2024



## Veränderung der Arbeitslosigkeit

(in den letzten 12 Monaten)

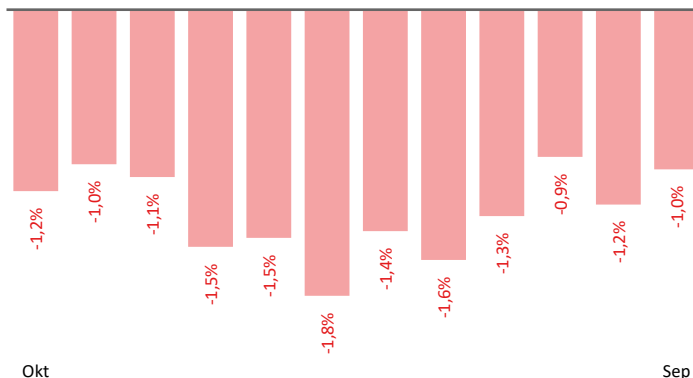


## Beschäftigte und Arbeitslosenquoten des Vormonats September 2024

### unselbstständig Beschäftigte September 2024

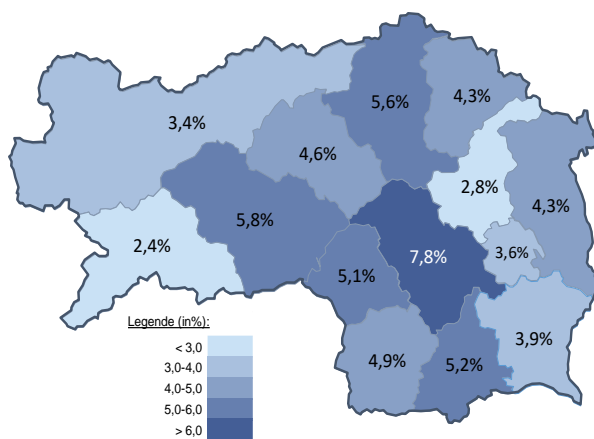
	Deutschlandsberg		Steiermark	
		+/- zu 2023		+/- zu 2023
<b>Summe</b>	<b>24.979</b>	<b>-1,0%</b>	<b>554.159</b>	<b>-0,5%</b>
Frauen	11.702	0,0%	254.812	0,4%
Männer	13.277	-1,9%	299.347	-1,2%
< 25 Jahre	2.932	-1,4%	61.137	-2,8%
25 bis 50 Jahre	14.013	-1,6%	330.503	-0,7%
> 50 Jahre	8.034	0,2%	162.519	0,9%
AusländerInnen	1.966	1,5%	117.215	0,7%

### Veränderung der Beschäftigten (in den letzten 12 Monaten)



### Arbeitslosenquoten September 2024

	Deutschlandsberg		Steiermark	
		+/- in % Pkt.		+/- in % Pkt.
<b>Summe</b>	<b>4,9%</b>	<b>0,8%</b>	<b>5,5%</b>	<b>0,7%</b>
Frauen	4,9%	0,9%	5,5%	0,5%
Männer	4,9%	0,8%	5,5%	0,8%
< 25 Jahre	5,0%	1,3%	5,7%	0,7%
25 bis 50 Jahre	3,8%	0,5%	5,1%	0,6%
> 50 Jahre	6,6%	1,1%	6,3%	0,7%
AusländerInnen	7,1%	0,7%	8,6%	1,2%



### Kenndaten nach ausgewählten Wirtschaftsklassen im Monat September 2024

Wirtschaftsklasse	vorgemerkte Arbeitslose		Beschäftigte		Arbeitslosenquote		Zugang offene Stellen	
	Veränderung zum Vorjahresmonat	in %	in %	in %	in % Pkt	in %	in %	
Produktion (Herstellung von Waren)	260	45,3%	6.147	-2,2%	4,1%	1,3%	12	-52,0%
Bauwesen	99	12,5%	2.411	-1,5%	3,9%	0,5%	9	125,0%
Handel	195	21,1%	3.773	-1,1%	4,9%	0,9%	33	17,9%
Verkehrswesen	50	35,1%	1.066	-3,4%	4,5%	1,2%	5	66,7%
Beherbergung und Gastronomie	77	14,9%	667	-2,9%	10,3%	1,5%	10	-16,7%
wirtschaftliche Dienstleistungen	184	29,6%	935	-6,8%	16,4%	4,0%	99	15,1%
dar. Überlassung von Arbeitskräften	120	26,3%	424	-14,3%	22,1%	6,0%	95	23,4%
dar. Gebäudebetreuung	42	40,0%	333	-3,2%	11,2%	3,2%	4	-20,0%
Gesundheits- und Sozialwesen	137	14,2%	2.126	2,5%	6,1%	0,6%	3	-62,5%
<b>Deutschlandsberg</b>	<b>1.281</b>	<b>20,2%</b>	<b>24.979</b>	<b>-1,0%</b>	<b>4,9%</b>	<b>0,8%</b>	<b>187</b>	<b>3,3%</b>
Steiermark	32.310	14,3%	554.159	-0,5%	5,5%	0,7%	6.186	1,7%

**Arbeitsmarktservice  
Deutschlandsberg**  
Rathausgasse 5  
8539 Deutschlandsberg  
Tel: +43 50 904 640



#### Medieninhaber, Verleger und Herausgeber

Arbeitsmarktservice Steiermark  
8020 Graz, Babenbergerstraße 33 | Tel. +43 50 904 640  
<https://www.ams.at/#steiermark> | statistik.steiermark@ams.at

Verwendung mit Quellenangabe gestattet