

Arbeitsmarktkennndaten September 2024

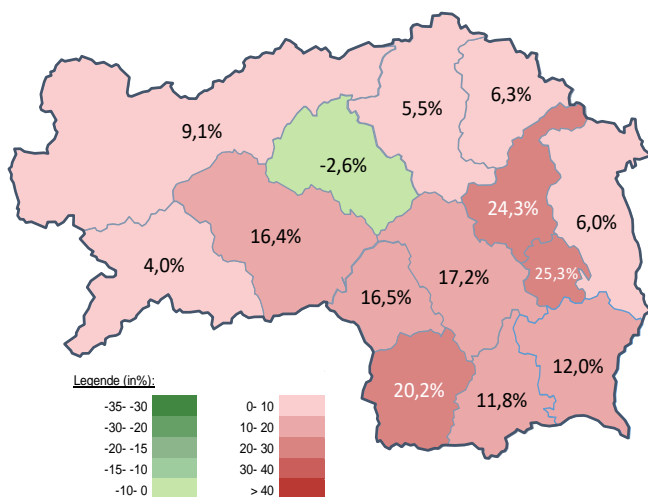
	Veränderung zu 2023		Vergleich zur Steiermark	
	absolut	relativ in %		
Bestand vorgemerkte Arbeitslose	1.281	215	20,2%	32.310 14,3%
Frauen	600	111	22,7%	14.764 11,6%
Männer*	681	104	18,0%	17.546 16,6%
unter 25 Jahre	154	41	36,3%	3.710 11,0%
25 bis unter 50 Jahre	559	70	14,3%	17.660 14,4%
über 50 Jahre	568	104	22,4%	10.940 15,2%
Ausländer_innen	151	17	12,7%	11.031 18,7%
mit gesundheitl. Vermittlungseinschränkungen	569	52	10,1%	11.495 12,2%
davon anerkannte Behinderte	223	39	21,2%	2.444 20,1%
in Schulungen des AMS	321	8	2,6%	8.226 10,5%
Dynamik: arbeitslos geworden	334	-30	-8,2%	9.497 1,6%
Arbeitslosigkeit beendet	505	-93	-15,6%	13.239 5,5%
dar. Arbeitsaufnahmen	294	-96	-24,6%	8.005 10,7%

* Männer und Personen mit alternativem Geschlechtseintrag (gilt für den gesamten Bericht)

Stellen- und Lehrstellenmarkt September 2024

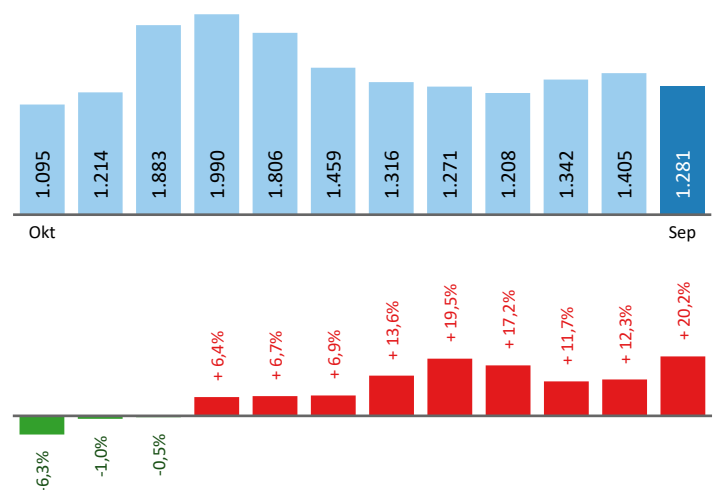
Bestand	Steiermark				Zugang	Steiermark			
	±/- zu 2023		in %			±/- zu 2023		in %	
	absolut	in %	absolut	in %	absolut	in %	absolut	in %	
offene Stellen (sofort verfügbar)	607	-460 -43,1%	12.702	-11,2%	offene Stellen	187	6 3,3%	6.186	1,7%
offene Stellen (nicht sof. verf.)	69	49 245,0%	1.505	11,7%	Lehrstellensuchende	35	-10 -22,2%	862	1,5%
Lehrstellensuchende	43	9 26,5%	1.095	15,9%	offene Lehrstellen	10	-5 -33,3%	469	9,1%
offene Lehrstellen (sofort verf.)	62	-44 -41,5%	1.349	1,4%					

Veränderung der Arbeitslosigkeit im September 2024



Veränderung der Arbeitslosigkeit

(in den letzten 12 Monaten)

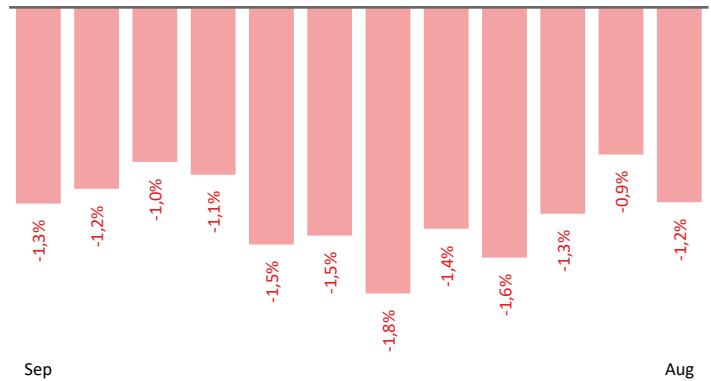


Beschäftigte und Arbeitslosenquoten des Vormonats August 2024

unselbstständig Beschäftigte August 2024

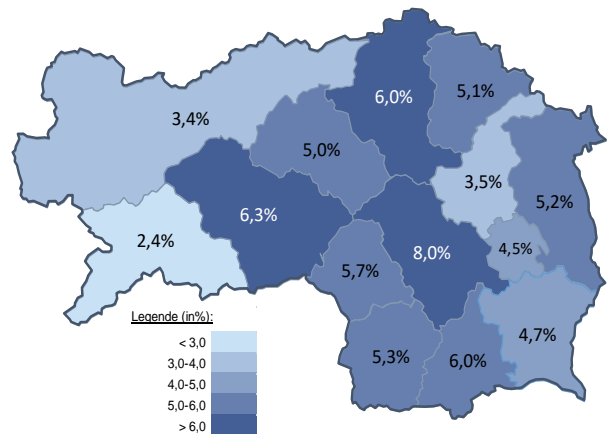
	Deutschlandsberg		Steiermark	
		+/- zu 2023		+/- zu 2023
Summe	24.925	-1,2%	551.606	-0,6%
Frauen	11.652	0,0%	253.155	0,3%
Männer	13.273	-2,3%	298.451	-1,4%
< 25 Jahre	3.006	-4,1%	62.575	-4,5%
25 bis 50 Jahre	13.955	-1,3%	327.641	-0,8%
> 50 Jahre	7.964	-0,1%	161.390	1,2%
AusländerInnen	1.951	1,6%	115.906	1,9%

Veränderung der Beschäftigten (in den letzten 12 Monaten)



Arbeitslosenquoten August 2024

	Deutschlandsberg		Steiermark	
		+/- in % Pkt.		+/- in % Pkt.
Summe	5,3%	0,6%	5,9%	0,7%
Frauen	5,5%	0,2%	6,2%	0,5%
Männer	5,2%	1,0%	5,7%	0,9%
< 25 Jahre	5,2%	1,8%	5,7%	0,8%
25 bis 50 Jahre	4,4%	0,2%	5,6%	0,7%
> 50 Jahre	7,0%	0,9%	6,7%	0,7%
AusländerInnen	7,6%	0,5%	8,7%	1,2%



Kenndaten nach ausgewählten Wirtschaftsklassen im Monat August 2024

	vorgemerkte Arbeitslose		Beschäftigte		Arbeitslosenquote		Zugang offene Stellen	
	Veränderung zum Vorjahresmonat	in %	in %	in %	in % Pkt		in %	
Produktion (Herstellung von Waren)	250	38,1%	6.187	-2,6%	3,9%	1,1%	42	100,0%
Bauwesen	102	7,4%	2.402	-2,7%	4,1%	0,4%	27	145,5%
Handel	209	29,8%	3.776	-1,7%	5,2%	1,2%	30	-18,9%
Verkehrswesen	79	21,5%	1.028	-3,6%	7,1%	1,4%	4	33,3%
Beherbergung und Gastronomie	76	10,1%	723	1,4%	9,5%	0,7%	10	11,1%
wirtschaftliche Dienstleistungen	204	29,1%	895	-11,4%	18,6%	5,0%	103	-40,8%
dar. Überlassung von Arbeitskräften	133	30,4%	408	-20,6%	24,6%	8,0%	90	-44,8%
dar. Gebäudebetreuung	50	31,6%	316	-3,7%	13,7%	3,3%	11	37,5%
Gesundheits- und Sozialwesen	178	-30,7%	2.066	6,1%	7,9%	-3,7%	18	-37,9%
Deutschlandsberg	1.405	12,3%	24.925	-1,2%	5,3%	0,6%	249	-17,0%
Steiermark	34.729	13,9%	551.606	-0,6%	5,9%	0,7%	5.412	-13,0%

**Arbeitsmarktservice
Deutschlandsberg**
 Rathausgasse 5
 8539 Deutschlandsberg
 Tel: +43 50 904 640



Medieninhaber, Verleger und Herausgeber

Arbeitsmarktservice Steiermark
 8020 Graz, Babenbergerstraße 33 | Tel. +43 50 904 640
<https://www.ams.at/#steiermark> | statistik.steiermark@ams.at

Verwendung mit Quellenangabe gestattet