

Arbeitsmarktkennndaten Juni 2023

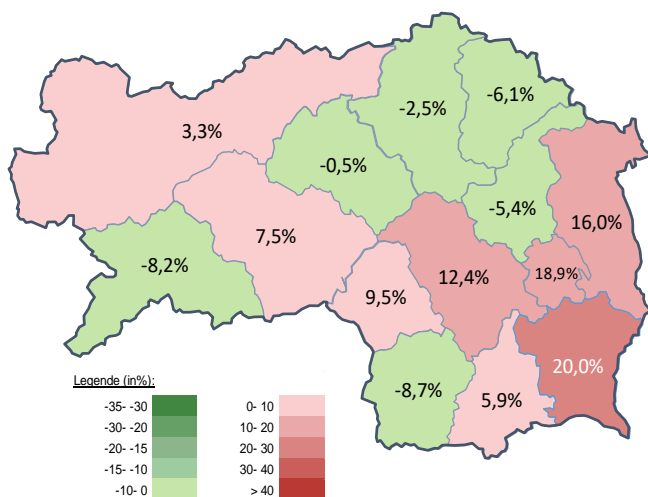
		Veränderung zu 2022			Vergleich zur Steiermark	
		absolut	relativ in %			
Bestand vorgemerkte Arbeitslose	1.031	-98	-8,7%		27.194	8,6%
Frauen	469	-83	-15,0%		12.315	5,7%
Männer*	562	-15	-2,6%		14.879	11,0%
unter 25 Jahre	97	-18	-15,7%		2.740	13,4%
25 bis unter 50 Jahre	464	-41	-8,1%		14.828	13,7%
über 50 Jahre	470	-39	-7,7%		9.626	0,4%
Ausländer_innen	114	3	2,7%		8.767	21,2%
mit gesundheitl. Vermittlungseinschränkungen	526	57	12,2%		10.149	5,6%
davon anerkannte Behinderte	170	18	11,8%		2.021	4,6%
in Schulungen des AMS	321	50	18,5%		7.656	0,8%
Dynamik: arbeitslos geworden	270	-30	-10,0%		7.825	11,8%
Arbeitslosigkeit beendet	330	-12	-3,5%		9.308	9,0%
dar. Arbeitsaufnahmen	150	-35	-18,9%		4.813	11,1%

* Männer und Personen mit alternativem Geschlechtseintrag (gilt für den gesamten Bericht)

Stellen- und Lehrstellenmarkt Juni 2023

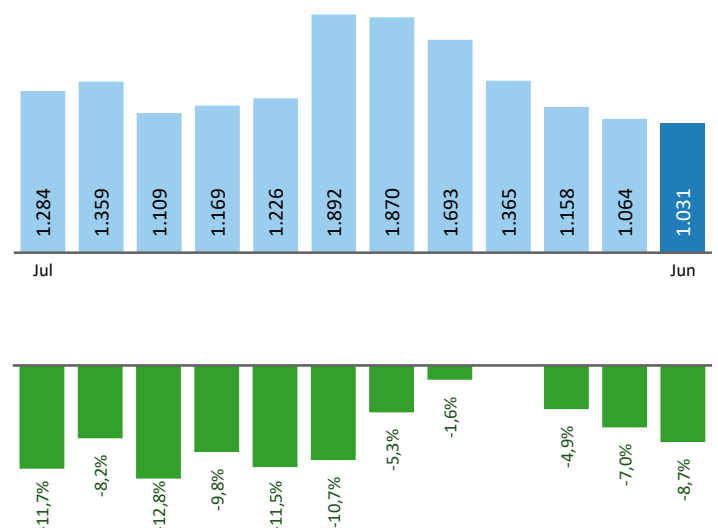
Bestand	Steiermark				Zugang	Steiermark			
	+/- zu 2022		in %			+/- zu 2022		in %	
	absolut	in %	absolut	in %		absolut	in %	absolut	in %
offene Stellen (sofort verfügbar)	1.097	-282 -20,4%	16.070	-22,4%	offene Stellen	411	65 18,8%	6.728	-9,0%
offene Stellen (nicht sof. verf.)	20	-9 -31,0%	1.330	-3,2%					
Lehrstellensuchende	25	-10 -28,6%	572	22,2%	Lehrstellensuchende	38	0 0,0%	675	6,6%
offene Lehrstellen (sofort verf.)	100	-31 -23,7%	1.064	-12,4%	offene Lehrstellen	13	-9 -40,9%	223	-18,9%

Veränderung der Arbeitslosigkeit im Juni 2023



Veränderung der Arbeitslosigkeit

(in den letzten 12 Monaten)



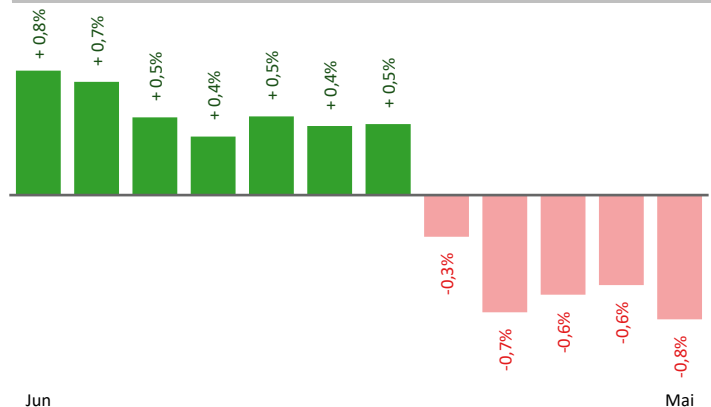
Beschäftigte und Arbeitslosenquoten des Vormonats Mai 2023

Veränderungen zum Vorjahr sind zum Teil durch die neue Erfassung der Beschäftigten ab 2023 nach Gemeindekennziffern, anstatt nach Postleitzahlen, bedingt

unselbstständig Beschäftigte Mai 2023

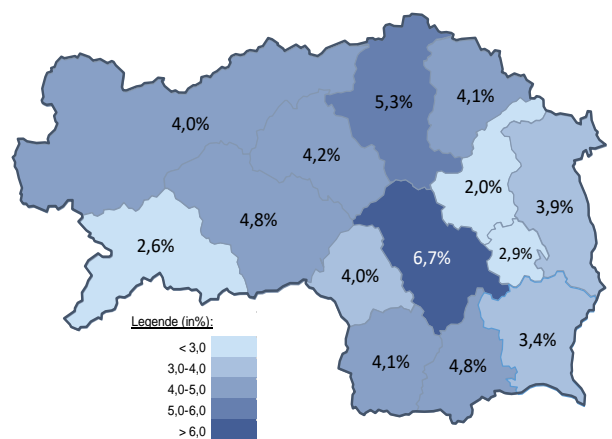
	Deutschlandsberg		Steiermark	
		+/- zu 2022		+/- zu 2022
Summe	25.184	-0,8%	550.329	0,5%
Frauen	11.682	-0,3%	251.314	0,8%
Männer	13.502	-1,2%	299.015	0,3%
< 25 Jahre	2.829	-1,5%	59.922	-0,1%
25 bis 50 Jahre	14.297	-1,3%	331.236	0,3%
> 50 Jahre	8.058	0,5%	159.171	1,1%
AusländerInnen	1.903	5,4%	110.821	5,4%

Veränderung der Beschäftigten (in den letzten 12 Monaten)



Arbeitslosenquoten Mai 2023

	Deutschlandsberg		Steiermark	
		+/- in % Pkt.		+/- in % Pkt.
Summe	4,1%	-0,3%	4,8%	0,3%
Frauen	4,0%	-0,4%	4,8%	0,2%
Männer	4,1%	-0,1%	4,9%	0,4%
< 25 Jahre	3,1%	-0,6%	4,6%	0,6%
25 bis 50 Jahre	3,2%	-0,2%	4,3%	0,4%
> 50 Jahre	5,8%	-0,3%	5,9%	0,0%
AusländerInnen	5,9%	-0,3%	7,7%	1,0%



Kenndaten nach ausgewählten Wirtschaftsklassen im Monat Mai 2023

	vorgemerkte Arbeitslose		Beschäftigte		Arbeitslosenquote		Zugang offene Stellen	
	Veränderung zum Vorjahresmonat	in %	in %	in %	in % Pkt	in %	in %	
Produktion (Herstellung von Waren)	182	-1,1%	6.292	-1,8%	2,8%	0,0%	85	150,0%
Bauwesen	91	-6,2%	2.432	-1,2%	3,6%	-0,2%	87	411,8%
Handel	153	-15,0%	3.783	0,0%	3,9%	-0,7%	48	41,2%
Verkehrswesen	53	47,2%	1.089	1,8%	4,6%	1,4%	2	-33,3%
Beherbergung und Gastronomie	82	-10,9%	665	-3,5%	11,0%	-0,8%	28	-31,7%
wirtschaftliche Dienstleistungen	144	-23,0%	1.012	-4,3%	12,5%	-2,6%	120	-50,2%
dar. Überlassung von Arbeitskräften	99	-31,3%	502	-8,9%	16,5%	-4,2%	114	-51,3%
dar. Gebäudebetreuung	23	-14,8%	338	2,4%	6,4%	-1,2%	5	-28,6%
Gesundheits- und Sozialwesen	105	-17,3%	2.086	-1,3%	4,8%	-0,9%	26	225,0%
Deutschlandsberg	1.064	-7,0%	25.184	-0,8%	4,1%	-0,3%	440	8,4%
Steiermark	27.922	8,1%	550.329	0,5%	4,8%	0,3%	6.893	-15,0%

**Arbeitsmarktservice
Deutschlandsberg**
Rathausgasse 5
8539 Deutschlandsberg
Tel: +43 50 904 640



Medieninhaber, Verleger und Herausgeber

Arbeitsmarktservice Steiermark
8020 Graz, Babenbergerstraße 33 | Tel. +43 50 904 640
<https://www.ams.at/#steiermark> | statistik.steiermark@ams.at

Verwendung mit Quellenangabe gestattet