

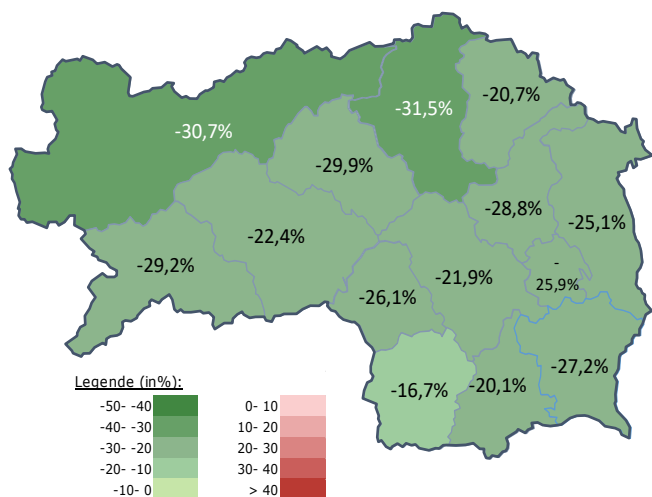
Arbeitsmarktkennndaten August 2021

		Veränderung zu 2020		Vergleich zur Steiermark
		absolut	relativ in %	
Bestand vorgemerkte Arbeitslose	1.481	-297	-16,7%	32.145 -23,7%
Frauen	757	-178	-19,0%	16.124 -21,2%
Männer	724	-119	-14,1%	16.021 -26,1%
unter 25 Jahre	133	-57	-30,0%	3.131 -31,2%
25 bis unter 50 Jahre	680	-230	-25,3%	17.320 -27,7%
über 50 Jahre	668	-10	-1,5%	11.694 -14,1%
AusländerInnen	149	-27	-15,3%	8.581 -23,2%
mit ges. Vermittlungseinschränkungen	585	-42	-6,7%	11.274 -12,8%
davon anerkannte Behinderte	161	22	15,8%	2.148 -8,0%
in Schulungen des AMS	349	58	19,9%	7.677 22,3%
Dynamik: arbeitslos geworden	323	6	1,9%	8.353 15,0%
Arbeitslosigkeit beendet	358	-85	-19,2%	9.107 -6,7%
dar. Arbeitsaufnahmen	172	-73	-29,8%	4.479 -15,9%

Stellen- und Lehrstellenmarkt August 2021

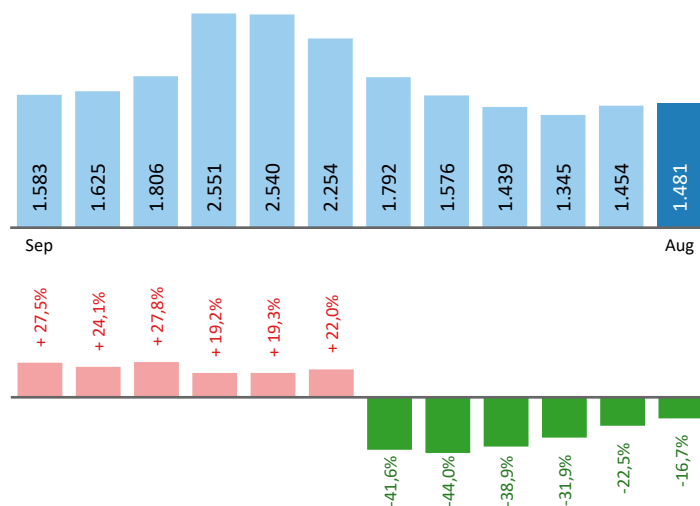
Bestand	Steiermark			Zugang	Steiermark		
	+/- zu 2020		in %		+/- zu 2020		in %
	absolut	in %			absolut	in %	
offene Stellen (sofort verfügbar)	1.035	423 69,1%	17.181 79,1%	offene Stellen	317	4 1,3%	7.185 47,0%
offene Stellen (nicht sof. verf.)	62	-11 -15,1%	1.573 13,0%	Lehrstellensuchende	38	-7 -15,6%	624 -11,7%
Lehrstellensuchende	59	-7 -10,6%	1.072 -9,2%	offene Lehrstellen	16	7 77,8%	269 10,2%
offene Lehrstellen (sofort verf.)	99	8 8,8%	1.305 14,4%				

Veränderung der Arbeitslosigkeit im August 2021



Veränderung der Arbeitslosigkeit

(in den letzten 12 Monaten)

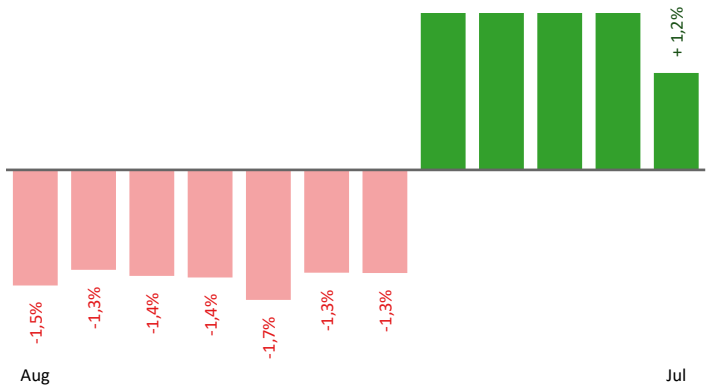


Beschäftigte und Arbeitslosenquoten des Vormonats Juli 2021

unselbstständig Beschäftigte Juli 2021

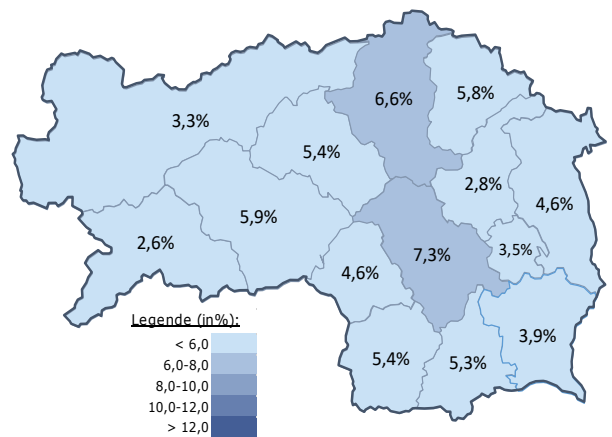
	Deutschlandsberg		Steiermark	
		+/- zu 2020		+/- zu 2020
Summe	25.457	1,2%	543.703	2,5%
Frauen	11.667	1,4%	248.033	2,7%
Männer	13.790	1,1%	295.670	2,3%
< 25 Jahre	3.307	1,2%	66.448	2,2%
25 bis 50 Jahre	14.397	0,4%	324.194	2,2%
> 50 Jahre	7.753	2,8%	153.061	3,2%
AusländerInnen	1.688	8,8%	98.114	10,8%

Veränderung der Beschäftigten (in den letzten 12 Monaten)



Arbeitslosenquoten Juli 2021

	Deutschlandsberg		Steiermark	
		+/- in %Pkt.		+/- in %Pkt.
Summe	5,4%	-1,5%	5,5%	-2,1%
Frauen	5,9%	-1,8%	5,8%	-2,2%
Männer	5,0%	-1,3%	5,2%	-2,1%
< 25 Jahre	3,3%	-2,5%	4,3%	-2,6%
25 bis 50 Jahre	4,4%	-1,9%	4,9%	-2,3%
> 50 Jahre	8,0%	-0,6%	7,1%	-1,5%
AusländerInnen	8,2%	-3,0%	7,7%	-3,9%



Kenndaten nach ausgewählten Wirtschaftsklassen im Monat Juli 2021

Veränderung zum Vorjahresmonat	vorgemerkte Arbeitslose		Beschäftigte		Arbeitslosenquote		Zugang offene Stellen	
		in %		in %		in %Pkt		in %
Produktion (Herstellung von Waren)	219	-25,8%	6.529	3,3%	3,2%	-1,2%	27	-25,0%
Bauwesen	100	-30,6%	2.499	-0,6%	3,8%	-1,6%	13	8,3%
Handel	225	-20,5%	3.736	1,3%	5,7%	-1,4%	34	13,3%
Verkehrswesen	74	-30,2%	1.037	2,9%	6,7%	-2,9%	5	150,0%
Beherbergung und Gastronomie	110	-42,1%	763	6,6%	12,6%	-8,4%	25	47,1%
wirtschaftliche Dienstleistungen	180	-34,8%	1.114	10,0%	13,9%	-7,5%	200	270,4%
dar. Überlassung von Arbeitskräften	121	-35,3%	618	20,0%	16,4%	-10,3%	186	257,7%
dar. Gebäudebetreuung	40	-29,8%	329	1,2%	10,8%	-4,1%	13	550,0%
Gesundheits- und Sozialwesen	219	15,3%	1.952	2,5%	10,1%	1,0%	22	-46,3%
Deutschlandsberg	1.454	-22,5%	25.457	1,2%	5,4%	-1,5%	354	73,5%
Steiermark	31.526	-27,9%	543.703	2,5%	5,5%	-2,1%	7.437	46,6%

**Arbeitsmarktservice
Deutschlandsberg**
Rathausgasse 5
8539 Deutschlandsberg
Tel: +43 50 904 640



Medieninhaber, Verleger und Herausgeber

Arbeitsmarktservice Steiermark
8020 Graz, Babenbergerstraße 33 | Tel. +43 50 904 640
<https://www.ams.at/#steiermark> | statistik.steiermark@ams.at

Verwendung mit Quellenangabe gestattet