

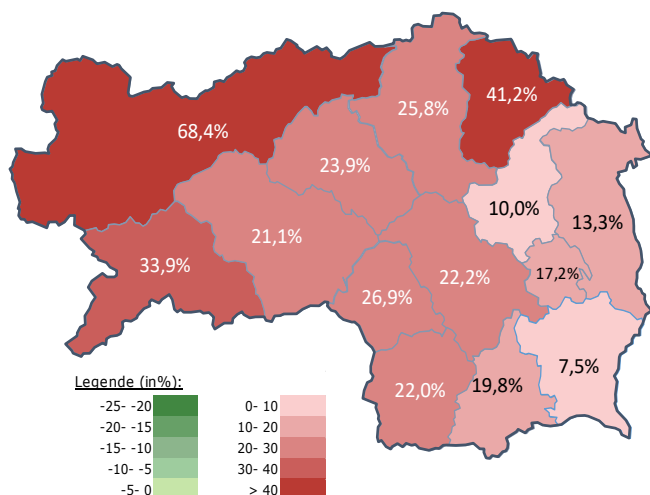
#### Arbeitsmarktkennndaten Februar 2021

		Veränderung zu 2020		Vergleich zur Steiermark	
		absolut	relativ in %		
<b>Bestand vorgemerkte Arbeitslose</b>	<b>2.254</b>	<b>407</b>	22,0%	<b>50.467</b>	23,3%
Frauen	916	249	37,3%	20.820	32,2%
Männer	1.338	158	13,4%	29.647	17,7%
unter 25 Jahre	189	-3	-1,6%	4.790	14,0%
25 bis unter 50 Jahre	1.156	234	25,4%	28.040	24,4%
über 50 Jahre	909	176	24,0%	17.637	24,2%
AusländerInnen	257	63	32,5%	14.029	29,0%
mit ges. Vermittlungseinschränkungen	716	78	12,2%	14.459	18,4%
davon anerkannte Behinderte	174	30	20,8%	2.656	21,3%
in Schulungen des AMS	383	8	2,1%	8.165	8,3%
Dynamik: arbeitslos geworden	283	-41	-12,7%	6.373	-19,2%
Arbeitslosigkeit beendet	646	-45	-6,5%	12.909	-3,4%
dar. Arbeitsaufnahmen	428	-15	-3,4%	7.944	-1,2%

#### Stellen- und Lehrstellenmarkt Februar 2021

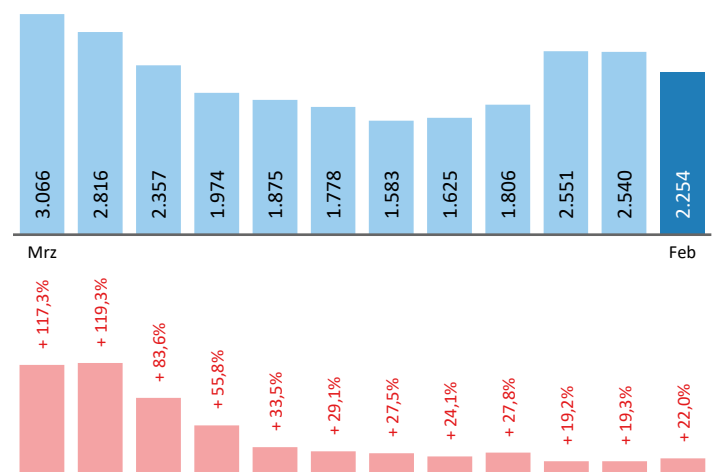
Bestand	Steiermark			Zugang	Steiermark		
	+/- zu 2020		in %		+/- zu 2020		in %
	absolut	in %			absolut	in %	
offene Stellen (sofort verfügbar)	652	62 10,5%	9.841 -9,6%	offene Stellen	404	180 80,4%	6.392 6,3%
offene Stellen (nicht sof. verf.)	183	89 94,7%	2.753 28,2%				
Lehrstellensuchende	25	7 38,9%	526 -16,1%	Lehrstellensuchende	29	4 16,0%	578 -30,4%
offene Lehrstellen (sofort verf.)	76	-18 -19,1%	761 -15,6%	offene Lehrstellen	41	25 156,3%	523 -17,6%

#### Veränderung der Arbeitslosigkeit im Februar 2021



#### Veränderung der Arbeitslosigkeit

(in den letzten 12 Monaten)

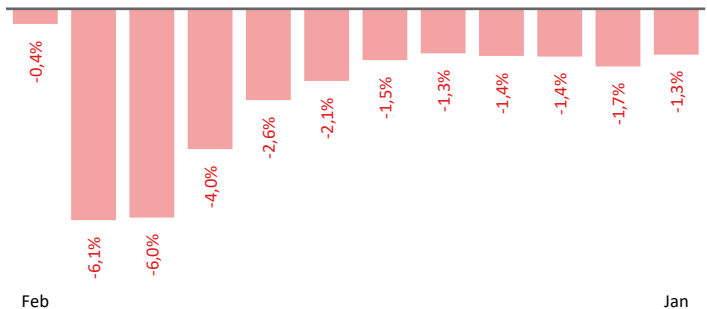


## Beschäftigte und Arbeitslosenquoten des Vormonats Januar 2021

### unselbstständig Beschäftigte Januar 2021

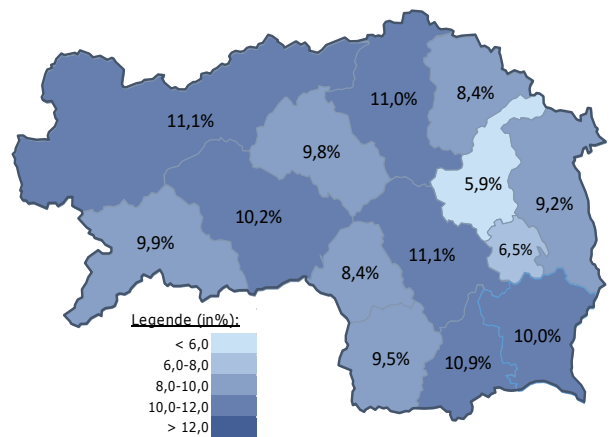
	Deutschlandsberg		Steiermark	
		+/- zu 2020		+/- zu 2020
<b>Summe</b>	<b>24.068</b>	<b>-1,3%</b>	<b>509.502</b>	<b>-2,0%</b>
Frauen	11.328	-1,6%	237.019	-2,1%
Männer	12.740	-1,1%	272.483	-1,9%
< 25 Jahre	2.826	-3,5%	57.092	-5,3%
25 bis 50 Jahre	13.865	-2,0%	308.547	-2,2%
> 50 Jahre	7.377	1,0%	143.863	-0,3%
AusländerInnen	1.409	-2,2%	82.454	-1,6%

### Veränderung der Beschäftigten (in den letzten 12 Monaten)



### Arbeitslosenquoten Januar 2021

	Deutschlandsberg		Steiermark	
		+/- in %Pkt.		+/- in %Pkt.
<b>Summe</b>	<b>9,5%</b>	<b>1,5%</b>	<b>9,8%</b>	<b>1,9%</b>
Frauen	7,8%	1,9%	8,5%	2,2%
Männer	11,0%	1,2%	11,0%	1,6%
< 25 Jahre	7,3%	0,1%	8,9%	1,5%
25 bis 50 Jahre	8,8%	1,5%	9,2%	1,9%
> 50 Jahre	11,7%	2,0%	11,5%	2,1%
AusländerInnen	16,9%	4,7%	15,8%	3,2%



### Kenndaten nach ausgewählten Wirtschaftsklassen im Monat Januar 2021

Veränderung zum Vorjahresmonat	vorgemerkte Arbeitslose		Beschäftigte		Arbeitslosenquote		Zugang offene Stellen	
		in %		in %		in %Pkt		in %
Produktion (Herstellung von Waren)	308	14,9%	6.184	-1,5%	4,7%	0,7%	51	34,2%
Bauwesen	618	19,1%	1.953	-2,3%	24,0%	3,4%	50	-12,3%
Handel	309	30,9%	3.609	-2,9%	7,9%	1,9%	34	-2,9%
Verkehrswesen	105	9,4%	1.014	2,8%	9,4%	0,5%	1	-94,1%
Beherbergung und Gastronomie	222	37,9%	580	-14,5%	27,7%	8,5%	9	-59,1%
wirtschaftliche Dienstleistungen	308	9,6%	974	0,6%	24,0%	1,5%	145	49,5%
dar. Überlassung von Arbeitskräften	201	14,2%	513	3,4%	28,2%	2,0%	134	55,8%
dar. Gebäudebetreuung	84	0,0%	282	-6,3%	23,0%	1,1%	11	22,2%
Gesundheits- und Sozialwesen	178	25,4%	1.949	1,5%	8,4%	1,5%	24	26,3%
<b>Deutschlandsberg</b>	<b>2.540</b>	<b>19,3%</b>	<b>24.068</b>	<b>-1,3%</b>	<b>9,5%</b>	<b>1,5%</b>	<b>353</b>	<b>7,3%</b>
Steiermark	55.630	23,7%	509.502	-2,0%	9,8%	1,9%	5.703	-18,2%

**Arbeitsmarktservice  
Deutschlandsberg**  
Rathausgasse 5  
8539 Deutschlandsberg  
Tel: +43 50 904 640



### Medieninhaber, Verleger und Herausgeber

Arbeitsmarktservice Steiermark  
8020 Graz, Babenbergerstraße 33 | Tel. +43 50 904 640  
<https://www.ams.at/#steiermark> | statistik.steiermark@ams.at

Verwendung mit Quellenangabe gestattet