

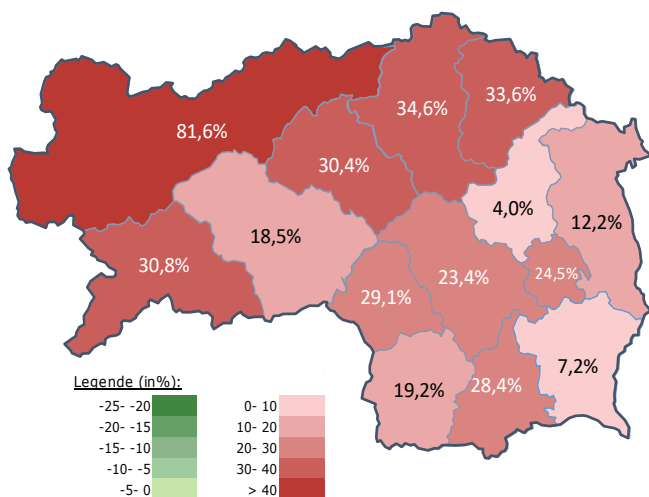
## Arbeitsmarktkennndaten Dezember 2020

		Veränderung zu 2019		Vergleich zur Steiermark	
		absolut	relativ in %		
<b>Bestand vorgemerkte Arbeitslose</b>	<b>2.551</b>	<b>411</b>	<b>19,2%</b>	<b>54.668</b>	<b>24,7%</b>
Frauen	952	230	31,9%	21.779	36,4%
Männer	1.599	181	12,8%	32.889	17,9%
unter 25 Jahre	245	2	0,8%	5.579	13,6%
25 bis unter 50 Jahre	1.359	231	20,5%	31.194	25,5%
über 50 Jahre	947	178	23,1%	17.895	27,0%
AusländerInnen	283	94	49,7%	15.696	29,0%
mit ges. Vermittlungseinschränkungen	769	107	16,2%	14.954	20,3%
davon anerkannte Behinderte	184	22	13,6%	2.728	23,6%
in Schulungen des AMS	318	-7	-2,2%	6.704	-2,1%
Dynamik: arbeitslos geworden	890	-51	-5,4%	16.225	-4,3%
Arbeitslosigkeit beendet	186	-100	-35,0%	5.492	-27,7%
dar. Arbeitsaufnahmen	75	-35	-31,8%	2.355	-42,5%

## Stellen- und Lehrstellenmarkt Dezember 2020

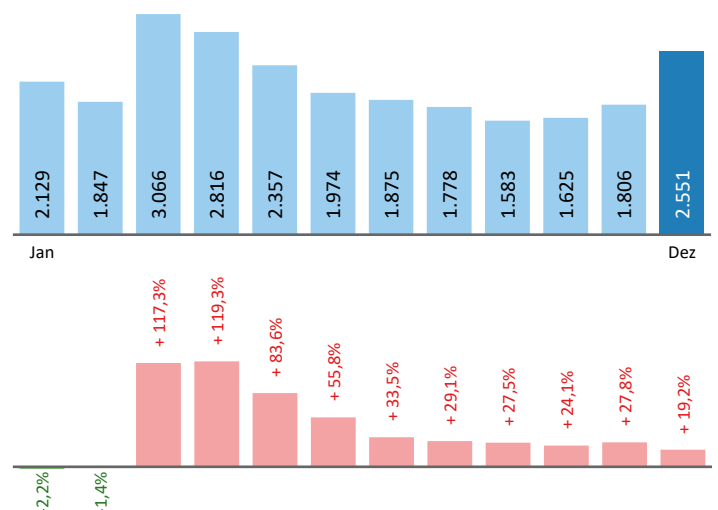
Bestand	Steiermark			Zugang	Steiermark						
	±/- zu 2019		in %		±/- zu 2019		in %				
	absolut	in %			absolut	in %					
offene Stellen (sofort verfügbar)	419	0	0,0%	7.301	-12,1%	offene Stellen	231	61	35,9%	3.076	-15,0%
offene Stellen (nicht sof. verf.)	177	94	113,3%	1.927	-6,7%	Lehrstellensuchende	53	-11	-17,2%	439	-20,3%
Lehrstellensuchende	34	1	3,0%	802	1,3%	offene Lehrstellen	14	2	16,7%	540	21,6%
offene Lehrstellen (sofort verf.)	44	-14	-24,1%	617	-7,1%						

## Veränderung der Arbeitslosigkeit im Dezember 2020



## Veränderung der Arbeitslosigkeit

(in den letzten 12 Monaten)

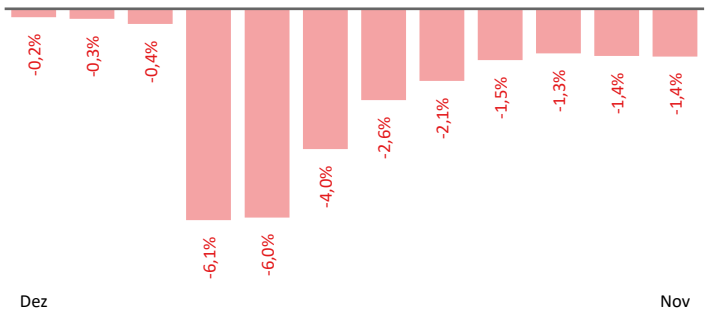


## Beschäftigte und Arbeitslosenquoten des Vormonats November 2020

### unselbstständig Beschäftigte November 2020

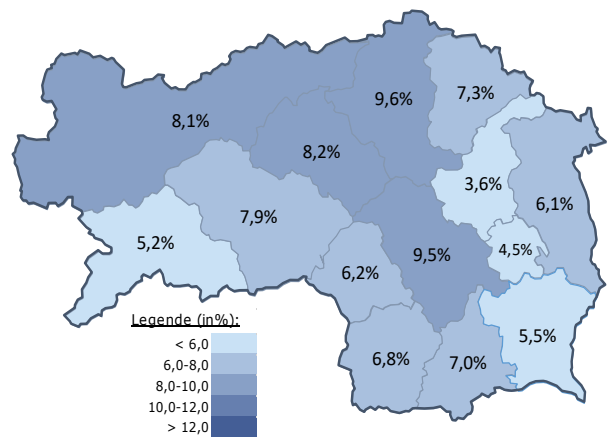
	Deutschlandsberg		Steiermark	
		+/- zu 2019		+/- zu 2019
<b>Summe</b>	<b>24.913</b>	<b>-1,4%</b>	<b>526.160</b>	<b>-1,1%</b>
Frauen	11.458	-1,5%	239.805	-1,2%
Männer	13.455	-1,2%	286.355	-1,0%
< 25 Jahre	2.983	-3,4%	59.902	-4,1%
25 bis 50 Jahre	14.354	-2,1%	318.151	-1,3%
> 50 Jahre	7.576	0,8%	148.107	0,6%
AusländerInnen	1.505	-2,6%	88.073	1,5%

### Veränderung der Beschäftigten (in den letzten 12 Monaten)



### Arbeitslosenquoten November 2020

	Deutschlandsberg		Steiermark	
		+/- in %Pkt.		+/- in %Pkt.
<b>Summe</b>	<b>6,8%</b>	<b>1,5%</b>	<b>7,6%</b>	<b>1,7%</b>
Frauen	6,9%	1,7%	7,8%	1,9%
Männer	6,6%	1,3%	7,4%	1,5%
< 25 Jahre	5,2%	1,0%	6,7%	1,0%
25 bis 50 Jahre	5,9%	1,4%	7,0%	1,7%
> 50 Jahre	8,9%	1,7%	9,1%	1,9%
AusländerInnen	11,9%	4,3%	12,2%	2,8%



### Kenndaten nach ausgewählten Wirtschaftsklassen im Monat November 2020

Veränderung zum Vorjahresmonat	vorgemerkte Arbeitslose		Beschäftigte		Arbeitslosenquote		Zugang offene Stellen	
		in %		in %		in %Pkt		in %
Produktion (Herstellung von Waren)	256	21,9%	6.241	-1,9%	3,9%	0,7%	18	-5,3%
Bauwesen	192	68,4%	2.450	-0,4%	7,3%	2,8%	6	50,0%
Handel	284	47,2%	3.676	-1,2%	7,2%	2,2%	22	4,8%
Verkehrswesen	81	47,3%	1.038	-2,4%	7,2%	2,3%	1	-75,0%
Beherbergung und Gastronomie	193	40,9%	625	-15,7%	23,6%	8,0%	0	-100,0%
wirtschaftliche Dienstleistungen	233	0,0%	1.076	2,3%	17,8%	-0,3%	167	165,1%
dar. Überlassung von Arbeitskräften	170	2,4%	564	3,3%	23,2%	-0,2%	161	192,7%
dar. Gebäudebetreuung	42	-16,0%	331	2,5%	11,3%	-2,1%	5	25,0%
Gesundheits- und Sozialwesen	163	12,4%	1.970	2,4%	7,6%	0,6%	7	-50,0%
<b>Deutschlandsberg</b>	<b>1.806</b>	<b>27,8%</b>	<b>24.913</b>	<b>-1,4%</b>	<b>6,8%</b>	<b>1,5%</b>	<b>236</b>	<b>56,3%</b>
Steiermark	43.031	29,2%	526.160	-1,1%	7,6%	1,7%	4.008	-13,3%

**Arbeitsmarktservice  
Deutschlandsberg**  
Rathausgasse 5  
8539 Deutschlandsberg  
Tel: +43 50 904 640



### Medieninhaber, Verleger und Herausgeber

Arbeitsmarktservice Steiermark  
8020 Graz, Babenbergerstraße 33 | Tel. +43 50 904 640  
<https://www.ams.at/#steiermark> | statistik.steiermark@ams.at

Verwendung mit Quellenangabe gestattet