

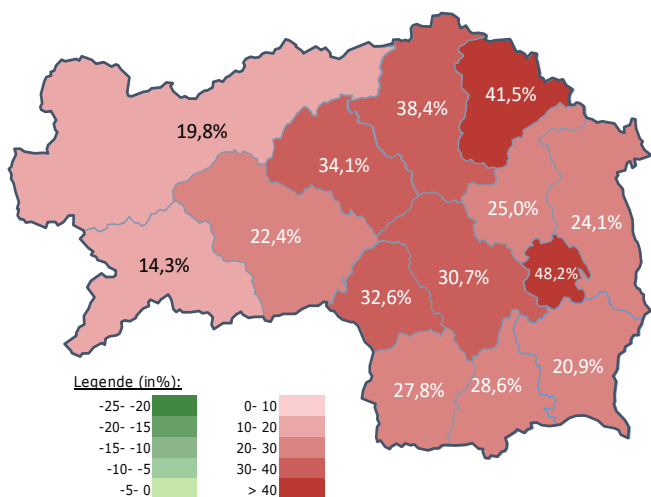
## Arbeitsmarktkennndaten November 2020

	absolut	Veränderung zu 2019		absolut	relativ in %	Vergleich zur Steiermark	
		absolut	relativ in %			absolut	relativ in %
<b>Bestand vorgemerkte Arbeitslose</b>	<b>1.806</b>	<b>393</b>		<b>43.031</b>	27,8%		29,2%
Frauen	855	205		20.151	31,5%		32,9%
Männer	951	188		22.880	24,6%		26,1%
unter 25 Jahre	164	28		4.292	20,6%		14,4%
25 bis unter 50 Jahre	906	212		23.975	30,5%		32,0%
über 50 Jahre	736	153		14.764	26,2%		29,6%
AusländerInnen	203	77		12.196	61,1%		35,7%
mit ges. Vermittlungseinschränkungen	667	109		13.530	19,5%		22,1%
davon anerkannte Behinderte	158	20		2.489	14,5%		26,3%
in Schulungen des AMS	336	-37	-9,9%	7.293		-5,5%	
Dynamik: arbeitslos geworden	474	45	10,5%	10.506		9,1%	
Arbeitslosigkeit beendet	356	-27	-7,0%	7.465		-13,4%	
dar. Arbeitsaufnahmen	160	21	15,1%	3.461		-15,7%	

## Stellen- und Lehrstellenmarkt November 2020

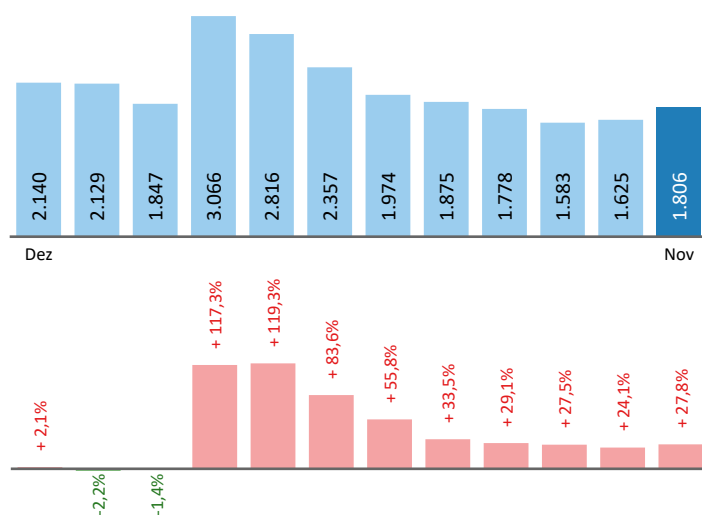
Bestand	Steiermark			Zugang	Steiermark		
	absolut	+/- zu 2019 in %	in %		absolut	+/- zu 2019 in %	in %
offene Stellen (sofort verfügbar)	499	-76 -13,2%	8.429 -11,4%	offene Stellen	236	85 56,3%	4.008 -13,3%
offene Stellen (nicht sof. verf.)	66	-6 -8,3%	1.646 -18,8%	Lehrstellensuchende	38	-6 -13,6%	483 -42,6%
Lehrstellensuchende	41	18 78,3%	776 5,0%	offene Lehrstellen	21	8 61,5%	581 -36,1%
offene Lehrstellen (sofort verf.)	56	-8 -12,5%	787 5,6%				

## Veränderung der Arbeitslosigkeit im November 2020



## Veränderung der Arbeitslosigkeit

(in den letzten 12 Monaten)

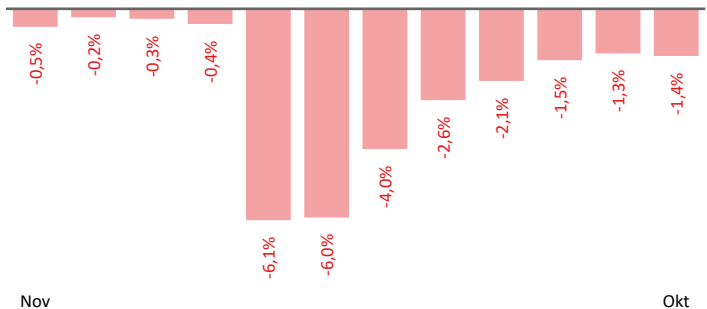


# Beschäftigte und Arbeitslosenquoten des Vormonats Oktober 2020

## unselbstständig Beschäftigte Oktober 2020

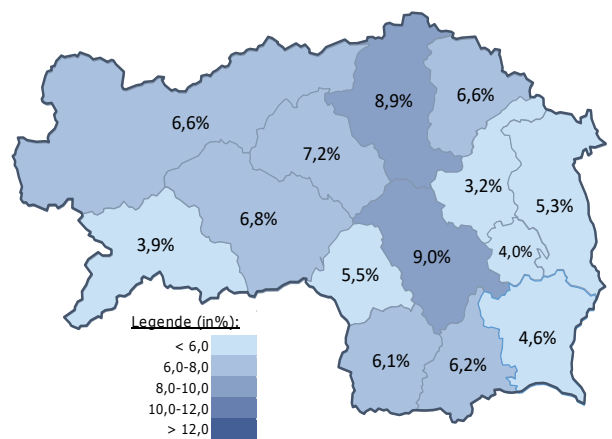
	Deutschlandsberg		Steiermark	
		+/- zu 2019		+/- zu 2019
<b>Summe</b>	<b>25.091</b>	<b>-1,4%</b>	<b>530.773</b>	<b>-0,9%</b>
Frauen	11.538	-1,5%	241.865	-0,6%
Männer	13.553	-1,3%	288.908	-1,2%
< 25 Jahre	3.021	-2,6%	60.802	-4,1%
25 bis 50 Jahre	14.465	-2,1%	320.551	-1,2%
> 50 Jahre	7.605	0,7%	149.420	1,0%
AusländerInnen	1.570	0,4%	90.083	1,8%

## Veränderung der Beschäftigten (in den letzten 12 Monaten)



## Arbeitslosenquoten Oktober 2020

	Deutschlandsberg		Steiermark	
		+/- in %Pkt.		+/- in %Pkt.
<b>Summe</b>	<b>6,1%</b>	<b>1,2%</b>	<b>6,8%</b>	<b>1,3%</b>
Frauen	6,3%	1,3%	7,0%	1,3%
Männer	5,9%	1,1%	6,7%	1,3%
< 25 Jahre	5,2%	1,6%	6,0%	0,9%
25 bis 50 Jahre	5,3%	1,3%	6,3%	1,3%
> 50 Jahre	7,9%	0,8%	8,1%	1,3%
AusländerInnen	9,0%	2,4%	10,8%	2,1%



## Kenndaten nach ausgewählten Wirtschaftsklassen im Monat Oktober 2020

Veränderung zum Vorjahresmonat	vorgemerkte Arbeitslose		Beschäftigte		Arbeitslosenquote		Zugang offene Stellen	
		in %		in %		in %Pkt		in %
Produktion (Herstellung von Waren)	238	13,3%	6.252	-1,8%	3,7%	0,5%	25	38,9%
Bauwesen	150	74,4%	2.483	-0,1%	5,7%	2,4%	16	-15,8%
Handel	257	34,6%	3.703	-0,7%	6,5%	1,6%	27	-34,1%
Verkehrswesen	69	27,8%	1.039	-3,2%	6,2%	1,4%	3	50,0%
Beherbergung und Gastronomie	158	32,8%	675	-11,1%	19,0%	5,4%	7	-65,0%
wirtschaftliche Dienstleistungen	229	22,5%	1.058	-6,0%	17,8%	3,5%	150	117,4%
dar. Überlassung von Arbeitskräften	163	23,5%	544	-9,0%	23,1%	5,0%	143	130,6%
dar. Gebäudebetreuung	43	13,2%	333	-3,5%	11,4%	1,5%	4	-33,3%
Gesundheits- und Sozialwesen	162	6,6%	1.976	3,6%	7,6%	0,2%	20	-23,1%
<b>Deutschlandsberg</b>	<b>1.625</b>	<b>24,1%</b>	<b>25.091</b>	<b>-1,4%</b>	<b>6,1%</b>	<b>1,2%</b>	<b>265</b>	<b>16,7%</b>
Steiermark	38.777	23,6%	530.773	-0,9%	6,8%	1,3%	5.100	-18,5%

**Arbeitsmarktservice  
Deutschlandsberg**  
Rathausgasse 5  
8539 Deutschlandsberg  
Tel: +43 50 904 640



### Medieninhaber, Verleger und Herausgeber

Arbeitsmarktservice Steiermark  
8020 Graz, Babenbergerstraße 33 | Tel. +43 50 904 640  
<https://www.ams.at/#steiermark> | statistik.steiermark@ams.at

Verwendung mit Quellenangabe gestattet