

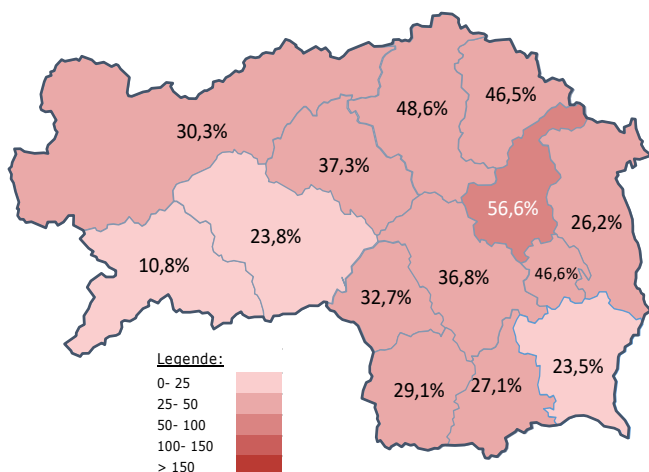
#### Arbeitsmarktkennndaten August 2020

		Veränderung zu 2019		Vergleich zur Steiermark	
		absolut	relativ in %		
<b>Bestand vorgemerkte Arbeitslose</b>	<b>1.778</b>	<b>401</b>	<b>29,1%</b>	<b>42.144</b>	<b>34,4%</b>
Frauen	935	221	31,0%	20.465	31,4%
Männer	843	180	27,1%	21.679	37,5%
unter 25 Jahre	190	50	35,7%	4.551	27,3%
25 bis unter 50 Jahre	910	248	37,5%	23.972	39,4%
über 50 Jahre	678	103	17,9%	13.621	28,8%
AusländerInnen	176	73	70,9%	11.179	48,4%
mit ges. Vermittlungseinschränkungen	627	72	13,0%	12.934	21,8%
davon anerkannte Behinderte	139	1	0,7%	2.336	27,2%
in Schulungen des AMS	291	-37	-11,3%	6.275	-4,3%
Dynamik: arbeitslos geworden	317	20	6,7%	7.262	-9,2%
Arbeitslosigkeit beendet	443	73	19,7%	9.757	18,4%
dar. Arbeitsaufnahmen	245	74	43,3%	5.324	36,2%

#### Stellen- und Lehrstellenmarkt August 2020

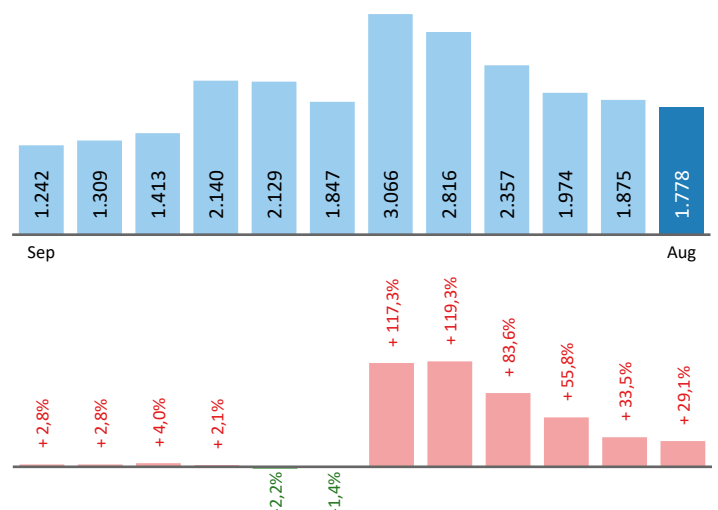
Bestand	Steiermark			Zugang	Steiermark		
	±/- zu 2019		in %		±/- zu 2019		in %
	absolut	in %		absolut	in %		
offene Stellen (sofort verfügbar)	612	-136 -18,2%	9.593 -16,0%	offene Stellen	313	115 58,1%	4.887 -6,0%
offene Stellen (nicht sof. verf.)	73	-2 -2,7%	1.392 -23,9%				
Lehrstellensuchende	66	19 40,4%	1.181 5,4%	Lehrstellensuchende	45	6 15,4%	707 -3,0%
offene Lehrstellen (sofort verf.)	91	13 16,7%	1.141 14,2%	offene Lehrstellen	9	-3 -25,0%	244 -2,4%

#### Veränderung der Arbeitslosigkeit im August 2020



#### Veränderung der Arbeitslosigkeit

(in den letzten 12 Monaten)

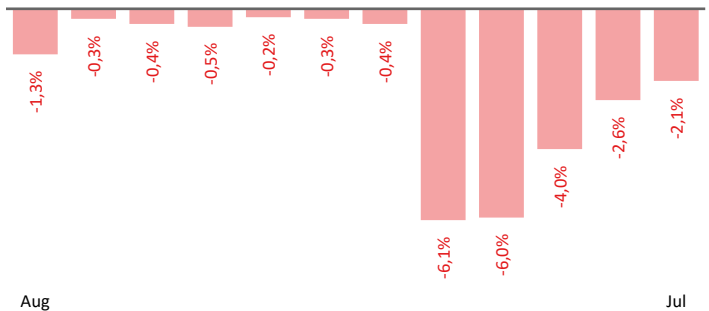


## Beschäftigte und Arbeitslosenquoten des Vormonats Juli 2020

### unselbstständig Beschäftigte Juli 2020

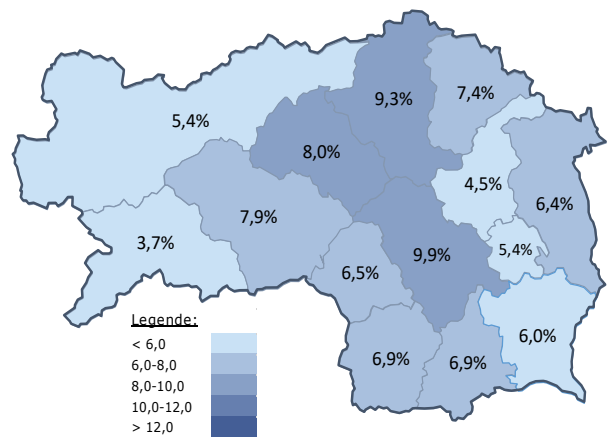
	Deutschlandsberg		Steiermark	
		+/- zu 2019		+/- zu 2019
<b>Summe</b>	<b>25.146</b>	<b>-2,1%</b>	<b>530.527</b>	<b>-2,3%</b>
Frauen	11.508	-2,1%	241.530	-2,1%
Männer	13.638	-2,0%	288.997	-2,5%
< 25 Jahre	3.268	-4,4%	65.029	-7,7%
25 bis 50 Jahre	14.339	-2,9%	317.214	-2,4%
> 50 Jahre	7.539	0,5%	148.284	0,6%
AusländerInnen	1.552	0,9%	88.575	-0,9%

### Veränderung der Beschäftigten (in den letzten 12 Monaten)



### Arbeitslosenquoten Juli 2020

	Deutschlandsberg		Steiermark	
		+/- in %Pkt.		+/- in %Pkt.
<b>Summe</b>	<b>6,9%</b>	<b>1,8%</b>	<b>7,6%</b>	<b>2,3%</b>
Frauen	7,7%	2,0%	8,1%	2,3%
Männer	6,3%	1,5%	7,2%	2,2%
< 25 Jahre	5,8%	1,5%	6,9%	2,3%
25 bis 50 Jahre	6,3%	1,9%	7,3%	2,4%
> 50 Jahre	8,7%	1,4%	8,6%	2,0%
AusländerInnen	11,2%	4,7%	11,6%	4,2%



### Kenndaten nach ausgewählten Wirtschaftsklassen im Monat Juli 2020

Veränderung zum Vorjahresmonat	vorgemerkte Arbeitslose		Beschäftigte		Arbeitslosenquote		Zugang offene Stellen	
		in %		in %		in %Pkt		in %
Produktion (Herstellung von Waren)	295	53,6%	6.321	-3,1%	4,5%	1,6%	36	24,1%
Bauwesen	144	63,6%	2.513	1,6%	5,4%	2,0%	12	-14,3%
Handel	283	50,5%	3.689	-1,4%	7,1%	2,3%	30	-40,0%
Verkehrswesen	106	34,2%	1.008	-4,5%	9,5%	2,6%	2	-50,0%
Beherbergung und Gastronomie	190	53,2%	716	-14,4%	21,0%	8,1%	17	41,7%
wirtschaftliche Dienstleistungen	276	17,9%	1.013	-8,3%	21,4%	3,9%	54	-52,6%
dar. Überlassung von Arbeitskräften	187	17,6%	515	-13,9%	26,6%	5,6%	52	-50,9%
dar. Gebäudebetreuung	57	16,3%	325	-2,1%	14,9%	2,1%	2	-66,7%
Gesundheits- und Sozialwesen	190	-8,2%	1.905	4,6%	9,1%	-1,1%	41	51,9%
<b>Deutschlandsberg</b>	<b>1.875</b>	<b>33,5%</b>	<b>25.146</b>	<b>-2,1%</b>	<b>6,9%</b>	<b>1,8%</b>	<b>204</b>	<b>-24,7%</b>
Steiermark	43.706	43,1%	530.527	-2,3%	7,6%	2,3%	5.073	-23,0%

**Arbeitsmarktservice  
Deutschlandsberg**  
 Rathausgasse 5  
 8539 Deutschlandsberg  
 Tel: +43 3462 2947



### Medieninhaber, Verleger und Herausgeber

Arbeitsmarktservice Steiermark  
 8020 Graz, Babenbergerstraße 33 | Tel. +43 316 7081  
<https://www.ams.at/#steiermark> | statistik.steiermark@ams.at

Verwendung mit Quellenangabe gestattet