

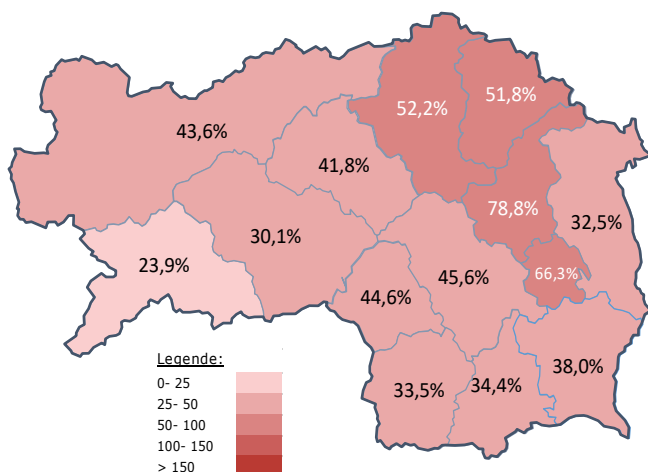
### Arbeitsmarktkennndaten Juli 2020

		Veränderung zu 2019		Vergleich zur Steiermark	
		absolut	relativ in %		
<b>Bestand vorgemerkte Arbeitslose</b>	<b>1.875</b>	<b>470</b>	33,5%	<b>43.706</b>	43,1%
Frauen	963	254	35,8%	21.164	41,4%
Männer	912	216	31,0%	22.542	44,7%
unter 25 Jahre	200	49	32,5%	4.826	43,2%
25 bis unter 50 Jahre	959	289	43,1%	24.840	49,4%
über 50 Jahre	716	132	22,6%	14.040	33,2%
AusländerInnen	196	88	81,5%	11.622	62,3%
mit ges. Vermittlungseinschränkungen	663	94	16,5%	13.111	23,7%
davon anerkannte Behinderte	148	7	5,0%	2.335	27,5%
in Schulungen des AMS	289	-49	-14,5%	6.388	-5,3%
Dynamik: arbeitslos geworden	408	-117	-22,3%	8.713	-15,9%
Arbeitslosigkeit beendet	553	102	22,6%	12.495	30,1%
dar. Arbeitsaufnahmen	322	104	47,7%	7.425	69,7%

### Stellen- und Lehrstellenmarkt Juli 2020

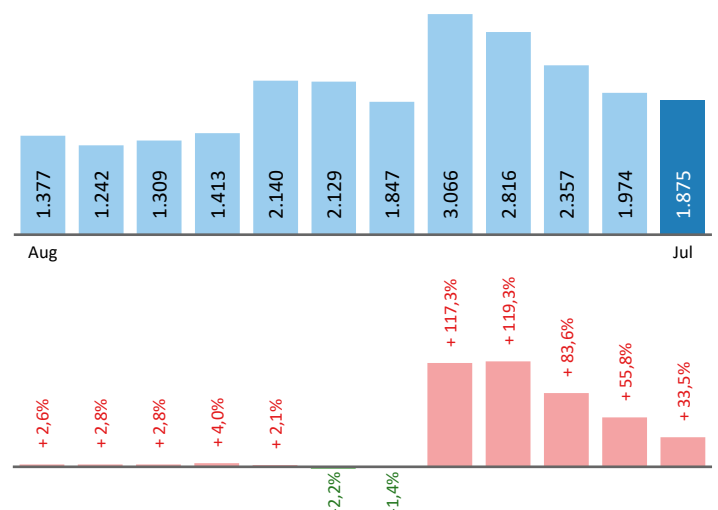
Bestand	Steiermark			Zugang	Steiermark		
	±/- zu 2019		in %		±/- zu 2019		in %
	absolut	in %			absolut	in %	
offene Stellen (sofort verfügbar)	557	-225 -28,8%	9.345 -20,6%	offene Stellen	204	-67 -24,7%	5.073 -23,0%
offene Stellen (nicht sof. verf.)	45	-36 -44,4%	1.172 -38,3%				
Lehrstellensuchende	54	13 31,7%	1.235 15,4%	Lehrstellensuchende	50	10 25,0%	956 5,8%
offene Lehrstellen (sofort verf.)	89	12 15,6%	1.037 34,3%	offene Lehrstellen	24	7 41,2%	355 29,1%

### Veränderung der Arbeitslosigkeit im Juli 2020



### Veränderung der Arbeitslosigkeit

(in den letzten 12 Monaten)

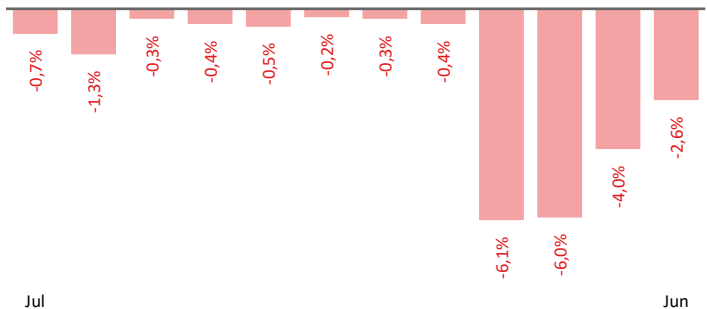


## Beschäftigte und Arbeitslosenquoten des Vormonats Juni 2020

### unselbstständig Beschäftigte Juni 2020

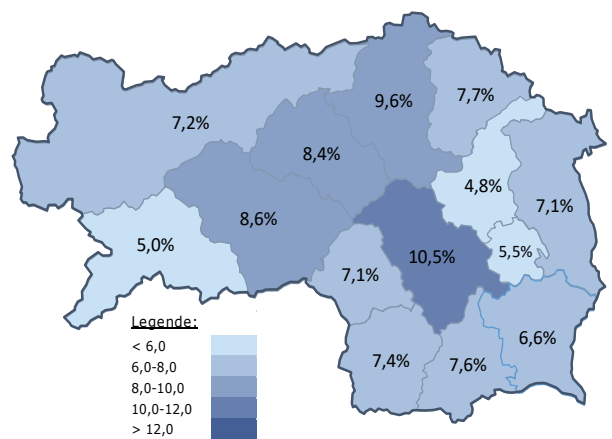
	Deutschlandsberg		Steiermark	
		+/- zu 2019		+/- zu 2019
<b>Summe</b>	<b>24.740</b>	<b>-2,6%</b>	<b>522.606</b>	<b>-2,8%</b>
Frauen	11.291	-3,2%	237.388	-3,0%
Männer	13.449	-2,1%	285.218	-2,6%
< 25 Jahre	2.923	-2,2%	58.642	-6,5%
25 bis 50 Jahre	14.302	-3,8%	315.962	-3,3%
> 50 Jahre	7.515	-0,4%	148.002	-0,1%
AusländerInnen	1.541	-0,2%	86.296	-3,3%

### Veränderung der Beschäftigten (in den letzten 12 Monaten)



### Arbeitslosenquoten Juni 2020

	Deutschlandsberg		Steiermark	
		+/- in %Pkt.		+/- in %Pkt.
<b>Summe</b>	<b>7,4%</b>	<b>2,6%</b>	<b>8,2%</b>	<b>3,2%</b>
Frauen	8,1%	3,2%	8,7%	3,4%
Männer	6,8%	2,1%	7,8%	3,0%
< 25 Jahre	6,0%	1,4%	8,1%	3,4%
25 bis 50 Jahre	6,8%	3,0%	7,8%	3,3%
> 50 Jahre	9,0%	2,5%	9,1%	2,8%
AusländerInnen	12,5%	5,2%	13,1%	5,5%



### Kenndaten nach ausgewählten Wirtschaftsklassen im Monat Juni 2020

Veränderung zum Vorjahresmonat	vorgemerkte Arbeitslose		Beschäftigte		Arbeitslosenquote		Zugang offene Stellen	
		in %		in %		in %Pkt		in %
Produktion (Herstellung von Waren)	299	57,4%	6.230	-1,9%	4,6%	1,7%	38	245,5%
Bauwesen	158	68,1%	2.436	1,6%	6,1%	2,3%	27	107,7%
Handel	314	57,8%	3.623	-1,5%	8,0%	2,8%	31	-6,1%
Verkehrswesen	106	120,8%	1.024	-4,2%	9,4%	5,1%	5	25,0%
Beherbergung und Gastronomie	259	96,2%	615	-24,4%	29,6%	15,7%	37	208,3%
wirtschaftliche Dienstleistungen	284	35,9%	986	-9,5%	22,4%	6,3%	62	-20,5%
dar. Überlassung von Arbeitskräften	211	37,9%	486	-16,1%	30,3%	9,4%	54	-15,6%
dar. Gebäudebetreuung	48	4,3%	328	-0,6%	12,8%	0,5%	8	-38,5%
Gesundheits- und Sozialwesen	155	44,9%	1.936	0,0%	7,4%	2,2%	9	-35,7%
<b>Deutschlandsberg</b>	<b>1.974</b>	<b>55,8%</b>	<b>24.740</b>	<b>-2,6%</b>	<b>7,4%</b>	<b>2,6%</b>	<b>249</b>	<b>28,4%</b>
Steiermark	46.768	63,7%	522.606	-2,8%	8,2%	3,2%	4.683	-14,0%

**Arbeitsmarktservice  
Deutschlandsberg**  
 Rathausgasse 5  
 8539 Deutschlandsberg  
 Tel: +43 3462 2947



### Medieninhaber, Verleger und Herausgeber

Arbeitsmarktservice Steiermark  
 8020 Graz, Babenbergerstraße 33 | Tel. +43 316 7081  
<https://www.ams.at/#steiermark> | statistik.steiermark@ams.at

Verwendung mit Quellenangabe gestattet