

Arbeitsmarktinformation November 2019


Arbeitslosigkeit und SchulungsteilnehmerInnen November 2019

		Veränderung zu 2018		Vergleich zur Steiermark	
		absolut	relativ in %		
Bestand vorgemerkte Arbeitslose	1.413	54	4,0%	33.308	2,4%
Frauen	650	32	5,2%	15.157	1,0%
Männer	763	22	3,0%	18.151	3,6%
unter 25 Jahre	136	18	15,3%	3.753	7,2%
25 bis unter 50 Jahre	694	4	0,6%	18.161	0,1%
über 50 Jahre	583	32	5,8%	11.394	4,8%
AusländerInnen	126	13	11,5%	8.985	8,5%
mit ges. Vermittlungseinschränkungen	558	-10	-1,8%	11.082	6,8%
davon anerkannte Behinderte	138	3	2,2%	1.970	13,1%
in Schulungen des AMS	373	8	2,2%	7.714	-6,8%
Dynamik: arbeitslos geworden	429	29	7,3%	9.628	-2,4%
Arbeitslosigkeit beendet	383	22	6,1%	8.625	-6,8%
dar. Arbeitsaufnahmen	139	6	4,5%	4.107	-8,6%

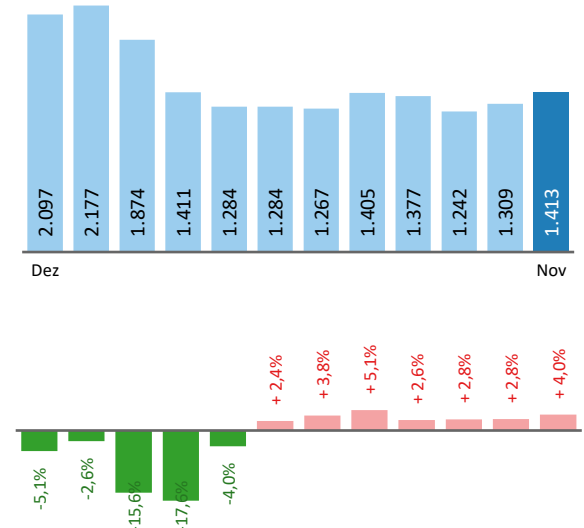
Stellen- und Lehrstellenmarkt November 2019

Bestand	+/- zu 2018			Steiermark		Zugang	+/- zu 2018			Steiermark	
	absolut	in %	in %	absolut	in %		absolut	in %	absolut	in %	
offene Stellen (sofort verfügbar)	575	-20	-3,4%	9.518	-11,4%	offene Stellen	151	-17	-10,1%	4.622	2,6%
offene Stellen (nicht sofort verf.)	72	41	132,3%	2.028	10,2%	Lehrstellensuchende	44	-21	-32,3%	842	18,6%
Lehrstellensuchende	23	-8	-25,8%	739	-3,0%	offene Lehrstellen	13	-18	-58,1%	909	18,8%
offene Lehrstellen (sofort verf.)	64	-12	-15,8%	745	-15,6%						

Veränderung der Arbeitslosigkeit November 2019



Veränderung der Arbeitslosigkeit (in den letzten 12 Monaten)

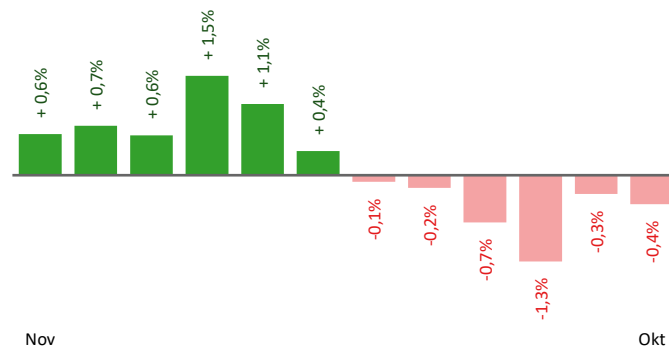


Die Daten auf dieser Seite betreffen den Vormonat Oktober

unselbstständig Beschäftigte Oktober 2019

	Deutschlandsberg		Steiermark	
		+/- zu 2018		+/- zu 2018
Summe	25.435	-0,4%	535.843	0,8%
Frauen	11.710	0,1%	243.344	0,8%
Männer	13.725	-0,9%	292.499	0,8%
< 25 Jahre	3.103	-3,3%	63.417	-1,7%
25 bis 50 Jahre	14.780	-1,1%	324.493	0,2%
> 50 Jahre	7.552	2,2%	147.933	3,2%
AusländerInnen	1.564	6,1%	88.496	6,4%

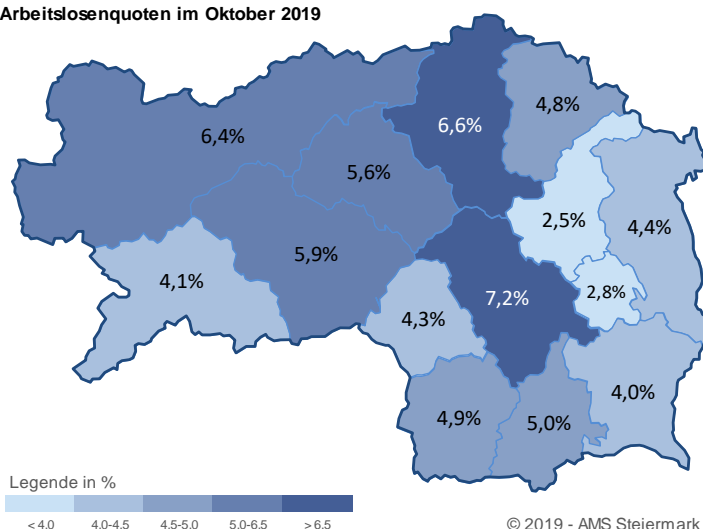
Veränderung der Beschäftigung (in den letzten 12 Monaten)



Arbeitslosenquoten im Oktober 2019

	Deutschlandsberg		Steiermark	
		+/- in %Pkt.		+/- in %Pkt.
Summe	4,9%	0,1%	5,5%	0,0%
Frauen	5,0%	-0,1%	5,7%	-0,1%
Männer	4,8%	0,3%	5,4%	0,1%
< 25 Jahre	3,5%	0,0%	5,1%	0,0%
25 bis 50 Jahre	4,0%	-0,1%	5,0%	-0,1%
> 50 Jahre	7,2%	0,7%	6,8%	0,1%
AusländerInnen	6,7%	0,3%	8,6%	0,0%

Arbeitslosenquoten im Oktober 2019



Kenndaten nach ausgewählten Wirtschaftsklassen im Monat Oktober 2019

Veränderung zum Vorjahresmonat	vorgemerkte Arbeitslose		Beschäftigte		Arbeitslosenquote		Zugang offene Stellen	
		in %		in %		in %Pkt		in %
Produktion (Herstellung von Waren)	210	0,5%	6.367	-1,8%	3,2%	0,1%	18	-48,6%
Bauwesen	86	-15,7%	2.486	2,6%	3,3%	-0,7%	19	137,5%
Handel	191	25,7%	3.728	-1,8%	4,9%	1,0%	41	10,8%
Verkehrswesen	54	38,5%	1.073	0,0%	4,8%	1,3%	2	#DIV/0!
Beherbergung und Gastronomie	119	-7,8%	759	-3,9%	13,6%	-0,5%	20	11,1%
wirtschaftliche Dienstleistungen	187	-4,6%	1.125	1,3%	14,3%	-0,7%	69	-10,4%
dar. Überlassung von Arbeitskräften	132	-9,6%	598	0,0%	18,1%	-1,5%	62	-11,4%
dar. Gebäudebetreuung	38	5,6%	345	2,4%	9,9%	0,3%	6	50,0%
Gesundheits- und Sozialwesen	152	12,6%	1.907	-1,3%	7,4%	0,9%	26	188,9%
Deutschlandsberg	1.309	2,8%	25.435	-0,4%	4,9%	0,1%	227	12,9%
Steiermark	31.377	1,1%	535.843	0,8%	5,5%	0,0%	6.258	-0,9%

Impressum

Herausgeber: Arbeitsmarktservice Steiermark
8020 Graz, Babenbergerstraße 33
Tel. 03 16/7081
www.ams.at/stmk

E-Mail: statistik.steiermark@ams.at
Verwendung mit Quellenangabe gestattet



Arbeitsmarktservice Deutschlandsberg

Rathausgasse 5
8539 Deutschlandsberg
Tel: (03462) 2947

E-Mail: ams.deutschlandsberg@ams.at