

Arbeitsmarktinformation Juli 2019


Arbeitslosigkeit und SchulungsteilnehmerInnen Juli 2019

	Veränderung zu 2018			Vergleich zur Steiermark	
	absolut	relativ in %			
Bestand vorgemerkte Arbeitslose	1.405	68	5,1%	30.544	0,0%
Frauen	709	20	2,9%	14.969	-0,5%
Männer	696	48	7,4%	15.575	0,6%
unter 25 Jahre	151	18	13,5%	3.370	-0,7%
25 bis unter 50 Jahre	670	-33	-4,7%	16.630	-2,6%
über 50 Jahre	584	83	16,6%	10.544	4,8%
AusländerInnen	108	-10	-8,5%	7.162	4,5%
mit ges. Vermittlungseinschränkungen	569	52	10,1%	10.598	6,1%
davon anerkannte Behinderte	141	27	23,7%	1.831	16,7%
in Schulungen des AMS	338	-1	-0,3%	6.749	-8,0%
Dynamik: arbeitslos geworden	525	59	12,7%	10.359	1,5%
Arbeitslosigkeit beendet	451	20	4,6%	9.602	-1,4%
dar. Arbeitsaufnahmen	218	16	7,9%	4.375	-3,4%

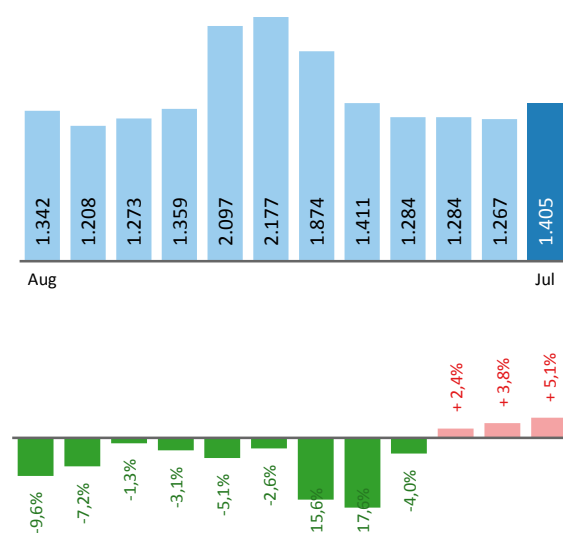
Stellen- und Lehrstellenmarkt Juli 2019

Bestand	+/- zu 2018			Steiermark		Zugang	+/- zu 2018			Steiermark	
	absolut	in %	in %	absolut	in %		absolut	in %	absolut	in %	
offene Stellen (sofort verfügbar)	782	116	17,4%	11.768	-6,9%	offene Stellen	271	-16	-5,6%	6.587	-5,4%
offene Stellen (nicht sofort verf.)	81	20	32,8%	1.898	20,6%						
Lehrstellensuchende	41	4	10,8%	1.070	4,4%	Lehrstellensuchende	40	-6	-13,0%	904	1,6%
offene Lehrstellen (sofort verf.)	77	-19	-19,8%	772	5,0%	offene Lehrstellen	17	-4	-19,0%	275	-11,9%

Veränderung der Arbeitslosigkeit Juli 2019



Veränderung der Arbeitslosigkeit (in den letzten 12 Monaten)

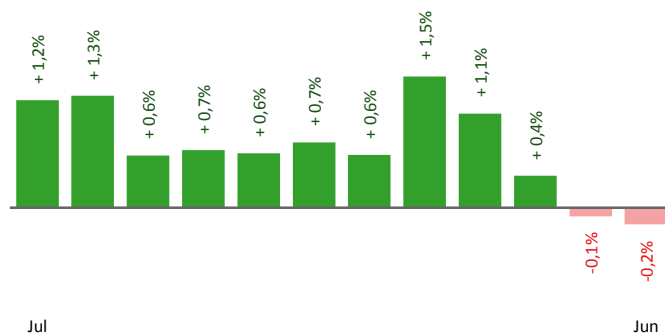


Die Daten auf dieser Seite betreffen den Vormonat Juni

unselbstständig Beschäftigte Juni 2019

	Deutschlandsberg		Steiermark	
		+/- zu 2018		+/- zu 2018
Summe	25.405	-0,2%	537.651	1,6%
Frauen	11.670	0,4%	244.735	1,4%
Männer	13.735	-0,7%	292.916	1,7%
< 25 Jahre	2.988	-5,8%	62.706	-0,9%
25 bis 50 Jahre	14.871	-0,6%	326.733	1,0%
> 50 Jahre	7.546	3,0%	148.212	4,0%
AusländerInnen	1.544	2,9%	89.284	8,4%

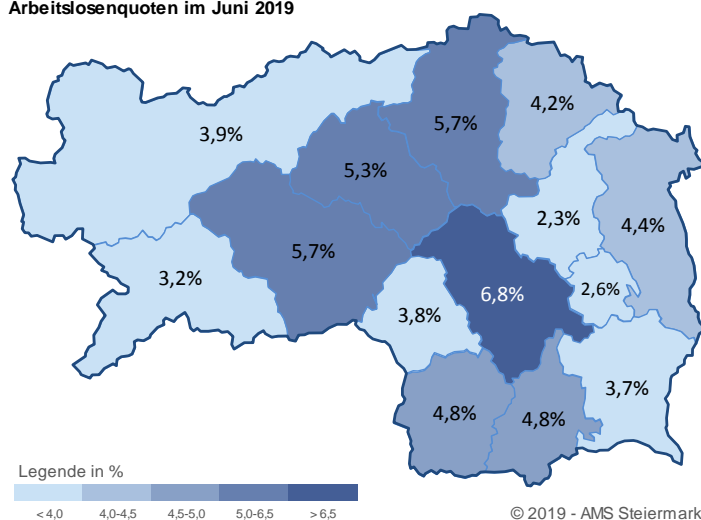
Veränderung der Beschäftigung (in den letzten 12 Monaten)



Arbeitslosenquoten im Juni 2019

	Deutschlandsberg		Steiermark	
		+/- in %Pkt.		+/- in %Pkt.
Summe	4,8%	0,2%	5,0%	-0,1%
Frauen	4,9%	0,2%	5,3%	-0,1%
Männer	4,7%	0,2%	4,9%	-0,1%
< 25 Jahre	4,6%	0,6%	4,7%	0,2%
25 bis 50 Jahre	3,9%	0,0%	4,5%	-0,2%
> 50 Jahre	6,5%	0,3%	6,3%	0,0%
AusländerInnen	7,3%	0,8%	7,6%	-0,1%

Arbeitslosenquoten im Juni 2019



Kenndaten nach ausgewählten Wirtschaftsklassen im Monat Juni 2019

Wirtschaftsklasse	vorgemerkte Arbeitslose		Beschäftigte		Arbeitslosenquote		Zugang offene Stellen	
	Veränderung zum Vorjahresmonat	in %	in %	in %	in %Pkt	in %	in %	
Produktion (Herstellung von Waren)	190	-18,5%	6.352	-1,4%	2,9%	-0,6%	11	-73,2%
Bauwesen	94	40,3%	2.398	-0,4%	3,8%	1,1%	13	18,2%
Handel	199	25,2%	3.678	-1,3%	5,1%	1,0%	33	-26,7%
Verkehrswesen	48	2,1%	1.069	2,4%	4,3%	0,0%	4	-69,2%
Beherbergung und Gastronomie	132	37,5%	813	-1,3%	14,0%	3,5%	12	-65,7%
wirtschaftliche Dienstleistungen	209	16,1%	1.090	-2,4%	16,1%	2,2%	78	-22,8%
dar. Überlassung von Arbeitskräften	153	22,4%	579	-5,4%	20,9%	3,9%	64	-32,6%
dar. Gebäudebetreuung	46	4,5%	330	-0,6%	12,2%	0,5%	13	160,0%
Gesundheits- und Sozialwesen	107	-13,7%	1.936	2,5%	5,2%	-0,9%	14	27,3%
Deutschlandsberg	1.267	3,8%	25.405	-0,2%	4,8%	0,2%	194	-31,4%
Steiermark	28.567	-0,4%	537.651	1,6%	5,0%	-0,1%	5.443	-21,0%

Impressum

Herausgeber: Arbeitsmarktservice Steiermark
8020 Graz, Babenbergerstraße 33
Tel. 0316/7081
www.ams.at/stmk

E-Mail: statistik.steiermark@ams.at
Verwendung mit Quellenangabe gestattet



Arbeitsmarktservice Deutschlandsberg

Rathausgasse 5
8539 Deutschlandsberg
Tel: (03462) 2947

E-Mail: ams.deutschlandsberg@ams.at