

### Arbeitsmarktkennndaten Juni 2024

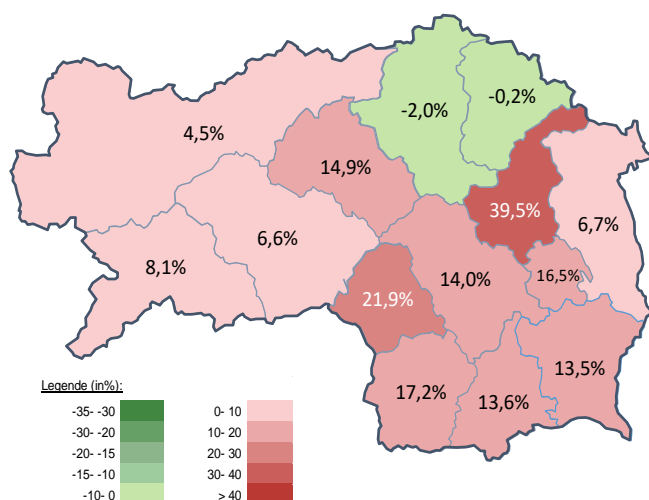
	absolut	Veränderung zu 2023		Vergleich zur Steiermark	
		absolut	relativ in %		
<b>Bestand vorgemerkte Arbeitslose</b>	<b>1.269</b>	<b>-26</b>	<b>-2,0%</b>	<b>30.602</b>	<b>12,5%</b>
Frauen	537	-44	-7,6%	13.489	9,5%
Männer*	732	18	2,5%	17.113	15,0%
unter 25 Jahre	130	-5	-3,7%	3.051	11,4%
25 bis unter 50 Jahre	557	-5	-0,9%	16.770	13,1%
über 50 Jahre	582	-16	-2,7%	10.781	12,0%
Ausländer_innen	387	12	3,2%	10.255	17,0%
mit gesundheitl. Vermittlungseinschränkungen	571	-48	-7,8%	11.295	11,3%
davon anerkannte Behinderte	131	2	1,6%	2.441	20,8%
in Schulungen des AMS	449	83	22,7%	8.557	11,8%
Dynamik: arbeitslos geworden	321	-28	-8,0%	7.275	-7,0%
Arbeitslosigkeit beendet	409	-3	-0,7%	8.673	-6,8%
dar. Arbeitsaufnahmen	157	-53	-25,2%	4.376	-9,1%

\* Männer und Personen mit alternativem Geschlechtseintrag (gilt für den gesamten Bericht)

### Stellen- und Lehrstellenmarkt Juni 2024

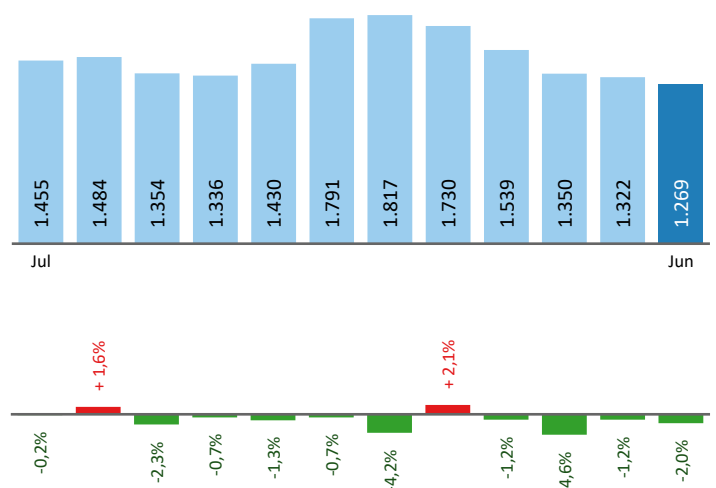
Bestand	Steiermark			Zugang	Steiermark			
	absolut	+/- zu 2023			absolut	+/- zu 2023		
		absolut	in %	in %		absolut	in %	
offene Stellen (sofort verfügbar)	846	-12	-1,4%	13.322	-17,1%	317	23	7,8%
offene Stellen (nicht sof. verf.)	144	44	44,0%	1.627	22,3%	5.842	-13,2%	
Lehrstellensuchende	25	-16	-39,0%	531	-7,2%	40	-2	-4,8%
offene Lehrstellen (sofort verf.)	34	-22	-39,3%	986	-7,3%	272	100,0%	

### Veränderung der Arbeitslosigkeit im Juni 2024



### Veränderung der Arbeitslosigkeit

(in den letzten 12 Monaten)

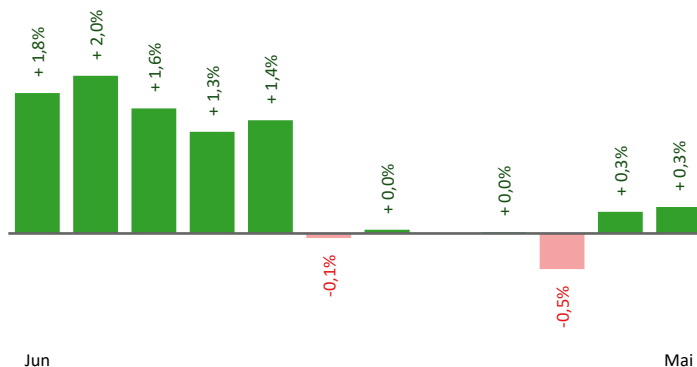


## Beschäftigte und Arbeitslosenquoten des Vormonats Mai 2024

### unselbstständig Beschäftigte Mai 2024

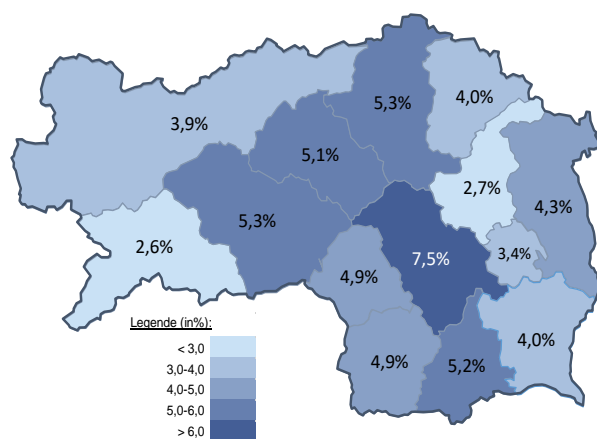
	Bruck/Mur		Steiermark	
		+/- zu 2023		+/- zu 2023
<b>Summe</b>	<b>23.838</b>	<b>0,3%</b>	<b>549.609</b>	<b>-0,1%</b>
Frauen	10.881	1,2%	252.964	0,7%
Männer	12.957	-0,4%	296.645	-0,8%
< 25 Jahre	2.762	0,1%	58.711	-2,0%
25 bis 50 Jahre	13.495	0,0%	329.783	-0,4%
> 50 Jahre	7.581	1,0%	161.115	1,2%
AusländerInnen	4.418	3,4%	113.991	2,9%

### Veränderung der Beschäftigten (in den letzten 12 Monaten)



### Arbeitslosenquoten Mai 2024

	Bruck/Mur		Steiermark	
		+/- in %Pkt.		+/- in %Pkt.
<b>Summe</b>	<b>5,3%</b>	<b>-0,1%</b>	<b>5,4%</b>	<b>0,5%</b>
Frauen	4,9%	-0,5%	5,1%	0,4%
Männer	5,6%	0,3%	5,6%	0,7%
< 25 Jahre	4,0%	-0,2%	5,1%	0,5%
25 bis 50 Jahre	4,3%	0,0%	4,9%	0,6%
> 50 Jahre	7,3%	-0,3%	6,4%	0,5%
AusländerInnen	8,3%	0,2%	8,4%	0,8%



### Kenndaten nach ausgewählten Wirtschaftsklassen im Monat Mai 2024

Wirtschaftsklasse	vorgemerkte Arbeitslose		Beschäftigte		Arbeitslosenquote		Zugang offene Stellen	
	Veränderung zum Vorjahresmonat	in %	in %	in %	in %Pkt	in %	in %	
Produktion (Warenherstellung)	202	-11,0%	7.715	1,4%	2,6%	-0,3%	24	26,3%
Bauwesen	76	2,7%	1.217	-3,3%	5,9%	0,3%	10	233,3%
Handel	192	9,1%	2.746	-2,1%	6,5%	0,6%	33	-46,8%
Verkehrswesen	64	-8,6%	985	0,6%	6,1%	-0,6%	9	-65,4%
Beherbergung und Gastronomie	121	-1,6%	911	5,1%	11,7%	-0,7%	33	0,0%
wirtschaftliche Dienstleistungen	300	9,5%	1.052	-8,7%	22,2%	3,0%	149	3,5%
dar. Arbeitskräfteüberlassung	223	14,4%	469	-14,1%	32,2%	5,9%	143	4,4%
dar. Gebäudebetreuung	53	-20,9%	449	-2,8%	10,6%	-2,1%	5	0,0%
Gesundheits- und Sozialwesen	98	-9,3%	1.805	3,0%	5,1%	-0,7%	15	36,4%
<b>Bruck an der Mur</b>	<b>1.322</b>	<b>-1,2%</b>	<b>23.838</b>	<b>0,3%</b>	<b>5,3%</b>	<b>-0,1%</b>	<b>298</b>	<b>-13,9%</b>
Steiermark	31.220	11,8%	549.609	-0,1%	5,4%	0,5%	6.148	-10,8%

#### Arbeitsmarktservice Bruck/Mur

Grazer Straße 15  
8601 Bruck an der Mur  
Tel: +43 50 904 640

E-Mail: ams.bruckmur@ams.at



#### Medieninhaber, Verleger und Herausgeber

Arbeitsmarktservice Steiermark  
8020 Graz, Babenbergerstraße 33 | Tel. +43 50 904 640  
<https://www.ams.at/#steiermark> | statistik.steiermark@ams.at

Verwendung mit Quellenangabe gestattet