


### Arbeitsmarktkennndaten Oktober 2022

	absolut	Veränderung zu 2021		Vergleich zur Steiermark	
		absolut	relativ in %		
<b>Bestand vorgemerkte Arbeitslose</b>	<b>1.345</b>	<b>-114</b>	<b>-7,8%</b>	<b>27.122</b>	<b>-6,7%</b>
Frauen	638	-28	-4,2%	12.702	-7,4%
Männer	707	-86	-10,8%	14.420	-6,1%
unter 25 Jahre	120	3	2,6%	2.910	3,2%
25 bis unter 50 Jahre	634	-33	-4,9%	14.319	-6,3%
über 50 Jahre	591	-84	-12,4%	9.893	-9,9%
Ausländer_innen	366	-3	-0,8%	8.282	-1,6%
mit gesundheitl. Vermittlungseinschränkungen	700	2	0,3%	9.829	-7,0%
davon anerkannte Behinderte	141	12	9,3%	2.019	-1,6%
in Schulungen des AMS	467	-58	-11,0%	7.653	-10,3%
Dynamik: arbeitslos geworden	364	-50	-12,1%	9.128	8,2%
Arbeitslosigkeit beendet	439	-86	-16,4%	9.369	-7,0%
dar. Arbeitsaufnahmen	195	-32	-14,1%	4.444	-6,5%

### Stellen- und Lehrstellenmarkt Oktober 2022

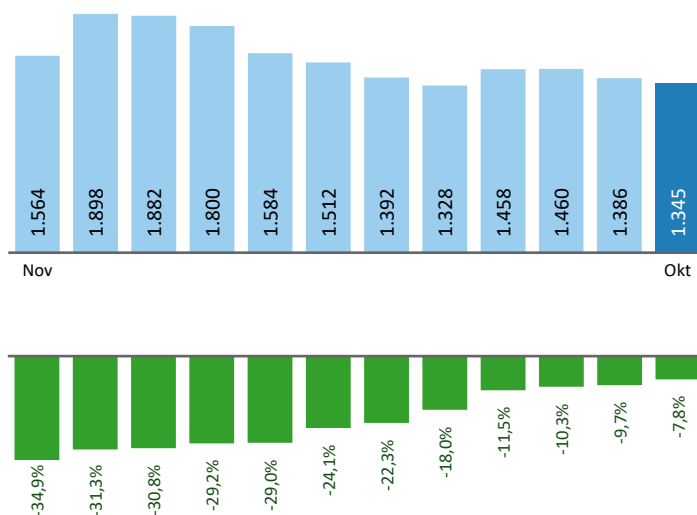
Bestand	Steiermark			Zugang	Steiermark		
	+/- zu 2021		in %		+/- zu 2021		in %
	absolut	in %		absolut	in %		
offene Stellen (sofort verfügbar)	856	71 9,0%	18.469 8,7%	offene Stellen	219	-97 -30,7%	6.199 -6,0%
offene Stellen (nicht sof. verf.)	84	-36 -30,0%	1.531 -23,9%	Lehrstellensuchende	54	25 86,2%	666 12,9%
Lehrstellensuchende	42	6 16,7%	731 -9,5%	offene Lehrstellen	32	19 146,2%	573 15,5%
offene Lehrstellen (sofort verf.)	48	12 33,3%	1.510 9,9%				

### Veränderung der Arbeitslosigkeit im Oktober 2022



### Veränderung der Arbeitslosigkeit

(in den letzten 12 Monaten)

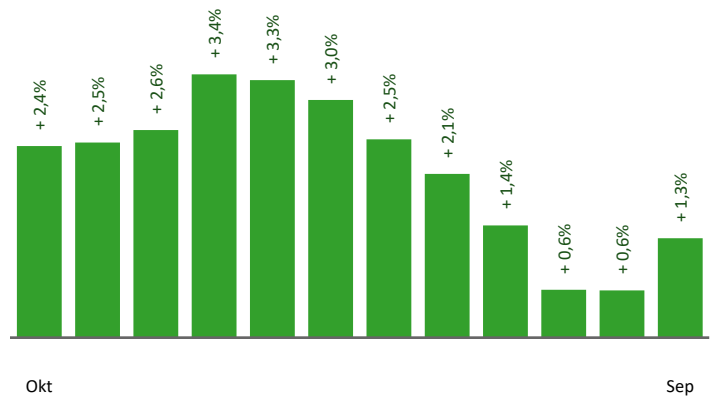


## Beschäftigte und Arbeitslosenquoten des Vormonats September 2022

### unselbstständig Beschäftigte September 2022

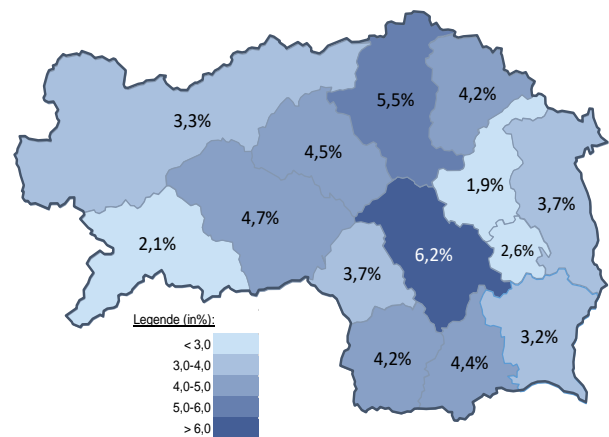
	Bruck/Mur		Steiermark	
		+/- zu 2021		+/- zu 2021
<b>Summe</b>	<b>23.650</b>	<b>1,3%</b>	<b>555.753</b>	<b>1,4%</b>
Frauen	10.615	0,0%	252.182	1,3%
Männer	13.035	2,3%	303.571	1,6%
< 25 Jahre	2.889	4,4%	64.082	0,3%
25 bis 50 Jahre	13.325	0,6%	332.602	1,2%
> 50 Jahre	7.436	1,2%	159.069	2,3%
AusländerInnen	4.162	12,5%	111.789	8,0%

### Veränderung der Beschäftigten (in den letzten 12 Monaten)



### Arbeitslosenquoten September 2022

	Bruck/Mur		Steiermark	
		+/- in %Pkt.		+/- in %Pkt.
<b>Summe</b>	<b>5,5%</b>	<b>-0,6%</b>	<b>4,5%</b>	<b>-0,6%</b>
Frauen	5,9%	-0,5%	4,7%	-0,7%
Männer	5,3%	-0,7%	4,3%	-0,6%
< 25 Jahre	4,4%	0,0%	4,2%	-0,3%
25 bis 50 Jahre	4,6%	-0,7%	4,0%	-0,6%
> 50 Jahre	7,6%	-0,8%	5,7%	-0,9%
AusländerInnen	7,8%	-1,8%	6,5%	-1,1%



### Kenndaten nach ausgewählten Wirtschaftsklassen im Monat September 2022

Wirtschaftsklasse	vorgemerkte Arbeitslose		Beschäftigte		Arbeitslosenquote		Zugang offene Stellen	
	Veränderung zum Vorjahresmonat	in %	in %	in %	in %Pkt	in %	in %	
Produktion (Warenherstellung)	210	-20,5%	7.528	5,1%	2,7%	-0,8%	14	-54,8%
Bauwesen	65	-28,6%	1.300	2,0%	4,8%	-1,9%	3	-70,0%
Handel	163	-17,3%	2.826	-0,1%	5,5%	-1,1%	32	-49,2%
Verkehrswesen	55	-15,4%	996	0,7%	5,2%	-0,9%	6	-45,5%
Beherbergung und Gastronomie	124	-13,3%	930	-1,1%	11,8%	-1,4%	15	-46,4%
wirtschaftliche Dienstleistungen	332	1,8%	1.156	-5,0%	22,3%	1,2%	150	28,2%
dar. Arbeitskräfteüberlassung	243	3,4%	559	-10,1%	30,3%	2,9%	136	30,8%
dar. Gebäudebetreuung	71	1,4%	448	2,3%	13,7%	-0,1%	10	25,0%
Gesundheits- und Sozialwesen	144	3,6%	1.694	-3,4%	7,8%	0,5%	19	5,6%
<b>Bruck an der Mur</b>	<b>1.386</b>	<b>-9,7%</b>	<b>23.650</b>	<b>1,3%</b>	<b>5,5%</b>	<b>-0,6%</b>	<b>260</b>	<b>-16,7%</b>
Steiermark	26.331	-11,6%	555.753	1,4%	4,5%	-0,6%	6.460	-11,5%

#### Arbeitsmarktservice Bruck/Mur

Grazer Straße 15  
8601 Bruck an der Mur  
Tel: +43 50 904 640

E-Mail: [ams.bruckmur@ams.at](mailto:ams.bruckmur@ams.at)



#### Medieninhaber, Verleger und Herausgeber

Arbeitsmarktservice Steiermark  
8020 Graz, Babenbergerstraße 33 | Tel. +43 50 904 640  
<https://www.ams.at/#steiermark> | [statistik.steiermark@ams.at](mailto:statistik.steiermark@ams.at)

Verwendung mit Quellenangabe gestattet