

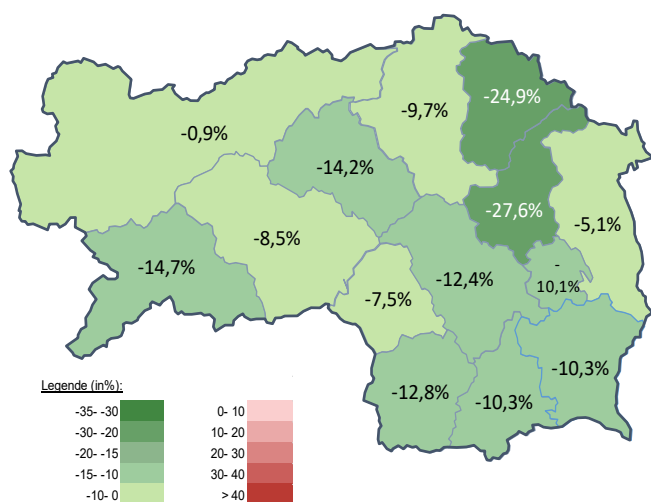
### Arbeitsmarktkennndaten September 2022

	absolut	Veränderung zu 2021		Vergleich zur Steiermark	
		absolut	relativ in %		
<b>Bestand vorgemerkte Arbeitslose</b>	<b>1.386</b>	<b>-149</b>	<b>-9,7%</b>	<b>26.331</b>	<b>-11,6%</b>
Frauen	662	-61	-8,4%	12.545	-11,9%
Männer	724	-88	-10,8%	13.786	-11,3%
unter 25 Jahre	132	5	3,9%	2.834	-7,0%
25 bis unter 50 Jahre	642	-92	-12,5%	13.923	-11,8%
über 50 Jahre	612	-62	-9,2%	9.574	-12,5%
Ausländer_innen	352	-40	-10,2%	7.813	-8,6%
mit gesundheitl. Vermittlungseinschränkungen	719	27	3,9%	9.798	-8,8%
davon anerkannte Behinderte	150	23	18,1%	1.971	-4,6%
in Schulungen des AMS	436	-85	-16,3%	7.298	-11,7%
Dynamik: arbeitslos geworden	395	-62	-13,6%	9.198	2,1%
Arbeitslosigkeit beendet	508	-90	-15,1%	12.219	-0,8%
dar. Arbeitsaufnahmen	278	6	2,2%	7.059	1,9%

### Stellen- und Lehrstellenmarkt September 2022

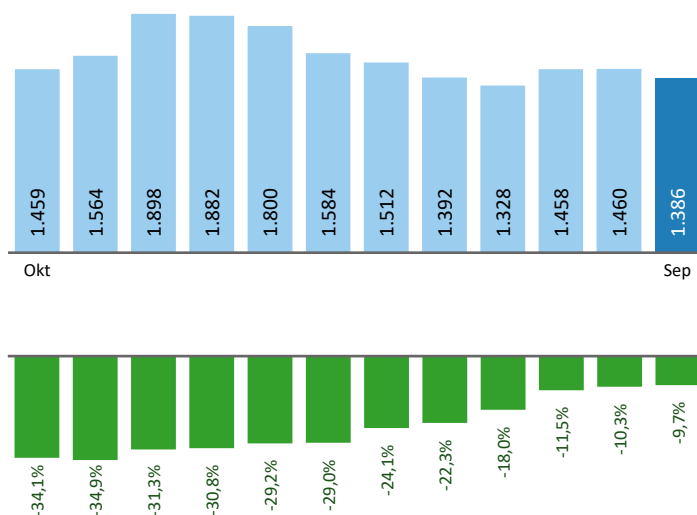
Bestand	Steiermark			Zugang	Steiermark						
	±- zu 2021		in %		±- zu 2021		in %				
	absolut	in %		absolut	in %						
offene Stellen (sofort verfügbar)	885	215	32,1%	19.152	9,7%	offene Stellen	260	-52	-16,7%	6.460	-11,5%
offene Stellen (nicht sof. verf.)	72	-57	-44,2%	1.389	-18,5%	Lehrstellensuchende	37	6	19,4%	792	5,3%
Lehrstellensuchende	49	6	14,0%	827	-13,0%	offene Lehrstellen	4	-3	-42,9%	326	-4,1%
offene Lehrstellen (sofort verf.)	78	44	129,4%	1.648	13,1%						

### Veränderung der Arbeitslosigkeit im September 2022



### Veränderung der Arbeitslosigkeit

(in den letzten 12 Monaten)

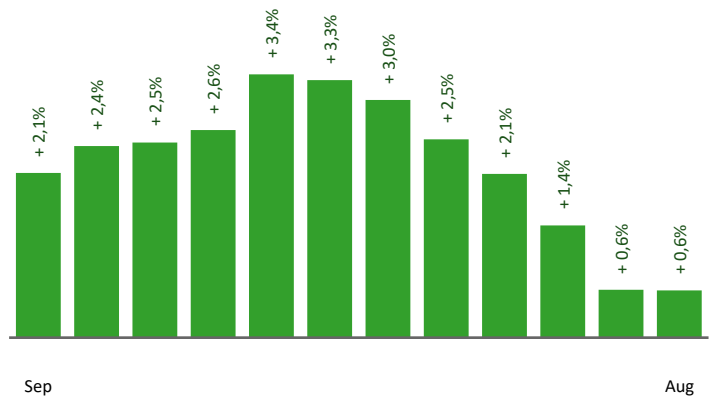


## Beschäftigte und Arbeitslosenquoten des Vormonats August 2022

### unselbstständig Beschäftigte August 2022

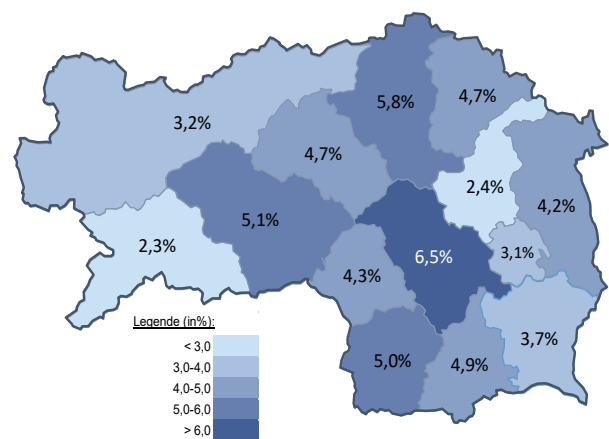
	Bruck/Mur		Steiermark	
		+/- zu 2021		+/- zu 2021
<b>Summe</b>	<b>23.557</b>	<b>0,6%</b>	<b>553.565</b>	<b>1,8%</b>
Frauen	10.589	-0,4%	250.882	1,6%
Männer	12.968	1,4%	302.683	2,0%
< 25 Jahre	2.918	1,8%	66.240	0,6%
25 bis 50 Jahre	13.212	0,0%	329.493	1,5%
> 50 Jahre	7.427	1,3%	157.832	2,9%
AusländerInnen	4.035	9,7%	109.265	10,4%

### Veränderung der Beschäftigten (in den letzten 12 Monaten)



### Arbeitslosenquoten August 2022

	Bruck/Mur		Steiermark	
		+/- in %Pkt.		+/- in %Pkt.
<b>Summe</b>	<b>5,8%</b>	<b>-0,7%</b>	<b>4,9%</b>	<b>-0,7%</b>
Frauen	6,5%	-0,7%	5,4%	-0,7%
Männer	5,3%	-0,6%	4,4%	-0,7%
< 25 Jahre	4,1%	-0,4%	4,3%	-0,2%
25 bis 50 Jahre	5,1%	-0,6%	4,4%	-0,6%
> 50 Jahre	7,8%	-0,9%	6,0%	-1,1%
AusländerInnen	8,5%	-1,5%	6,8%	-1,2%



### Kenndaten nach ausgewählten Wirtschaftsklassen im Monat August 2022

Wirtschaftsklasse	vorgemerkte Arbeitslose		Beschäftigte		Arbeitslosenquote		Zugang offene Stellen	
	Veränderung zum Vorjahresmonat	in %	in %	in %	in %Pkt	in %	in %	
Produktion (Warenherstellung)	212	-24,0%	7.462	4,3%	2,8%	-1,0%	19	58,3%
Bauwesen	57	-40,6%	1.292	2,0%	4,2%	-2,8%	5	-16,7%
Handel	175	-12,1%	2.836	-0,8%	5,8%	-0,7%	41	20,6%
Verkehrswesen	53	-8,6%	987	0,4%	5,1%	-0,5%	7	-56,3%
Beherbergung und Gastronomie	143	2,1%	958	-1,7%	13,0%	0,4%	17	-26,1%
wirtschaftliche Dienstleistungen	336	0,6%	1.173	-4,2%	22,3%	0,8%	126	-8,7%
dar. Arbeitskräfteüberlassung	235	7,8%	588	-8,1%	28,6%	3,1%	121	-4,7%
dar. Gebäudebetreuung	78	-12,4%	436	1,4%	15,2%	-2,0%	5	-44,4%
Gesundheits- und Sozialwesen	182	7,1%	1.660	-5,3%	9,9%	1,0%	10	-28,6%
<b>Bruck an der Mur</b>	<b>1.460</b>	<b>-10,3%</b>	<b>23.557</b>	<b>0,6%</b>	<b>5,8%</b>	<b>-0,7%</b>	<b>263</b>	<b>-6,7%</b>
Steiermark	28.450	-11,5%	553.565	1,8%	4,9%	-0,7%	6.865	-4,5%

#### Arbeitsmarktservice Bruck/Mur

Grazer Straße 15  
8601 Bruck an der Mur  
Tel: +43 50 904 640

E-Mail: ams.bruckmur@ams.at



#### Medieninhaber, Verleger und Herausgeber

Arbeitsmarktservice Steiermark  
8020 Graz, Babenbergerstraße 33 | Tel. +43 50 904 640  
<https://www.ams.at/#steiermark> | statistik.steiermark@ams.at

Verwendung mit Quellenangabe gestattet