

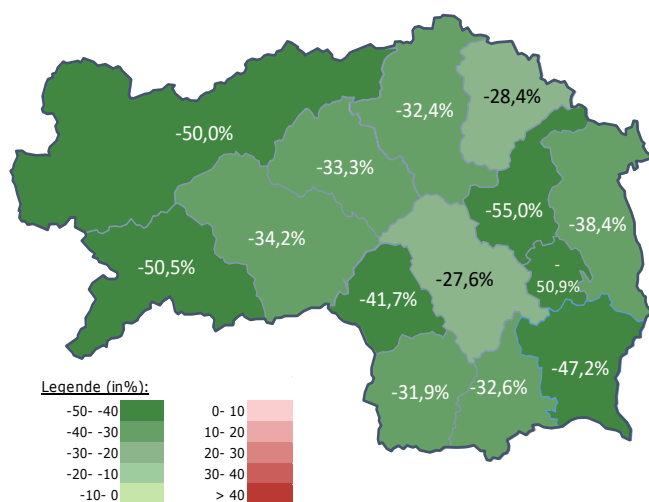
#### Arbeitsmarktkennndaten Juni 2021

		Veränderung zu 2020		Vergleich zur Steiermark	
		absolut	relativ in %		
<b>Bestand vorgemerkte Arbeitslose</b>	<b>1.620</b>	<b>-776</b>	<b>-32,4%</b>	<b>31.025</b>	<b>-33,7%</b>
Frauen	769	-380	-33,1%	14.679	-35,0%
Männer	851	-396	-31,8%	16.346	-32,4%
unter 25 Jahre	109	-146	-57,3%	2.628	-49,4%
25 bis unter 50 Jahre	786	-479	-37,9%	16.585	-38,0%
über 50 Jahre	725	-151	-17,2%	11.812	-20,3%
AusländerInnen	412	-217	-34,5%	8.734	-32,8%
mit ges. Vermittlungseinschränkungen	745	-99	-11,7%	11.418	-15,4%
davon anerkannte Behinderte	140	-1	-0,7%	2.203	-8,1%
in Schulungen des AMS	542	162	42,6%	8.664	25,9%
Dynamik: arbeitslos geworden	343	85	32,9%	6.618	27,4%
Arbeitslosigkeit beendet	542	-12	-2,2%	9.983	-24,6%
dar. Arbeitsaufnahmen	278	-53	-16,0%	5.607	-34,3%

#### Stellen- und Lehrstellenmarkt Juni 2021

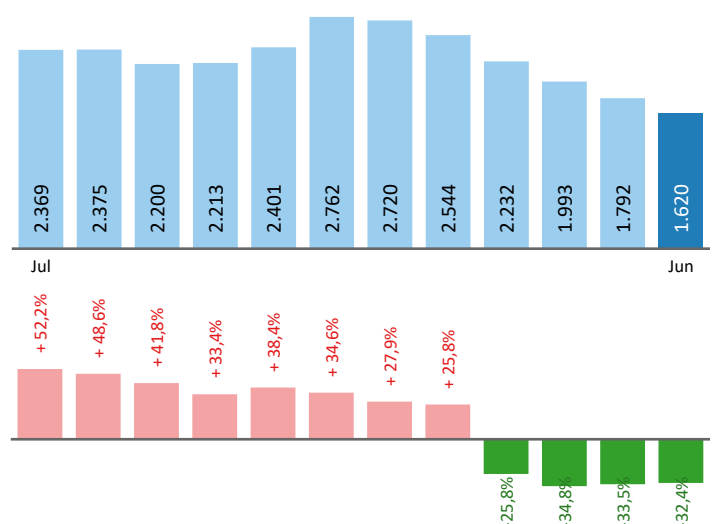
Bestand	Bruck/Mur			Steiermark		Zugang	Bruck/Mur			Steiermark	
	absolut	+/- zu 2020		in %	in %		absolut	+/- zu 2020		in %	in %
offene Stellen (sofort verfügbar)	706	333	89,3%	16.197	75,3%	offene Stellen	336	115	52,0%	7.666	63,7%
offene Stellen (nicht sof. verf.)	118	27	29,7%	1.489	23,8%	Lehrstellensuchende	40	6	17,6%	650	15,0%
Lehrstellensuchende	19	-8	-29,6%	555	-15,1%	offene Lehrstellen	10	2	25,0%	324	-19,0%
offene Lehrstellen (sofort verf.)	27	5	22,7%	944	22,4%						

#### Veränderung der Arbeitslosigkeit im Juni 2021



#### Veränderung der Arbeitslosigkeit

(in den letzten 12 Monaten)

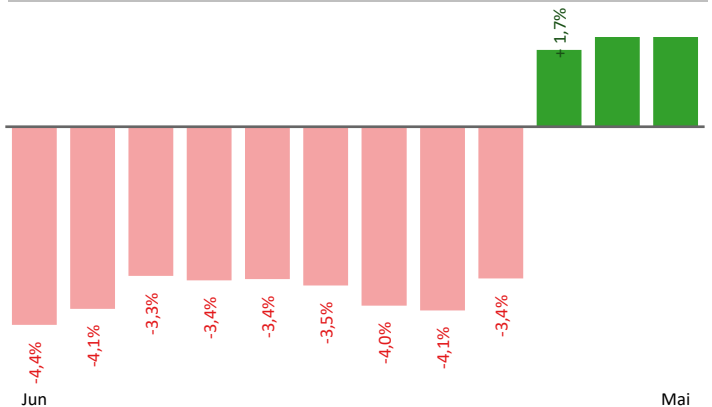


## Beschäftigte und Arbeitslosenquoten des Vormonats Mai 2021

### unselbstständig Beschäftigte Mai 2021

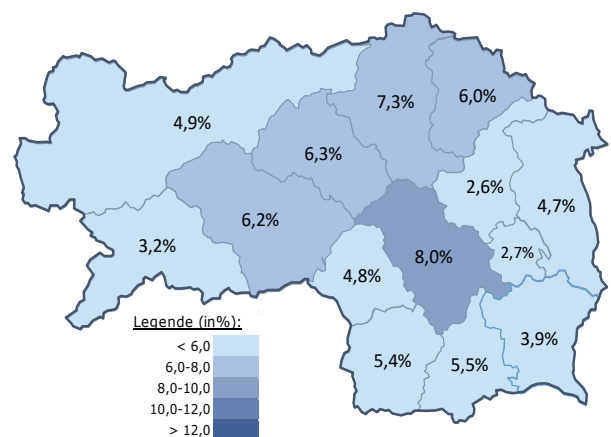
	Bruck/Mur		Steiermark	
		+/- zu 2020		+/- zu 2020
<b>Summe</b>	<b>22.884</b>	<b>2,1%</b>	<b>534.186</b>	<b>4,3%</b>
Frauen	10.415	3,5%	243.398	4,7%
Männer	12.469	0,9%	290.788	4,0%
< 25 Jahre	2.512	2,2%	59.208	4,6%
25 bis 50 Jahre	13.130	1,5%	323.230	4,1%
> 50 Jahre	7.242	3,1%	151.748	4,4%
AusländerInnen	3.500	14,5%	94.253	16,2%

### Veränderung der Beschäftigten (in den letzten 12 Monaten)



### Arbeitslosenquoten Mai 2021

	Bruck/Mur		Steiermark	
		+/- in %Pkt.		+/- in %Pkt.
<b>Summe</b>	<b>7,3%</b>	<b>-3,5%</b>	<b>5,9%</b>	<b>-3,7%</b>
Frauen	7,4%	-4,2%	6,1%	-4,1%
Männer	7,1%	-2,9%	5,8%	-3,4%
< 25 Jahre	5,5%	-5,9%	4,7%	-5,7%
25 bis 50 Jahre	6,4%	-3,6%	5,3%	-3,9%
> 50 Jahre	9,4%	-2,5%	7,7%	-2,6%
AusländerInnen	11,6%	-7,7%	9,3%	-6,6%



### Kenndaten nach ausgewählten Wirtschaftsklassen im Monat Mai 2021

Veränderung zum Vorjahresmonat	vorgemerkte Arbeitslose		Beschäftigte		Arbeitslosenquote		Zugang offene Stellen	
		in %		in %		in %Pkt		in %
Produktion (Warenherstellung)	299	-31,1%	6.976	-2,0%	4,1%	-1,6%	28	366,7%
Bauwesen	106	-39,8%	1.246	8,2%	7,8%	-5,4%	7	-12,5%
Handel	217	-34,6%	2.832	2,2%	7,1%	-3,6%	34	30,8%
Verkehrswesen	79	-33,1%	968	1,0%	7,5%	-3,4%	14	366,7%
Beherbergung und Gastronomie	184	-58,5%	841	21,7%	18,0%	-21,1%	43	126,3%
wirtschaftliche Dienstleistungen	383	-26,3%	1.162	15,9%	24,8%	-9,4%	141	135,0%
dar. Arbeitskräfteüberlassung	270	-28,6%	598	17,7%	31,1%	-11,6%	126	157,1%
dar. Gebäudebetreuung	85	-22,0%	413	16,3%	17,1%	-6,4%	13	62,5%
Gesundheits- und Sozialwesen	133	-23,1%	1.725	8,4%	7,2%	-2,6%	7	-36,4%
<b>Bruck an der Mur</b>	<b>1.792</b>	<b>-33,5%</b>	<b>22.884</b>	<b>2,1%</b>	<b>7,3%</b>	<b>-3,5%</b>	<b>302</b>	<b>98,7%</b>
Steiermark	33.711	-38,3%	534.186	4,3%	5,9%	-3,7%	7.266	83,3%

#### Arbeitsmarktservice Bruck/Mur

Grazer Straße 15  
8601 Bruck an der Mur  
Tel: +43 50 904 640

E-Mail: ams.bruckmur@ams.at



#### Medieninhaber, Verleger und Herausgeber

Arbeitsmarktservice Steiermark  
8020 Graz, Babenbergerstraße 33 | Tel. +43 50 904 640  
<https://www.ams.at/#steiermark> | statistik.steiermark@ams.at

Verwendung mit Quellenangabe gestattet