



Arbeitsmarkt Kärnten

Dezember
2024

#weiter informiert bleiben

Inhaltsangabe

Monatsüberblick	1
Kurzübersicht - Arbeitsmarktdaten	2
Arbeitslose und Personen in Schulung im Detail	3
Arbeitslosenquote und -entwicklung	4
Arbeitslose Frauen	5
Arbeitslose Männer	6
Offene Stellen sofort verfügbar	7
Lehrstellensuchende sofort verfügbar	8
Offene Lehrstellen sofort verfügbar	9
Besondere Personengruppen	
Arbeitslose Jugendliche	10
Arbeitslose Ältere	11
Arbeitslose Ausländer_innen	12
Glossar und Abkürzungen	13

Impressum:

Medieninhaber und Herausgeber:

Arbeitsmarktservice Kärnten
Rudolfsbahngürtel 42, 9020 Klagenfurt
Tel.: +43 50 904 240
www.ams.at/arbeitsmarktdaten-und-medien#kaernten

Redaktion: Katharina Krassnig, MA
Druck: AMS Kärnten
Layout: Katharina Krassnig, MA
Rückfragehinweis: Katharina Krassnig, MA Tel.: +43 50 904 200111

Monatsüberblick

„Der Dezember 2024 spiegelt die konstante Lage am Kärntner Arbeitsmarkt im gesamten Jahresverlauf wider: Als einziges Bundesland konnte in Kärnten trotz Konjunkturschwäche die Zahl der Arbeitslosen gegenüber dem Vorjahresmonat reduziert werden (-0,9% / -211 Personen). Österreichweit nahm die Arbeitslosigkeit im Dezember um 7,1% zu. Besonders hervorzuheben ist in unserem Bundesland weiterhin die Abnahme bei den Langzeitarbeitslosen (über ein Jahr vorgemerkt) um -1,7% und bei den über 50-Jährigen um -2,8%. Eingebremst hat sich indessen der Anstieg der Arbeitslosigkeit bei den Jugendlichen (+6,3%). Branchenmäßig stechen die Bereiche Bau (-543) und Hilfsberufe (-127) mit starken absoluten Rückgängen an Vorgemerkten hervor. Darüber hinaus hat die Arbeitslosigkeit in allen Bezirken außer Klagenfurt und Villach abgenommen. Im Jahresschnitt 2024 waren 17.620 Personen beim AMS Kärnten vorgemerkt. Das sind 699 Personen mehr als 2023 (+4,1%). Die österreichweite Zunahme beläuft sich auf +10%. Die Arbeitslosenquote in Kärnten liegt 2024 bei 7,3%. Damit nähern wir uns konsequent weiter an den Österreichschnitt von 6,9% an.“

Mag. Peter Wedenig, Geschäftsführer AMS Kärnten

Unselbständige Beschäftigung

Die Beschäftigung wird aktuell auf 214.000 Personen geschätzt und liegt damit nur gering unter dem Niveau des Vorjahresmonats (-0,6 %). Österreichweit wird die Beschäftigung im Vergleich zum Vorjahresmonat unverändert prognostiziert (3.9512.000 Beschäftigte/ Veränderung +0,0 %).

Arbeitslosenquote

Für Dezember 2024 liegt die geschätzte Arbeitslosenquote bei 9,5 % und liegt damit über dem Österreichschnitt (8,3 %). Zum Vorjahresmonat ist die Quote gleichgeblieben. Die Quote der Frauen liegt mit 7,1 % unter jener der Männer.

Arbeitslose Frauen und Männer

Im Dezember 2024 viel die Zahl der Personen auf Arbeitssuche um 211 bzw. 0,9 % auf 22.347 gegenüber dem Vorjahresmonat. Inklusiv der Schulungsteilnehmer_innen verzeichnet Kärnten 25.221 arbeitslose Personen. Insbesondere die Berufe Bau (-12,6 %), Hilfsberufe (-4,3 %) und Holz (-20,9 %) zeigen einen Rückgang in der Arbeitslosigkeit auf. Die absolute Zunahme bei den Vorgemerkten betrifft vor allem die Berufsgruppen Büro, Metall/Elektro und Technik. Die höchste relative Abnahme gegenüber dem Vorjahr gab es in Spittal/Drau (-7,0 %). Nur Klagenfurt und Villach verzeichnen eine Zunahme in der Arbeitslosigkeit.

Mit -255 bzw. -1,8 % sinkt die Arbeitslosigkeit der Männer gegenüber dem Vorjahresmonat auf 14.300 Personen. Die stärkste absolute Abnahme der Männerarbeitslosigkeit findet sich im Bereich Bau und Hilfsberufe. Im Gegenzug steigt die Arbeitslosigkeit im Bereich Fremdenverkehr und Metall/Elektro. Die Frauenarbeitslosigkeit (+44 bzw. +0,5 %) konzentriert sich insbesondere auf den Bereich Fremdenverkehr.

Die Arbeitslosigkeit bei den über 50-Jährigen ist sinkend. 7.957 Arbeitslose über 50 Jahre sind derzeit beim AMS Kärnten vorgemerkt. Dies bedeutet eine Abnahme um 2,8 % zum Vorjahresmonat (Österreichschnitt +6,4 %). Mit 1,7 % weniger langzeitarbeitslosen Personen über ein Jahr verzeichnet Kärnten 2.496 Langzeitarbeitslose im aktuellen Monat (Österreichschnitt +23,7 %).

Arbeitslose Jugendliche

In Kärnten sind 2.144 Jugendliche bis 25 Jahre aktuell beim AMS Kärnten vorgemerkt. Zum Vorjahresmonat bedeutet dies eine Zunahme um 6,3 % bzw. 127 Personen. Damit befindet sich Kärnten unter dem Österreichschnitt (+9,5 %). Eine größere absolute Zunahme in der Jugendarbeitslosigkeit verzeichnen die Bereiche Fremdenverkehr, Büro und Metall/Elektro.

Stellenmarkt

Die Zahl der offenen Stellen sinkt im Dezember 2024 erneut um -15,3% auf 4.112 Stellen. Der Rückgang betrifft alle Berufsgruppen mit Ausnahme des Gesundheits- und Baubereiches. Der Rückgang der offenen Stellen betrifft insbesondere den Bereich Metall/Elektro (-362), im speziellen den Leasingbereich.

Lehrstellenmarkt

Im Dezember 2024 gibt es 450 Lehrstellensuchende (+15/+3,4 %), dem stehen 427 offene Lehrstellen gegenüber. Kärntenweit wird ein leichtes Plus von 17 bzw. 4,1 % offenen Lehrstellen zum Vorjahresmonat verzeichnet. Fast drei Viertel der offenen Lehrstellen werden in den Bereichen Fremdenverkehr, Handel, und Metall/Elektro nachgefragt. Der Lehrstellenandrang ist mit 1,1 im Vergleich zum Vorjahresmonat gleichgeblieben.



Mag. Peter Wedenig
Landesgeschäftsführer



MMag.^a Melanie Jann
stv. Landesgeschäftsführerin

Kurzübersicht - Arbeitsmarktdaten

	Kärnten			Österreich	
	Veränd. zum VJ			Veränd. zum VJ	
		absolut	relativ		relativ
Unselbstst. Beschäftigte*	214.000	-1.000	-0,6%	3.912.000	0,0%
Frauen	105.000	0	0,2%	1.866.000	0,8%
Männer	109.000	-1.000	-1,3%	2.046.000	-0,7%
vorgem. Arbeitslose (AL)	22.347	-211	-0,9%	352.873	7,1%
Frauen	8.047	44	0,5%	136.394	11,1%
Männer	14.300	-255	-1,8%	216.479	4,8%
Personen in Schulung (SC)	2.874	398	16,1%	73.139	5,0%
Frauen	1.816	233	14,7%	38.094	3,9%
Männer	1.058	165	18,5%	35.045	6,1%
vorg. AL & SC	25.221	187	0,7%	426.012	6,8%
Frauen	9.863	277	2,9%	174.488	9,5%
Männer	15.358	-90	-0,6%	251.524	5,0%

Stellenmarkt

Bestand offene Stellen sofort verfügbar	4.112	-745	-15,3%	80.740	-12,5%
Bestand offene Lehrstellen sofort verfügbar	427	17	4,1%	6.613	-16,9%
Zugänge offene Stellen	1.567	-528	-25,2%	25.789	2,8%
Zugänge offene Lehrstellen	35	-12	-25,5%	1.042	23,8%
Lehrstellensuchende	450	15	3,4%	9.301	20,7%

Arbeitslosenquote* (ALQ)	9,5%	0,0 %-Pkt.	8,3%	0,5 %-Pkt.
Frauen	7,1%	0,0 %-Pkt.	6,8%	0,6 %-Pkt.
Männer	11,6%	0,0 %-Pkt.	9,6%	0,5 %-Pkt.

Bundesländervergleich

	Beschäftigte*	Arbeitslose	ALQ*
Burgenland	109.000	10.121	8,5%
Kärnten	214.000	22.347	9,5%
Niederösterreich	640.000	52.975	7,6%
Oberösterreich	679.000	46.246	6,4%
Salzburg	277.000	13.242	4,6%
Steiermark	532.000	45.095	7,8%
Tirol	369.000	16.775	4,3%
Vorarlberg	174.000	10.866	5,9%
Wien	918.000	135.206	12,8%
Österreich	3.912.000	352.873	8,3%

*geschätzte Werte; die endgültigen Zahlen zur unselbständigen Beschäftigung und damit die ALQ werden Mitte des Monats vorliegen.

Arbeitslose und Personen in Schulung im Detail

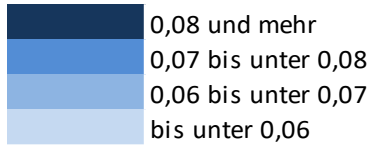
		Veränd. zum VJ			
		absolut	relativ		
Arbeitslose (AL)	22.347	-211		-0,9%	
Jugendliche unter 25 Jahre	2.144	127		6,3%	
Haupterwerbsalter 25 bis 49 Jahre	12.246	-107		-0,9%	
Ältere über 50 Jahre	7.957	-231		-2,8%	
Ältere über 55 Jahre	5.177	40		0,8%	
AusländerInnen	5.768	217		3,9%	
LZAL* über 12 Monate	2.496	-43		-1,7%	
Pflichtschulausbildung	8.717	-138		-1,6%	
Lehrausbildung	9.263	-282		-3,0%	
Mittlere Ausbildung	1.111	0		0,0%	
Höhere Ausbildung	1.979	163		9,0%	
Akademische Ausbildung	1.236	72		6,2%	
AL in Bezirken	22.347	-211		-0,9%	
Feldkirchen	1.098	-33		-2,9%	
Hermagor	329	-17		-4,9%	
Klagenfurt	7.207	133		1,9%	
Spittal/Drau	2.648	-199		-7,0%	
St. Veit/Glan	2.003	-43		-2,1%	
Villach	5.560	14		0,3%	
Völkermarkt	1.906	-28		-1,4%	
Wolfsberg	1.596	-38		-2,3%	
SC in Bezirken	2.874	398		16,1%	
Feldkirchen	127	32		33,7%	
Hermagor	28	4		16,7%	
Klagenfurt	960	130		15,7%	
Spittal/Drau	274	36		15,1%	
St. Veit/Glan	240	55		29,7%	
Villach	753	112		17,5%	
Völkermarkt	189	22		13,2%	
Wolfsberg	303	7		2,4%	
AL und SC in Bezirken	25.221	187		0,7%	
Feldkirchen	1.225	-1		-0,1%	
Hermagor	357	-13		-3,5%	
Klagenfurt	8.167	263		3,3%	
Spittal/Drau	2.922	-163		-5,3%	
St. Veit/Glan	2.243	12		0,5%	
Villach	6.313	126		2,0%	
Völkermarkt	2.095	-6		-0,3%	
Wolfsberg	1.899	-31		-1,6%	
Berufe					
Bau	3.767	-543		-12,6%	
Metall-/Elektroberufe	1.699	162		10,5%	
Holz	299	-79		-20,9%	
Hilfsberufe	2.808	-127		-4,3%	
Handel	1.870	82		4,6%	
Fremdenverkehr	2.297	70		3,1%	
Reinigung	1.232	22		1,8%	
Technische Berufe	825	114		16,0%	
Büroberufe	2.291	186		8,8%	
Gesundheit	718	21		3,0%	

*LZAL: Langzeitarbeitslose, siehe Glossar.

Arbeitslosenquote und -entwicklung

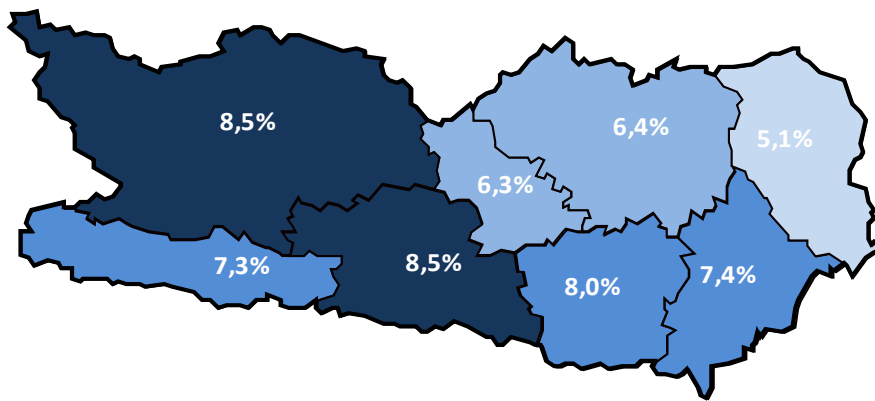
Arbeitslosenquote (ALQ)

Arbeitslosenquoten November 2024

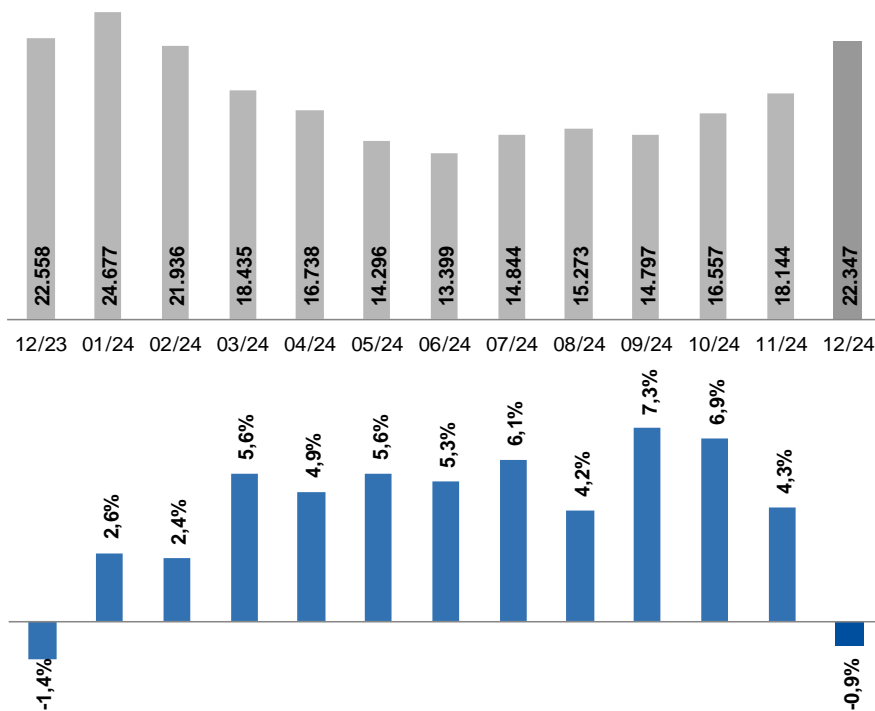


Kärnten: 7,6%

Österreich: 7,2%



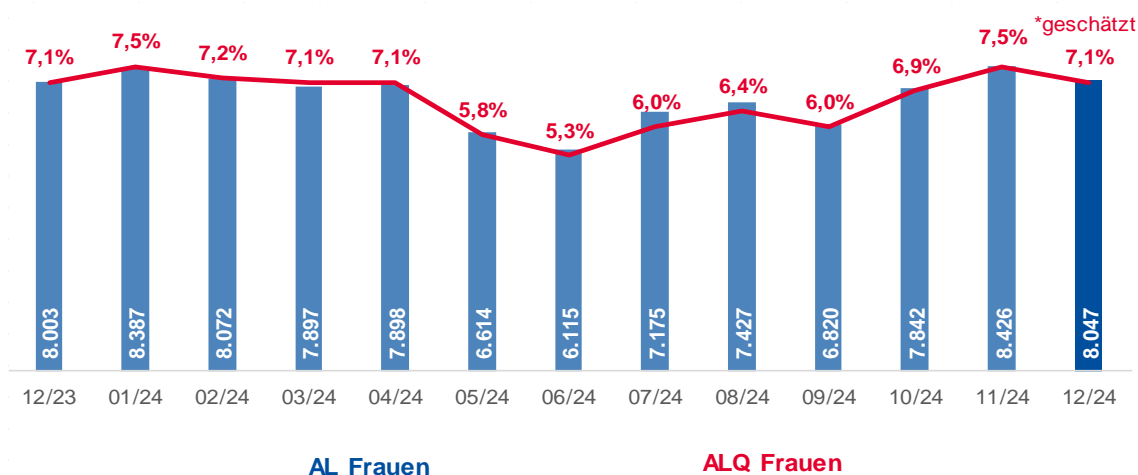
Arbeitslose Personen im Monatsverlauf und Veränderung zum Vorjahresmonat



Arbeitslose Frauen

Frauen	8.047	Veränd. zum VJ		0,5%
		absolut	relativ	
Schulungsteilnehmerinnen	1.816	233		14,7%
Jugendliche unter 25 Jahre	745	62		9,1%
Haupterwerbsalter 25 bis 49 Jahre	4.556	3		0,1%
Ältere über 50 Jahre	2.746	-21		-0,8%
Ältere über 55 Jahre	1.686	64		3,9%
Pflichtschulausbildung	3.073	-37		-1,2%
Lehrausbildung	2.611	6		0,2%
Mittlere Ausbildung	652	3		0,5%
Höhere Ausbildung	1.002	72		7,7%
Akademische Ausbildung	693	5		0,7%
LZAL über 12 Monate	897	-98		-9,8%
Berufe				
Bau	99	1		1,0%
Metall-/Elektroberufe	81	12		17,4%
Holz	23	0		0,0%
Hilfsberufe	789	-21		-2,6%
Handel	1.196	-11		-0,9%
Fremdenverkehr	1.419	-37		-2,5%
Reinigung	954	-15		-1,5%
Technische Berufe	146	19		15,0%
Büroberufe	1.514	100		7,1%
Gesundheit	576	18		3,2%
Bezirke				
Feldkirchen	282	9		3,3%
Hermagor	105	3		2,9%
Klagenfurt	2.687	52		2,0%
Spittal/Drau	847	-63		-6,9%
St. Veit/Glan	682	22		3,3%
Villach	2.216	13		0,6%
Völkermarkt	672	-22		-3,2%
Wolfsberg	556	30		5,7%

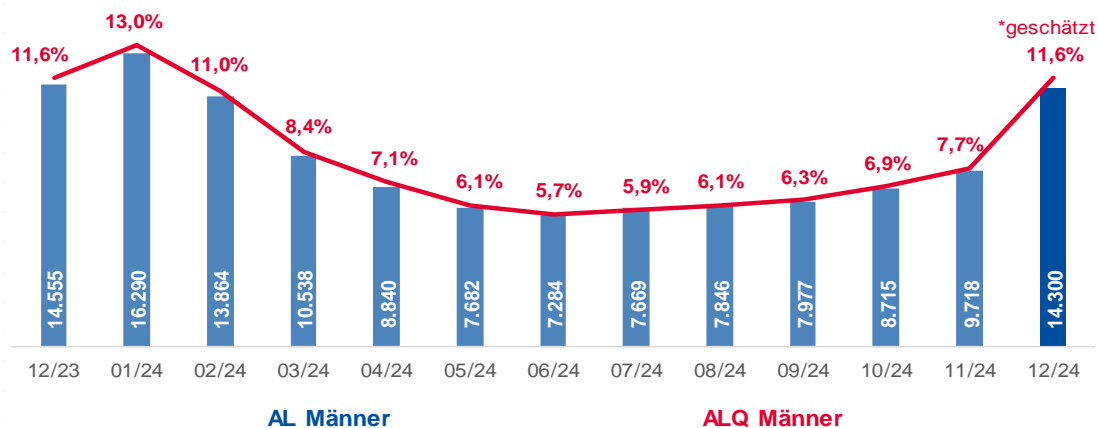
Arbeitslose Frauen und Arbeitslosenquote* im Monatsverlauf



Arbeitslose Männer

		Veränd. zum VJ			
		absolut	relativ		
Männer	14.300	-255		-1,8%	
Schulungsteilnehmer	1.058	165		18,5%	
Jugendliche unter 25 Jahre	1.399	65		4,9%	
Haupterwerbsalter 25 bis 49 Jahre	7.690	-110		-1,4%	
Ältere über 50 Jahre	5.211	-210		-3,9%	
Ältere über 55 Jahre	3.491	-24		-0,7%	
Pflichtschulausbildung	5.644	-101		-1,8%	
Lehrausbildung	6.652	-288		-4,1%	
Mittlere Ausbildung	459	-3		-0,6%	
Höhere Ausbildung	977	91		10,3%	
Akademische Ausbildung	543	67		14,1%	
LZAL über 12 Monate	1.599	55		3,6%	
Berufe					
Bau	3.668	-544		-12,9%	
Metall-/Elektroberufe	1.618	150		10,2%	
Holz	276	-79		-22,3%	
Hilfsberufe	2.019	-106		-5,0%	
Handel	674	93		16,0%	
Fremdenverkehr	878	107		13,9%	
Reinigung	278	37		15,4%	
Technische Berufe	679	95		16,3%	
Büroberufe	777	86		12,4%	
Gesundheit	142	3		2,2%	
Bezirke					
Feldkirchen	816	-42		-4,9%	
Hermagor	224	-20		-8,2%	
Klagenfurt	4.520	81		1,8%	
Spittal/Drau	1.801	-136		-7,0%	
St. Veit/Glan	1.321	-65		-4,7%	
Villach	3.344	1		0,0%	
Völkermarkt	1.234	-6		-0,5%	
Wolfsberg	1.040	-68		-6,1%	

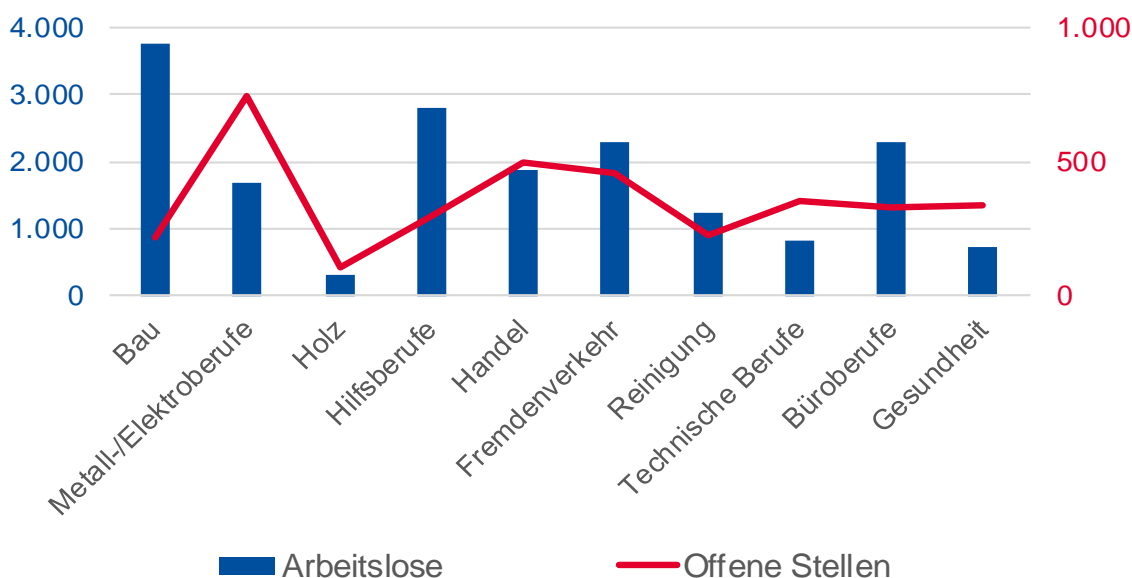
Arbeitslose Männer und Arbeitslosenquote* im Monatsverlauf



Offene Stellen sofort verfügbar

Offene Stellen (OS)	4.112	Veränd. zum VJ	
		absolut	relativ
Offene Stellen (OS)	4.112	-745	-15,3%
OS in Berufen			
Bau	219	35	19,0%
Metall-/Elektroberufe	744	-362	-32,7%
Holz	103	-109	-51,4%
Hilfsberufe	297	-29	-8,9%
Handel	499	-40	-7,4%
Fremdenverkehr	458	-129	-22,0%
Reinigung	222	-18	-7,5%
Technische Berufe	356	-81	-18,5%
Büroberufe	326	-32	-8,9%
Gesundheit	338	45	15,4%
OS in Bezirken			
Feldkirchen	248	19	8,3%
Hermagor	177	-79	-30,9%
Klagenfurt	1.268	-130	-9,3%
Spittal/Drau	555	-69	-11,1%
St. Veit/Glan	184	-101	-35,4%
Villach	1.072	-413	-27,8%
Völkermarkt	218	13	6,3%
Wolfsberg	390	15	4,0%
Stellenandrangziffer	5,4	4,6	

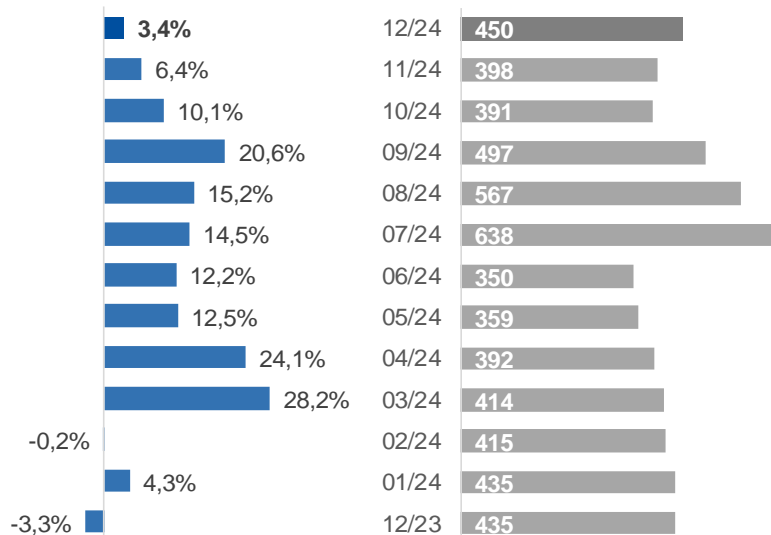
Arbeitskräfteangebot vs. Arbeitskräftenachfrage



Lehrstellensuchende sofort verfügbar

		Veränd. zum VJ			
		absolut	relativ		
Lehrstellensuchende (LS)	450	15		3,4%	
Frauen	233	29		14,2%	
Männer	217	-14		-6,1%	
LS in Berufen					
Bau	46	-11		-19,3%	
Metall-/Elektroberufe	96	-5		-5,0%	
Holz	6	-6		-50,0%	
Handel	93	19		25,7%	
Fremdenverkehr	34	0		0,0%	
Reinigung	0	0		/0	
Technische Berufe	25	-3		-10,7%	
Büroberufe	70	21		42,9%	
Gesundheit	12	-2		-14,3%	
LS in Bezirken					
Feldkirchen	14	6		75,0%	
Hermagor	6	1		20,0%	
Klagenfurt	183	33		22,0%	
Spittal/Drau	32	-20		-38,5%	
St. Veit/Glan	26	-3		-10,3%	
Villach	115	-3		-2,5%	
Völkermarkt	37	-3		-7,5%	
Wolfsberg	37	4		12,1%	

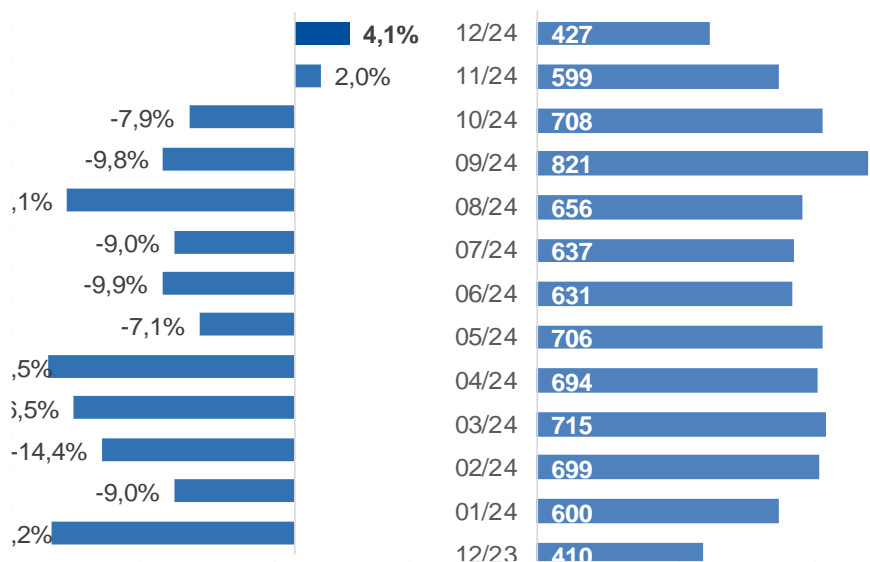
Lehrstellensuchende im Monatsverlauf und Veränderung zum Vorjahresmonat



Offene Lehrstellen sofort verfügbar

		Veränd. zum VJ			
		absolut	relativ		
Offene Lehrstellen (OL)	427	17		4,1%	
OL in Berufen					
Bau	24	8		50,0%	
Metall-/Elektroberufe	67	12		21,8%	
Holz	19	-1		-5,0%	
Handel	118	5		4,4%	
Fremdenverkehr	121	-15		-11,0%	
Reinigung	4	1		33,3%	
Technische Berufe	3	-1		-25,0%	
Büroberufe	23	6		35,3%	
Gesundheit	8	1		14,3%	
OL in Bezirken					
Feldkirchen	30	-4		-11,8%	
Hermagor	40	-13		-24,5%	
Klagenfurt	100	28		38,9%	
Spittal/Drau	117	1		0,9%	
St. Veit/Glan	12	-11		-47,8%	
Villach	69	-9		-11,5%	
Völkermarkt	22	9		69,2%	
Wolfsberg	37	16		76,2%	
Lehrstellenandrangziffer	1,1	1,1			


















Offene Lehrstellen im Monatsverlauf und Veränderung zum Vorjahresmonat





















Arbeitslose Jugendliche






















		Veränd. zum VJ			
		absolut	relativ		
Jugendliche bis 25 Jahre	2.144	127		6,3%	
Frauen	745	62		9,1%	
Männer	1.399	65		4,9%	
Personen in Schulung (SC)	1.074	177		19,7%	
Ausbildung					
Pflichtschulausbildung	909	36		4,1%	
Lehrausbildung	839	30		3,7%	
Mittlere Ausbildung	129	21		19,4%	
Höhere Ausbildung	249	48		23,9%	
Akademische Ausbildung	13	-7		-35,0%	
Berufe					
Bau	399	-31		-7,2%	
Metall-/Elektroberufe	271	38		16,3%	
Holz	35	-5		-12,5%	
Hilfsberufe	272	-13		-4,6%	
Handel	251	25		11,1%	
Fremdenverkehr	241	49		25,5%	
Reinigung	57	22		62,9%	
Technische Berufe	96	18		23,1%	
Büroberufe	197	46		30,5%	
Gesundheit	57	6		11,8%	
Bezirke					
Feldkirchen	121	4		3,4%	
Hermagor	37	6		19,4%	
Klagenfurt	690	87		14,4%	
Spittal/Drau	288	-9		-3,0%	
St. Veit/Glan	210	0		0,0%	
Villach	491	48		10,8%	
Völkermarkt	159	0		0,0%	
Wolfsberg	148	-9		-5,7%	
Jugendliche bis 19 Jahre	354	59		20,0%	
Feldkirchen	16	0		0,0%	
Hermagor	7	4		133,3%	
Klagenfurt	114	15		15,2%	
Spittal/Drau	58	4		7,4%	
St. Veit/Glan	36	7		24,1%	
Villach	73	12		19,7%	
Völkermarkt	26	11		73,3%	
Wolfsberg	24	6		33,3%	
Jugendliche 20 bis 24 Jahre	1.790	68		3,9%	
Feldkirchen	105	4		4,0%	
Hermagor	30	2		7,1%	
Klagenfurt	576	72		14,3%	
Spittal/Drau	230	-13		-5,3%	
St. Veit/Glan	174	-7		-3,9%	
Villach	418	36		9,4%	
Völkermarkt	133	-11		-7,6%	
Wolfsberg	124	-15		-10,8%	

Arbeitslose Ältere

		Veränd. zum VJ			
		absolut	relativ		
Ältere (über 50 Jahre)	7.957	-231		-2,8%	
Frauen	2.746	-21		-0,8%	
Männer	5.211	-210		-3,9%	
Personen in Schulung (SC)	288	59		25,8%	
Pflichtschulausbildung	3.042	-100		-3,2%	
Lehrausbildung	3.481	-197		-5,4%	
Mittlere Ausbildung	406	-6		-1,5%	
Höhere Ausbildung	635	49		8,4%	
Akademische Ausbildung	380	38		11,1%	
LZAL über 12 Monate	1.516	-75		-4,7%	
Bezirke					
Feldkirchen	388	0		0,0%	
Hermagor	136	-15		-9,9%	
Klagenfurt	2.379	-20		-0,8%	
Spittal/Drau	984	-93		-8,6%	
St. Veit/Glan	704	-49		-6,5%	
Villach	2.031	-5		-0,2%	
Völkermarkt	698	-22		-3,1%	
Wolfsberg	637	-27		-4,1%	

Ältere (über 55 Jahre)	5.177	40		0,8%	
Frauen	1.686	64		3,9%	
Männer	3.491	-24		-0,7%	
Personen in Schulung (SC)	116	26		28,9%	
Pflichtschulausbildung	1.944	-19		-1,0%	
Lehrausbildung	2.263	-45		-1,9%	
Mittlere Ausbildung	277	10		3,7%	
Höhere Ausbildung	449	61		15,7%	
Akademische Ausbildung	237	44		22,8%	
LZAL über 12 Monate	1.129	-39		-3,3%	
Bezirke					
Feldkirchen	246	17		7,4%	
Hermagor	94	-20		-17,5%	
Klagenfurt	1.543	50		3,3%	
Spittal/Drau	628	-41		-6,1%	
St. Veit/Glan	457	-7		-1,5%	
Villach	1.333	50		3,9%	
Völkermarkt	450	-16		-3,4%	
Wolfsberg	426	7		1,7%	

Arbeitslose Ausländer_innen

		Veränd. zum VJ			
		absolut	relativ		
AusländerInnen	5.768	217		3,9%	
Frauen	2.107	116		5,8%	
Männer	3.661	101		2,8%	
Personen in Schulung (SC)	809	150		22,8%	
Pflichtschulausbildung	3.695	64		1,8%	
Lehrausbildung	1.120	73		7,0%	
Mittlere Ausbildung	195	19		10,8%	
Höhere Ausbildung	406	43		11,8%	
Akademische Ausbildung	319	23		7,8%	
LZAL über 12 Monate	461	29		6,7%	
mit Asyl	621	102		19,7%	
Nationalität					
BOS-Bosnien-Herzegowina	868	-41		-4,5%	
CRO-Kroatien	791	-22		-2,7%	
SLO-Slowenien	596	-4		-0,7%	
R-Rumänien	559	39		7,5%	
D-Deutschland	546	16		3,0%	
H-Ungarn	323	56		21,0%	
SYR-Syrien	207	27		15,0%	
AFG-Afghanistan	183	41		28,9%	
I-Italien	172	22		14,7%	
KS-Republik Kosovo	146	8		5,8%	

Glossar und verwendete Abkürzungen

Arbeitslosenbestand

Zum Monatsende-Stichtag bei den Regionalen Geschäftsstellen des Arbeitsmarktservice zum Zwecke der Arbeitsvermittlung registrierte Personen, die nicht in Beschäftigung oder Ausbildung (Schulung) stehen. Die regionale Zuordnung erfolgt nach dem Wohnort der Arbeitslosen.

Arbeitslosenquote (national)

Berechnung: Bestand Arbeitsloser / (Bestand Arbeitsloser + Bestand Beschäftigter). Es werden dabei nur die unselbstständig Beschäftigten berücksichtigt. Diese Dimension gibt an, ob die betrachteten Personen zum Stichtag beschäftigt waren oder nicht. Diese Information wird über den Dachverband der Sozialversicherungsträger gewonnen.

Berufe

Zuletzt ausgeübter Beruf der betrachteten Personen inkl. Lehrberufen. Die Struktur richtet sich nach der üblichen Berufssystematik.

Beschäftigungsausmaß

Gewünschtes Beschäftigungsausmaß der betrachteten Personen: V-Vollzeit, T-Teilzeit, B-Beides, unbestimmt, k.A.

In Schulung befindliche Personen

Es handelt sich dabei um Personen, die in AMS-Schulungsmaßnahmen einbezogen sind. Die regionale Zuordnung erfolgt nach dem Wohnort des Schulungsteilnehmers/der Schulungsteilnehmerin.

Langzeitarbeitslose über 12 Monate

In Österreich werden Personen, die über 365 Tage arbeitslos gemeldet sind, und die auch keine längere Schulung oder Beschäftigungsförderung des AMS absolviert bzw. erhalten haben, als langzeitarbeitslos gezählt. Unterbrechungen bis 28 Tage (z.B.: durch kurze Schulungen, Krankenstand oder kurze Beschäftigungsepisoden) werden nicht berücksichtigt.

Lehrstellensuchende - Verfügbarkeit

Vorgemerkte Lehrstellensuchende, die z.B. wegen eines bestehenden Schulbesuchs eine Lehrstelle noch nicht antreten können, gelten als nicht sofort verfügbare Lehrstellensuchende. Liegt das Datum des gewünschten Lehrstellenantritts aber bereits in der Vergangenheit, so werden diese Personen als sofort verfügbare Lehrstellensuchende gezählt. In der AMS-Standardstatistik werden bei den Lehrstellensuchenden die sofort verfügbaren Lehrstellensuchenden (ohne Einstellzusage) ausgewiesen.

Lehrstellensuchende – Vorgemerkt

Bei den Regionalen Geschäftsstellen des Arbeitsmarktservice zum Zwecke der Lehrstellenvermittlung registrierte Personen, für die noch keine erfolgreiche Vermittlung zustande gekommen ist (ohne Einstellzusage). Die regionale Zuordnung erfolgt nach dem Wohnort des/der Lehrstellensuchenden. Auch bei gleichzeitiger Arbeitsplatzsuche wird die Person primär als Lehrstellensuchende/r erfasst.

Offene Lehrstellen

Die sich aus den Vermittlungsaufträgen der Betriebe ergebende Zahl der freien Lehr- oder Ausbildungsstellen, für die noch keine erfolgreiche Vermittlung zustande gekommen ist (ohne Einstellzusage). Die regionale Zuordnung erfolgt nach dem Standort des Lehrplatzes bzw. der Ausbildungsstelle.

Offene Stellen

Die sich aus den Vermittlungsaufträgen der Betriebe an die Regionalen Geschäftsstellen des Arbeitsmarktservice ergebende Zahl der freien Arbeitsplätze. Die regionale Zuordnung erfolgt nach dem Arbeitsort.

Verfügbarkeit

Als sofort verfügbare offene Stellen gelten solche, die bereits hätten besetzt werden können, deren gewünschtes Eintrittsdatum also in der Vergangenheit liegt. Nicht sofort verfügbare Stellen sind jene, die für Vermittlungsbemühungen zwar bereits bekanntgegeben wurden, die aber erst zu einem späteren Zeitpunkt besetzt werden können.

Zu- und Abgänge

Der Zeitpunkt des Zuganges einer offenen Stelle ist mit dem Datum, an dem der Auftrag an die Regionale Geschäftsstelle gegeben wurde, definiert. Ein Abgang wird dann registriert, wenn das Vermittlungsergebnis realisiert wird, d.h. die offene Stelle tatsächlich besetzt wird bzw. der Tatbestand bekannt wird, dass bereits eine Besetzung erfolgte oder ein anderweitiger Abbuchungsgrund bekannt wird. Die Zu- und Abgänge beinhalten immer sofort und nicht sofort verfügbare offene Stellen.

Abkürzungen

AL - arbeitslose Personen
ALQ - Arbeitslosenquote
LS - Lehrstellensuchende
LZAL - Langzeitarbeitslose Personen
SC - Personen in Schulung
OL - offene Lehrstellen
OS - offene Stellen

Arbeitsmarktservice Kärnten, Landesgeschäftsstelle

9021 Klagenfurt, Rudolfsbahngürtel 42
Tel.: +4350 904 240 Fax.: +4350 904 200190
E-Mail: ams.kaernten@ams.at
Landesgeschäftsführer: Mag. Peter Wedenig
Stv. Landesgeschäftsführerin: MMag.^a Melanie Jann

Arbeitsmarktservice Feldkirchen

9560 Feldkirchen, 10.-Oktober-Straße 30
Tel.: +4350 904 240 Fax.: +4350 904 201190
E-Mail: ams.feldkirchen@ams.at
Leiter: Karl-Heinz Durchschlag
Stv. Leiter: Peter Sagmeister, BA

Arbeitsmarktservice Hermagor

9620 Hermagor, Eggerstraße 19
Tel.: +4350 904 240 Fax.: +4350 904 202190
E-Mail: ams.hermagor@ams.at
Leiter: Franz Jost
Stv. Leitung: Karoline Krainer-Jarnig

Arbeitsmarktservice Klagenfurt

9021 Klagenfurt, Rudolfsbahngürtel 40
Tel.: +4350 904 240 Fax.: +4350 904 203190
E-Mail: ams.klagenfurt@ams.at
Leiter: Wolfgang Orasch
Stv. Leiter: Johann Rehsman

Arbeitsmarktservice Spittal/Drau

9800 Spittal/Drau, Ortenburgerstraße 13
Tel.: +4350 904 240 Fax.: +4350 904 204190
E-Mail: ams.spittal@ams.at
Leiter: Johann Oberlerchner
Stv. Leiterin: Daniela Thuswalder

Arbeitsmarktservice St. Veit/Glan

9300 St. Veit/Glan, Gerichtsstraße 18
Tel.: +4350 904 240 Fax.: +4350 904 205190
E-Mail: ams.sanktveit@ams.at
Leiter: Günter Krassnig
Stv. Leiterin: Iris Krainer

Arbeitsmarktservice Villach

9500 Villach, Trattengasse 30
Tel.: +4350 904 240 Fax.: +4350 904 206190
E-Mail: ams.villach@ams.at
Leiter: Mag. Josef Zeichen
Stv. Leiterin: Andrea Defregger

Arbeitsmarktservice Völkermarkt

9100 Völkermarkt, Hauptplatz 14
Tel.: +4350 904 240 Fax.: +4350 904 207190
E-Mail: ams.voelkermarkt@ams.at
Leiterin: Mag.^a Angelika Schleschitz Newart
Stv. Leiterin: Mag.^a Angelika Pribasnig

Arbeitsmarktservice Wolfsberg

9400 Wolfsberg, Gerhart-Ellert-Platz 1
Tel.: +4350 904 240 Fax.: +4350 904 208190
E-Mail: ams.wolfsberg@ams.at
Leiter: Klaus Leopold
Stv. Leitung: Ing. Hans Jürgen Pum