



Arbeitsmarkt Kärnten

August
2024

#weiter informiert bleiben

Inhaltsangabe

Monatsüberblick	1
Kurzübersicht - Arbeitsmarktdaten	2
Arbeitslose und Personen in Schulung im Detail	3
Arbeitslosenquote und -entwicklung	4
Arbeitslose Frauen	5
Arbeitslose Männer	6
Offene Stellen sofort verfügbar	7
Lehrstellensuchende sofort verfügbar	8
Offene Lehrstellen sofort verfügbar	9
Besondere Personengruppen	
Arbeitslose Jugendliche	10
Arbeitslose Ältere	11
Arbeitslose Ausländer_innen	12
Glossar und Abkürzungen	13

Impressum:

Medieninhaber und Herausgeber:

Arbeitsmarktservice Kärnten
Rudolfsbahngürtel 42, 9020 Klagenfurt
Tel.: +43 50 904 240
www.ams.at/arbeitsmarktdaten-und-medien#kaernten

Redaktion: Katharina Krassnig, MA
Druck: AMS Kärnten
Layout: Katharina Krassnig, MA
Rückfragehinweis: Katharina Krassnig, MA Tel.: +43 50 904 200111

Monatsüberblick

"Der Kärntner Arbeitsmarkt zeichnet sich im August durch einen hohen Beschäftigtenstand und einen weiterhin moderaten Anstieg der Arbeitslosigkeit um +4,2% (+613 Personen) aus. Das ist im Bundesländervergleich – analog den Vormonaten – die geringste Zunahme (Österreichschnitt: +10%).

Erfreulich in Kärnten ist der neuerliche Rückgang der Arbeitslosigkeit bei den Langzeitarbeitslosen (über ein Jahr vorgemerkt) um -2,5% (-62) und bei den Jugendlichen bis 19 Jahre (-4/-1,6%).

Mit Blick auf die Branchen konnte Arbeitslosigkeit in den Bereichen Bau, Reinigung, Gesundheit und Hilfsberufe abgebaut werden. Auf der Nachfrageseite verzeichnen wir indessen einen Rückgang bei den offenen Stellen um -19,2% (-1.370). Mehr als ein Drittel davon betreffen Stellen im Leasingbereich.

Auf Regionalebene hat die Arbeitslosigkeit in den Bezirken Spittal und Völkermarkt abgenommen."

Mag. Peter Wedenig, Geschäftsführer AMS Kärnten

Unselbständige Beschäftigung

Die Beschäftigung wird aktuell auf 231.000 Beschäftigte geschätzt und ist damit gegenüber dem Vorjahresmonat leicht im Sinken (-0,1 %). Österreichweit wird die Beschäftigung leicht steigend zum Vorjahresmonat prognostiziert (4.009.000 Beschäftigte/ Veränderung +0,2 %).

Arbeitslosenquote

Für August 2024 liegt die geschätzte Arbeitslosenquote bei 6,2 % und liegt damit unter dem Österreichschnitt. Zum Vorjahresmonat ist die Quote um 0,2 %-Punkte höher. Die Quote der Frauen ist mit 6,3 % leicht höher als jene der Männer (6,1 %). Der Österreichschnitt beträgt 6,7 % (0,6 %-Punkte mehr als im Vorjahresmonat).

Arbeitslose Frauen und Männer

Im August 2024 steigt die Zahl der Personen auf Arbeitssuche um 613 bzw. 4,2 % auf 15.273 gegenüber dem Vorjahresmonat. Inklusiv der Schulungsteilnehmer_innen verzeichnet Kärnten 17.714 arbeitslose Personen. Die absolute Zunahme bei den Vorgemerkten betrifft vor allem die Berufsgruppen Büro, Technik und Metall/Elektro. Die Berufe Reinigung (-2,7 %) und Bau (-3,0 %) zeigen einen leichten Rückgang in der Arbeitslosigkeit auf. Die höchste prozentuelle Zunahme bzw. Abnahme verzeichnet Hermagor mit +25,3 % und Spittal/Drau mit -4,2 %.

Mit +531 bzw. +7,3 % Männer steigt die Arbeitslosigkeit gegenüber dem Vorjahresmonat auf 7.846 Personen. Die stärkste absolute Zunahme der Männerarbeitslosigkeit findet sich im Bereich Metall/Elektro und Reinigung. Die Frauenarbeitslosigkeit konzentriert sich weiterhin auf die Bereiche Büro, Handel und Fremdenverkehr.

Die Arbeitslosigkeit bei den über 50-Jährigen ist leicht steigend. 5.401 Arbeitslose über 50 Jahre sind derzeit beim AMS Kärnten vorgemerkt. Dies bedeutet einen Anstieg um 1,6 % zum Vorjahresmonat (Österreichschnitt +8,5 %). Mit 2,5 % weniger langzeitarbeitslosen Personen über ein Jahr verzeichnet Kärnten 2.424 Langzeitarbeitslose im aktuellen Monat (Österreichschnitt +14,4 %).

Arbeitslose Jugendliche

In Kärnten sind 1.611 Jugendliche bis 25 Jahre aktuell beim AMS Kärnten vorgemerkt. Zum Vorjahresmonat bedeutet dies eine Zunahme um 17,7 % bzw. 242 Personen. Damit befindet sich Kärnten über dem Österreichschnitt (+13,2 %). Eine größere absolute Zunahme in der Jugendarbeitslosigkeit verzeichnen die Bereiche Metall/Elektro, Handel und Büro.

Stellenmarkt

Die Zahl an offenen Stellen sinkt weiterhin im August 2024 um -19,2 % auf 5.784 Stellen. Der Rückgang betrifft alle Berufsgruppen mit Ausnahme des Holz- und Gesundheitsbereiches. Die Abnahme betrifft insbesondere die Bereiche Metall/Elektro, Fremdenverkehr und Hilfsberufe.

Lehrstellenmarkt

Im August 2024 gibt es 567 Lehrstellensuchende (+75/+15,2 %), dem stehen 656 offene Lehrstellen gegenüber. Kärntenweit wird ein Minus von 135 bzw. 17,1 % offenen Lehrstellen zum Vorjahresmonat verzeichnet. Mehr als zwei Drittel der offenen Lehrstellen werden in den Bereichen Fremdenverkehr, Handel und Metall/Elektro nachgefragt. Der Lehrstellenandrang ist mit 0,9 im Vergleich zum Vorjahresmonat gestiegen (August 2023: 0,6).



Mag. Peter Wedenig
Landesgeschäftsführer



MMag.^a Melanie Jann
stv. Landesgeschäftsführerin

Kurzübersicht - Arbeitsmarktdaten

	Kärnten			Österreich	
	Veränd. zum VJ			Veränd. zum VJ	
		absolut	relativ		relativ
Unselbstst. Beschäftigte*	231.000	0	-0,1%	4.009.000	0,2%
Frauen	110.000	1.000	1,1%	1.870.000	0,9%
Männer	121.000	-1.000	-1,1%	2.139.000	-0,4%
vorgem. Arbeitslose (AL)	15.273	613	4,2%	287.458	10,0%
Frauen	7.427	82	1,1%	134.341	8,7%
Männer	7.846	531	7,3%	153.117	11,2%
Personen in Schulung (SC)	2.441	341	16,2%	64.798	9,0%
Frauen	1.523	277	22,2%	31.668	7,8%
Männer	918	64	7,5%	33.130	10,1%
vorg. AL & SC	17.714	954	5,7%	352.256	9,8%
Frauen	8.950	359	4,2%	166.009	8,5%
Männer	8.764	595	7,3%	186.247	11,0%

Stellenmarkt					
Bestand offene Stellen					
sofort verfügbar	5.784	-1.370	-19,2%	92.827	-15,5%
Bestand offene Lehrstellen					
sofort verfügbar	656	-135	-17,1%	8.632	-8,8%
Zugänge offene Stellen	3.187	-820	-20,5%	41.125	-12,5%
Zugänge offene Lehrstellen	150	-25	-14,3%	1.536	-8,8%
Lehrstellensuchende	567	75	15,2%	10.109	20,7%

Arbeitslosenquote* (ALQ)	6,2%	0,2 %-Pkt.	6,7%	0,6 %-Pkt.
Frauen	6,3%	0,0 %-Pkt.	6,7%	0,5 %-Pkt.
Männer	6,1%	0,5 %-Pkt.	6,7%	0,7 %-Pkt.

Bundesländervergleich

	Beschäftigte*	Arbeitslose	ALQ*
Burgenland	115.000	7.595	6,2%
Kärnten	231.000	15.273	6,2%
Niederösterreich	662.000	43.439	6,2%
Oberösterreich	702.000	35.531	4,8%
Salzburg	279.000	10.323	3,6%
Steiermark	554.000	34.729	5,9%
Tirol	365.000	12.191	3,2%
Vorarlberg	173.000	10.180	5,6%
Wien	928.000	118.197	11,3%
Österreich	4.009.000	287.458	6,7%

*geschätzte Werte; die endgültigen Zahlen zur unselbständigen Beschäftigung und damit die ALQ werden Mitte des Monats vorliegen.

Arbeitslose und Personen in Schulung im Detail

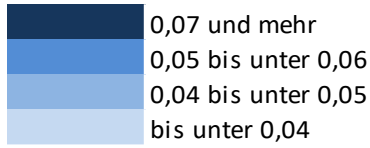
		Veränd. zum VJ			
		absolut	relativ		
Arbeitslose (AL)	15.273	613		4,2%	
Jugendliche unter 25 Jahre	1.611	242		17,7%	
Haupterwerbsalter 25 bis 49 Jahre	8.261	288		3,6%	
Ältere über 50 Jahre	5.401	83		1,6%	
Ältere über 55 Jahre	3.636	195		5,7%	
AusländerInnen	3.690	406		12,4%	
LZAL* über 12 Monate	2.424	-62		-2,5%	
Pflichtschulausbildung	5.804	191		3,4%	
Lehrausbildung	5.269	69		1,3%	
Mittlere Ausbildung	930	20		2,2%	
Höhere Ausbildung	1.853	188		11,3%	
Akademische Ausbildung	1.384	148		12,0%	
AL in Bezirken	15.273	613		4,2%	
Feldkirchen	544	75		16,0%	
Hermagor	190	39		25,8%	
Klagenfurt	5.512	429		8,4%	
Spittal/Drau	1.346	-59		-4,2%	
St. Veit/Glan	1.302	65		5,3%	
Villach	4.185	29		0,7%	
Völkermarkt	1.049	-33		-3,0%	
Wolfsberg	1.145	68		6,3%	
SC in Bezirken	2.441	341		16,2%	
Feldkirchen	104	21		25,3%	
Hermagor	22	7		46,7%	
Klagenfurt	816	90		12,4%	
Spittal/Drau	224	32		16,7%	
St. Veit/Glan	194	29		17,6%	
Villach	660	112		20,4%	
Völkermarkt	170	27		18,9%	
Wolfsberg	251	23		10,1%	
AL und SC in Bezirken	17.714	954		5,7%	
Feldkirchen	648	96		17,4%	
Hermagor	212	46		27,7%	
Klagenfurt	6.328	519		8,9%	
Spittal/Drau	1.570	-27		-1,7%	
St. Veit/Glan	1.496	94		6,7%	
Villach	4.845	141		3,0%	
Völkermarkt	1.219	-6		-0,5%	
Wolfsberg	1.396	91		7,0%	
Berufe					
Bau	850	-26		-3,0%	
Metall-/Elektroberufe	939	119		14,5%	
Holz	162	6		3,8%	
Hilfsberufe	2.320	-4		-0,2%	
Handel	1.754	105		6,4%	
Fremdenverkehr	1.498	63		4,4%	
Reinigung	1.126	-31		-2,7%	
Technische Berufe	700	123		21,3%	
Büroberufe	1.998	162		8,8%	
Gesundheit	853	-5		-0,6%	

*LZAL: Langzeitarbeitslose, siehe Glossar.

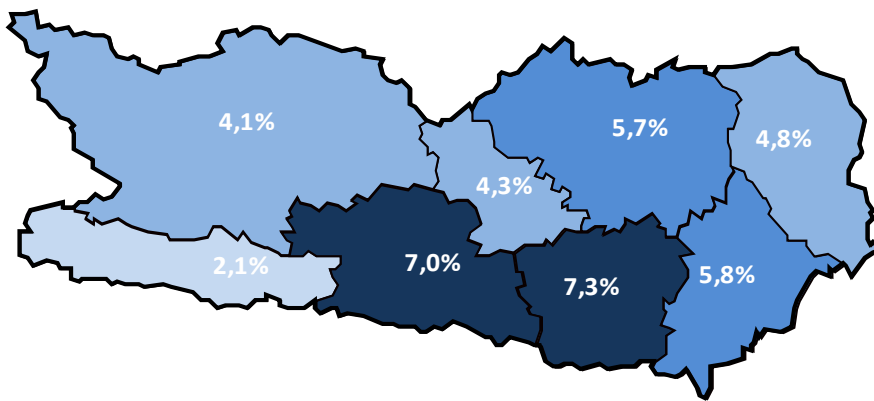
Arbeitslosenquote und -entwicklung

Arbeitslosenquote (ALQ)

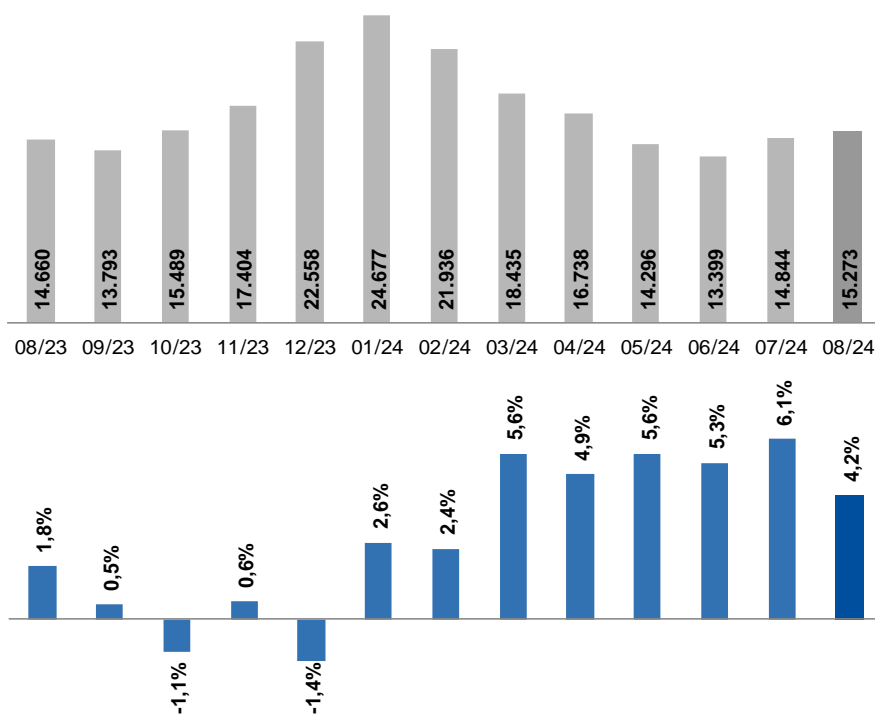
Arbeitslosenquoten Juli 2024



Kärnten: 6,0%
Österreich: 6,4%



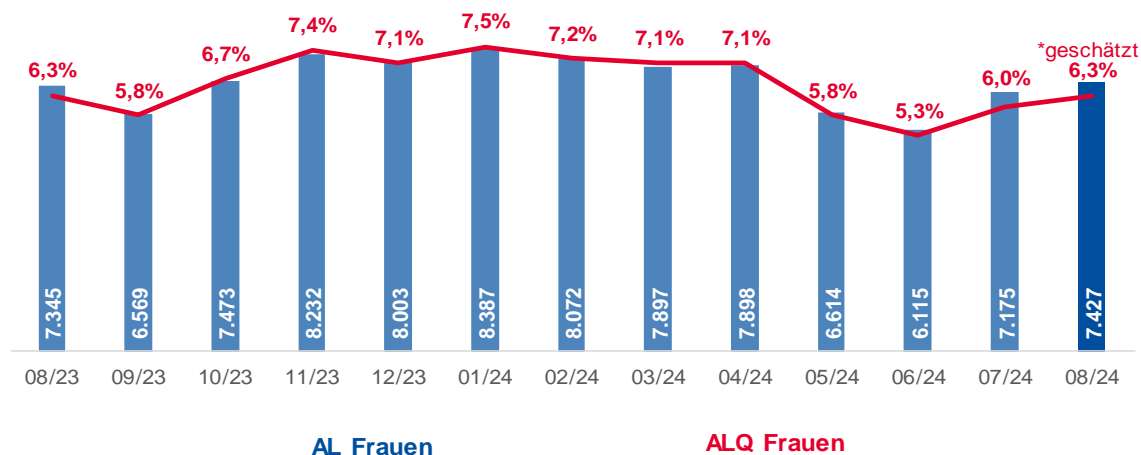
Arbeitslose Personen im Monatsverlauf und Veränderung zum Vorjahresmonat



Arbeitslose Frauen

Frauen		Veränd. zum VJ			
		absolut	relativ		
Frauen	7.427	82		1,1%	
Schulungsteilnehmerinnen	1.523	277		22,2%	
Jugendliche unter 25 Jahre	709	59		9,1%	
Haupterwerbsalter 25 bis 49 Jahre	4.319	-15		-0,3%	
Ältere über 50 Jahre	2.399	38		1,6%	
Ältere über 55 Jahre	1.521	133		9,6%	
Pflichtschulausbildung	2.709	-14		-0,5%	
Lehrausbildung	2.195	-47		-2,1%	
Mittlere Ausbildung	634	-4		-0,6%	
Höhere Ausbildung	1.039	95		10,1%	
Akademische Ausbildung	827	47		6,0%	
LZAL über 12 Monate	920	-92		-9,1%	
Berufe					
Bau	28	-4		-12,5%	
Metall-/Elektroberufe	68	4		6,3%	
Holz	13	-2		-13,3%	
Hilfsberufe	735	-22		-2,9%	
Handel	1.201	55		4,8%	
Fremdenverkehr	961	9		0,9%	
Reinigung	900	-73		-7,5%	
Technische Berufe	116	9		8,4%	
Büroberufe	1.309	65		5,2%	
Gesundheit	702	-9		-1,3%	
Bezirke					
Feldkirchen	273	23		9,2%	
Hermagor	97	21		27,6%	
Klagenfurt	2.527	100		4,1%	
Spittal/Drau	627	-85		-11,9%	
St. Veit/Glan	665	27		4,2%	
Villach	2.106	25		1,2%	
Völkermarkt	516	-41		-7,4%	
Wolfsberg	616	12		2,0%	

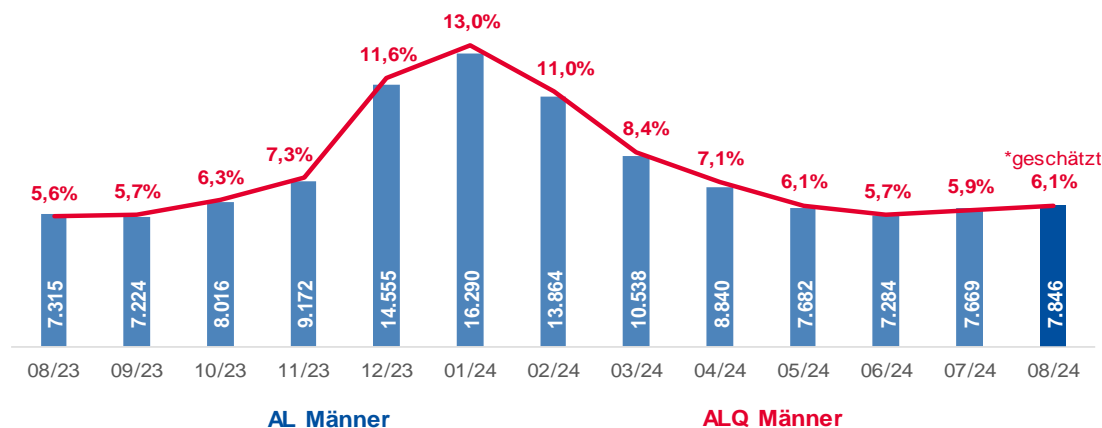
Arbeitslose Frauen und Arbeitslosenquote* im Monatsverlauf



Arbeitslose Männer

		Veränd. zum VJ		
		absolut	relativ	
Männer	7.846	531		7,3%
Schulungsteilnehmer	918	64		7,5%
Jugendliche unter 25 Jahre	902	183		25,5%
Haupterwerbsalter 25 bis 49 Jahre	3.942	303		8,3%
Ältere über 50 Jahre	3.002	45		1,5%
Ältere über 55 Jahre	2.115	62		3,0%
Pflichtschulausbildung	3.095	205		7,1%
Lehrausbildung	3.074	116		3,9%
Mittlere Ausbildung	296	24		8,8%
Höhere Ausbildung	814	93		12,9%
Akademische Ausbildung	557	101		22,1%
LZAL über 12 Monate	1.504	30		2,0%
Berufe				
Bau	822	-22		-2,6%
Metall-/Elektroberufe	871	115		15,2%
Holz	149	8		5,7%
Hilfsberufe	1.585	18		1,1%
Handel	553	50		9,9%
Fremdenverkehr	537	54		11,2%
Reinigung	226	42		22,8%
Technische Berufe	584	114		24,3%
Büroberufe	689	97		16,4%
Gesundheit	151	4		2,7%
Bezirke				
Feldkirchen	271	52		23,7%
Hermagor	93	18		24,0%
Klagenfurt	2.985	329		12,4%
Spittal/Drau	719	26		3,8%
St. Veit/Glan	637	38		6,3%
Villach	2.079	4		0,2%
Völkermarkt	533	8		1,5%
Wolfsberg	529	56		11,8%

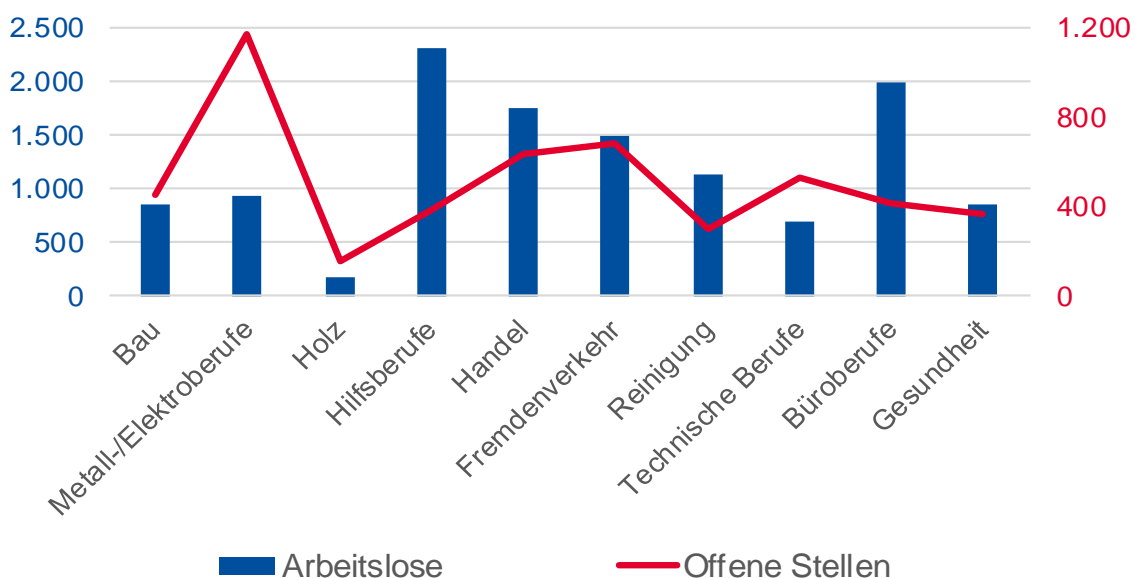
Arbeitslose Männer und Arbeitslosenquote* im Monatsverlauf



Offene Stellen sofort verfügbar

		Veränd. zum VJ	
		absolut	relativ
Offene Stellen (OS)	5.784	-1.370	-19,2%
OS in Berufen			
Bau	453	-28	-5,8%
Metall-/Elektroberufe	1.175	-295	-20,1%
Holz	150	39	35,1%
Hilfsberufe	386	-169	-30,5%
Handel	631	-136	-17,7%
Fremdenverkehr	684	-249	-26,7%
Reinigung	297	-182	-38,0%
Technische Berufe	526	-167	-24,1%
Büroberufe	411	-69	-14,4%
Gesundheit	363	30	9,0%
OS in Bezirken			
Feldkirchen	306	-25	-7,6%
Hermagor	197	-40	-16,9%
Klagenfurt	1.816	-418	-18,7%
Spittal/Drau	629	-257	-29,0%
St. Veit/Glan	390	-146	-27,2%
Villach	1.511	-288	-16,0%
Völkermarkt	340	-81	-19,2%
Wolfsberg	595	-115	-16,2%
Stellenandrangziffer	2,6	2,0	

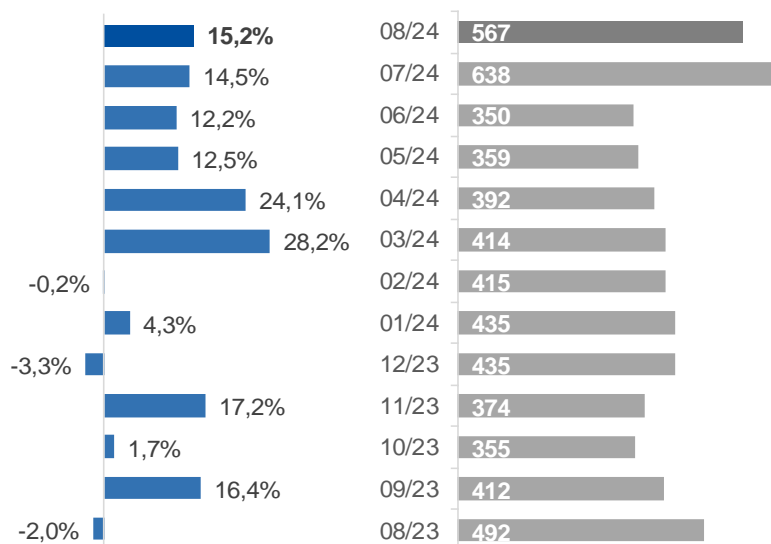
Arbeitskräfteangebot vs. Arbeitskräftenachfrage



Lehrstellensuchende sofort verfügbar

		Veränd. zum VJ			
		absolut	relativ		
Lehrstellensuchende (LS)	567	75		15,2%	
Frauen	270	55		25,6%	
Männer	297	20		7,2%	
LS in Berufen					
Bau	46	-14		-23,3%	
Metall-/Elektroberufe	143	4		2,9%	
Holz	16	0		0,0%	
Handel	109	30		38,0%	
Fremdenverkehr	46	20		76,9%	
Reinigung	1	1		/0	
Technische Berufe	33	3		10,0%	
Büroberufe	73	20		37,7%	
Gesundheit	14	4		40,0%	
LS in Bezirken					
Feldkirchen	22	9		69,2%	
Hermagor	5	-6		-54,5%	
Klagenfurt	200	49		32,5%	
Spittal/Drau	88	26		41,9%	
St. Veit/Glan	28	-15		-34,9%	
Villach	160	28		21,2%	
Völkermarkt	26	-15		-36,6%	
Wolfsberg	38	-1		-2,6%	

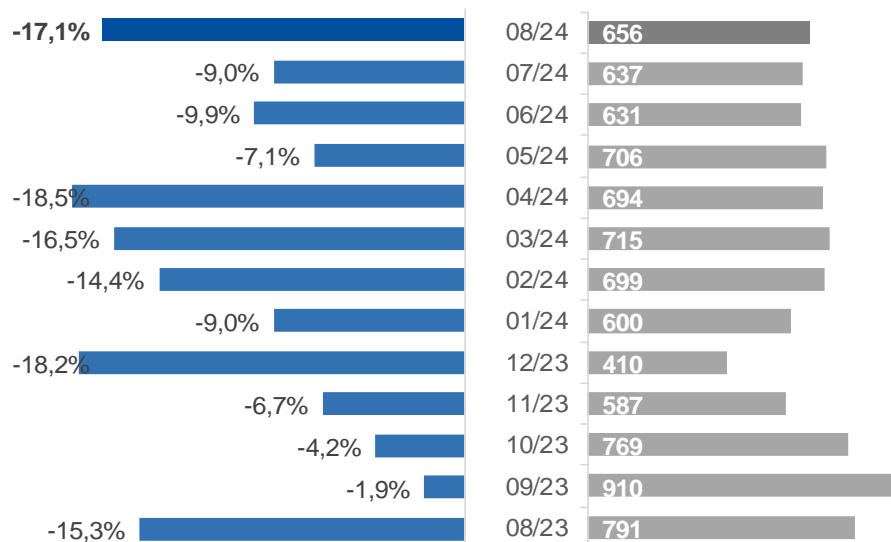
Lehrstellensuchende im Monatsverlauf und Veränderung zum Vorjahresmonat



Offene Lehrstellen sofort verfügbar

		Veränd. zum VJ	
		absolut	relativ
Offene Lehrstellen (OL)	656	-135	-17,1%
OL in Berufen			
Bau	71	-5	-6,6%
Metall-/Elektroberufe	126	-27	-17,6%
Holz	27	3	12,5%
Handel	126	-30	-19,2%
Fremdenverkehr	168	-50	-22,9%
Reinigung	4	1	33,3%
Technische Berufe	4	-8	-66,7%
Büroberufe	36	-8	-18,2%
Gesundheit	22	4	22,2%
OL in Bezirken			
Feldkirchen	61	-14	-18,7%
Hermagor	84	12	16,7%
Klagenfurt	118	-41	-25,8%
Spittal/Drau	168	-16	-8,7%
St. Veit/Glan	26	-13	-33,3%
Villach	113	-30	-21,0%
Völkermarkt	32	4	14,3%
Wolfsberg	54	-37	-40,7%
Lehrstellenandrangziffer	0,9	0,6	

Offene Lehrstellen im Monatsverlauf und Veränderung zum Vorjahresmonat
























Arbeitslose Jugendliche

		Veränd. zum VJ			
		absolut	relativ		
Jugendliche bis 25 Jahre	1.611	242		17,7%	
Frauen	709	59		9,1%	
Männer	902	183		25,5%	
Personen in Schulung (SC)	941	116		14,1%	
Ausbildung					
Pflichtschulausbildung	675	128		23,4%	
Lehrausbildung	500	36		7,8%	
Mittlere Ausbildung	113	34		43,0%	
Höhere Ausbildung	282	32		12,8%	
Akademische Ausbildung	35	10		40,0%	
Berufe					
Bau	105	17		19,3%	
Metall-/Elektroberufe	171	45		35,7%	
Holz	21	-2		-8,7%	
Hilfsberufe	234	14		6,4%	
Handel	257	37		16,8%	
Fremdenverkehr	168	8		5,0%	
Reinigung	45	12		36,4%	
Technische Berufe	87	25		40,3%	
Büroberufe	177	29		19,6%	
Gesundheit	74	20		37,0%	
Bezirke					
Feldkirchen	66	10		17,9%	
Hermagor	24	4		20,0%	
Klagenfurt	592	138		30,4%	
Spittal/Drau	179	30		20,1%	
St. Veit/Glan	121	-4		-3,2%	
Villach	386	62		19,1%	
Völkermarkt	103	-5		-4,6%	
Wolfsberg	140	7		5,3%	
Jugendliche bis 19 Jahre	244	-4		-1,6%	
Feldkirchen	10	-1		-9,1%	
Hermagor	2	1		100,0%	
Klagenfurt	79	-2		-2,5%	
Spittal/Drau	33	6		22,2%	
St. Veit/Glan	26	1		4,0%	
Villach	63	4		6,8%	
Völkermarkt	8	-12		-60,0%	
Wolfsberg	23	-1		-4,2%	
Jugendliche 20 bis 24 Jahre	1.367	246		21,9%	
Feldkirchen	56	11		24,4%	
Hermagor	22	3		15,8%	
Klagenfurt	513	140		37,5%	
Spittal/Drau	146	24		19,7%	
St. Veit/Glan	95	-5		-5,0%	
Villach	323	58		21,9%	
Völkermarkt	95	7		8,0%	
Wolfsberg	117	8		7,3%	

Arbeitslose Ältere

		Veränd. zum VJ			
		absolut	relativ		
Ältere (über 50 Jahre)	5.401	83		1,6%	
Frauen	2.399	38		1,6%	
Männer	3.002	45		1,5%	
Personen in Schulung (SC)	253	48		23,4%	
Pflichtschulausbildung	2.057	4		0,2%	
Lehrausbildung	2.103	-32		-1,5%	
Mittlere Ausbildung	330	28		9,3%	
Höhere Ausbildung	522	22		4,4%	
Akademische Ausbildung	378	67		21,5%	
LZAL über 12 Monate	1.524	-63		-4,0%	
Bezirke					
Feldkirchen	187	21		12,7%	
Hermagor	80	8		11,1%	
Klagenfurt	1.801	103		6,1%	
Spittal/Drau	535	-30		-5,3%	
St. Veit/Glan	468	17		3,8%	
Villach	1.532	-38		-2,4%	
Völkermarkt	390	-22		-5,3%	
Wolfsberg	408	24		6,3%	
Ältere (über 55 Jahre)					
Ältere (über 55 Jahre)	3.636	195		5,7%	
Frauen	1.521	133		9,6%	
Männer	2.115	62		3,0%	
Personen in Schulung (SC)	114	42		58,3%	
Pflichtschulausbildung	1.376	54		4,1%	
Lehrausbildung	1.444	42		3,0%	
Mittlere Ausbildung	229	25		12,3%	
Höhere Ausbildung	346	22		6,8%	
Akademische Ausbildung	232	57		32,6%	
LZAL über 12 Monate	1.152	-67		-5,5%	
Bezirke					
Feldkirchen	128	21		19,6%	
Hermagor	55	10		22,2%	
Klagenfurt	1.167	74		6,8%	
Spittal/Drau	374	1		0,3%	
St. Veit/Glan	312	19		6,5%	
Villach	1.041	35		3,5%	
Völkermarkt	281	11		4,1%	
Wolfsberg	278	24		9,4%	

Arbeitslose Ausländer_innen

		Veränd. zum VJ			
		absolut	relativ		
AusländerInnen	3.690	406		12,4%	
Frauen	1.835	126		7,4%	
Männer	1.855	280		17,8%	
Personen in Schulung (SC)	668	125		23,0%	
Pflichtschulausbildung	2.239	236		11,8%	
Lehrausbildung	624	65		11,6%	
Mittlere Ausbildung	137	7		5,4%	
Höhere Ausbildung	334	56		20,1%	
Akademische Ausbildung	333	40		13,7%	
LZAL über 12 Monate	433	21		5,1%	
mit Asyl	528	77		17,1%	
Nationalität					
BOS-Bosnien-Herzegowina	526	49		10,3%	
CRO-Kroatien	456	73		19,1%	
D-Deutschland	395	29		7,9%	
SLO-Slowenien	338	11		3,4%	
R-Rumänien	252	33		15,1%	
H-Ungarn	182	37		25,5%	
SYR-Syrien	181	40		28,4%	
UKR-Ukraine	138	2		1,5%	
AFG-Afghanistan	130	29		28,7%	
SRB-Serbien	111	14		14,4%	

Glossar und verwendete Abkürzungen

Arbeitslosenbestand

Zum Monatsende-Stichtag bei den Regionalen Geschäftsstellen des Arbeitsmarktservice zum Zwecke der Arbeitsvermittlung registrierte Personen, die nicht in Beschäftigung oder Ausbildung (Schulung) stehen. Die regionale Zuordnung erfolgt nach dem Wohnort der Arbeitslosen.

Arbeitslosenquote (national)

Berechnung: Bestand Arbeitsloser / (Bestand Arbeitsloser + Bestand Beschäftigter). Es werden dabei nur die unselbstständig Beschäftigten berücksichtigt. Diese Dimension gibt an, ob die betrachteten Personen zum Stichtag beschäftigt waren oder nicht. Diese Information wird über den Dachverband der Sozialversicherungsträger gewonnen.

Berufe

Zuletzt ausgeübter Beruf der betrachteten Personen inkl. Lehrberufen. Die Struktur richtet sich nach der üblichen Berufssystematik.

Beschäftigungsausmaß

Gewünschtes Beschäftigungsausmaß der betrachteten Personen: V-Vollzeit, T-Teilzeit, B-Beides, unbestimmt, k.A.

In Schulung befindliche Personen

Es handelt sich dabei um Personen, die in AMS-Schulungsmaßnahmen einbezogen sind. Die regionale Zuordnung erfolgt nach dem Wohnort des Schulungsteilnehmers/der Schulungsteilnehmerin.

Langzeitarbeitslose über 12 Monate

In Österreich werden Personen, die über 365 Tage arbeitslos gemeldet sind, und die auch keine längere Schulung oder Beschäftigungsförderung des AMS absolviert bzw. erhalten haben, als langzeitarbeitslos gezählt. Unterbrechungen bis 28 Tage (z.B.: durch kurze Schulungen, Krankenstand oder kurze Beschäftigungsepisoden) werden nicht berücksichtigt.

Lehrstellensuchende - Verfügbarkeit

Vorgemerkte Lehrstellensuchende, die z.B. wegen eines bestehenden Schulbesuchs eine Lehrstelle noch nicht antreten können, gelten als nicht sofort verfügbare Lehrstellensuchende. Liegt das Datum des gewünschten Lehrstellenantritts aber bereits in der Vergangenheit, so werden diese Personen als sofort verfügbare Lehrstellensuchende gezählt. In der AMS-Standardstatistik werden bei den Lehrstellensuchenden die sofort verfügbaren Lehrstellensuchenden (ohne Einstellzusage) ausgewiesen.

Lehrstellensuchende – Vorgemerkt

Bei den Regionalen Geschäftsstellen des Arbeitsmarktservice zum Zwecke der Lehrstellenvermittlung registrierte Personen, für die noch keine erfolgreiche Vermittlung zustande gekommen ist (ohne Einstellzusage). Die regionale Zuordnung erfolgt nach dem Wohnort des/der Lehrstellensuchenden. Auch bei gleichzeitiger Arbeitsplatzsuche wird die Person primär als Lehrstellensuchende/r erfasst.

Offene Lehrstellen

Die sich aus den Vermittlungsaufträgen der Betriebe ergebende Zahl der freien Lehr- oder Ausbildungsstellen, für die noch keine erfolgreiche Vermittlung zustande gekommen ist (ohne Einstellzusage). Die regionale Zuordnung erfolgt nach dem Standort des Lehrplatzes bzw. der Ausbildungsstelle.

Offene Stellen

Die sich aus den Vermittlungsaufträgen der Betriebe an die Regionalen Geschäftsstellen des Arbeitsmarktservice ergebende Zahl der freien Arbeitsplätze. Die regionale Zuordnung erfolgt nach dem Arbeitsort.

Verfügbarkeit

Als sofort verfügbare offene Stellen gelten solche, die bereits hätten besetzt werden können, deren gewünschtes Eintrittsdatum also in der Vergangenheit liegt. Nicht sofort verfügbare Stellen sind jene, die für Vermittlungsbemühungen zwar bereits bekanntgegeben wurden, die aber erst zu einem späteren Zeitpunkt besetzt werden können.

Zu- und Abgänge

Der Zeitpunkt des Zuganges einer offenen Stelle ist mit dem Datum, an dem der Auftrag an die Regionale Geschäftsstelle gegeben wurde, definiert. Ein Abgang wird dann registriert, wenn das Vermittlungsergebnis realisiert wird, d.h. die offene Stelle tatsächlich besetzt wird bzw. der Tatbestand bekannt wird, dass bereits eine Besetzung erfolgte oder ein anderweitiger Abbuchungsgrund bekannt wird. Die Zu- und Abgänge beinhalten immer sofort und nicht sofort verfügbare offene Stellen.

Abkürzungen

AL - arbeitslose Personen
ALQ - Arbeitslosenquote
LS - Lehrstellensuchende
LZAL - Langzeitarbeitslose Personen
SC - Personen in Schulung
OL - offene Lehrstellen
OS - offene Stellen

Arbeitsmarktservice Kärnten, Landesgeschäftsstelle

9021 Klagenfurt, Rudolfsbahngürtel 42
Tel.: +4350 904 240 Fax.: +4350 904 200190
E-Mail: ams.kaernten@ams.at
Landesgeschäftsführer: Mag. Peter Wedenig
Stv. Landesgeschäftsführerin: MMag.^a Melanie Jann

Arbeitsmarktservice Feldkirchen

9560 Feldkirchen, 10.-Oktober-Straße 30
Tel.: +4350 904 240 Fax.: +4350 904 201190
E-Mail: ams.feldkirchen@ams.at
Leiter: Karl-Heinz Durchschlag
Stv. Leiter: Peter Sagmeister, BA

Arbeitsmarktservice Hermagor

9620 Hermagor, Eggerstraße 19
Tel.: +4350 904 240 Fax.: +4350 904 202190
E-Mail: ams.hermagor@ams.at
Leiter: Franz Jost
Stv. Leitung: Karoline Krainer-Jarnig

Arbeitsmarktservice Klagenfurt

9021 Klagenfurt, Rudolfsbahngürtel 40
Tel.: +4350 904 240 Fax.: +4350 904 203190
E-Mail: ams.klagenfurt@ams.at
Leiter: Wolfgang Orasch
Stv. Leiter: Johann Rehsman

Arbeitsmarktservice Spittal/Drau

9800 Spittal/Drau, Ortenburgerstraße 13
Tel.: +4350 904 240 Fax.: +4350 904 204190
E-Mail: ams.spittal@ams.at
Leiter: Johann Oberlerchner
Stv. Leiterin: Daniela Thuswalder

Arbeitsmarktservice St. Veit/Glan

9300 St. Veit/Glan, Gerichtsstraße 18
Tel.: +4350 904 240 Fax.: +4350 904 205190
E-Mail: ams.sanktveit@ams.at
Leiter: Günter Krassnig
Stv. Leiterin: Iris Krainer

Arbeitsmarktservice Villach

9500 Villach, Trattengasse 30
Tel.: +4350 904 240 Fax.: +4350 904 206190
E-Mail: ams.villach@ams.at
Leiter: Mag. Josef Zeichen
Stv. Leiterin: Andrea Defregger

Arbeitsmarktservice Völkermarkt

9100 Völkermarkt, Hauptplatz 14
Tel.: +4350 904 240 Fax.: +4350 904 207190
E-Mail: ams.voelkermarkt@ams.at
Leiterin: Mag.^a Angelika Schleschitz Newart
Stv. Leiterin: Mag.^a Angelika Pribasnig

Arbeitsmarktservice Wolfsberg

9400 Wolfsberg, Gerhart-Ellert-Platz 1
Tel.: +4350 904 240 Fax.: +4350 904 208190
E-Mail: ams.wolfsberg@ams.at
Leiter: Klaus Leopold
Stv. Leitung: Ing. Hans Jürgen Pum