



Arbeitsmarkt Kärnten

**Mai
2024**

#weiter informiert bleiben

Inhaltsangabe

Monatsüberblick	1
Kurzübersicht - Arbeitsmarktdaten	2
Arbeitslose und Personen in Schulung im Detail	3
Arbeitslosenquote und -entwicklung	4
Arbeitslose Frauen	5
Arbeitslose Männer	6
Offene Stellen sofort verfügbar	7
Lehrstellensuchende sofort verfügbar	8
Offene Lehrstellen sofort verfügbar	9
Besondere Personengruppen	
Arbeitslose Jugendliche	10
Arbeitslose Ältere	11
Arbeitslose Ausländer_innen	12
Glossar und Abkürzungen	13

Impressum:

Medieninhaber und Herausgeber:

Arbeitsmarktservice Kärnten
Rudolfsbahngürtel 42, 9020 Klagenfurt
Tel.: +43 50 904 240
www.ams.at/arbeitsmarktdaten-und-medien#kaernten

Redaktion: Katharina Krassnig, MA
Druck: AMS Kärnten
Layout: Katharina Krassnig, MA
Rückfragehinweis: Katharina Krassnig, MA Tel.: +43 50 904 200111

Monatsüberblick

„Die Kärntner Arbeitsmarktdaten im Mai folgen dem Trend der vorhergehenden Monate: Weiterhin hoher Beschäftigtenstand, im Österreichvergleich die geringste Zunahme bei den Arbeitslosen (Ö: +10,1%, Ktn: +5,6%) und ein neuerlicher Rückgang der Langzeitarbeitslosigkeit. Erfreulich ist außerdem die Abnahme der Arbeitslosigkeit in den Bezirken Hermagor, Völkermarkt und Spittal sowie – mit Blick auf die Branchen – im Fremdenverkehr.

Neuerlich gestiegen ist die Arbeitslosigkeit bei den Jugendlichen, wobei in der Gruppe der bis 19-Jährigen trotz Zunahme um +24,4% lediglich 214 Personen vorgemerkt sind. Insgesamt waren im Mai 1.304 Jugendliche beim AMS Kärnten vorgemerkt; um 21% weniger als im Mai 2019, dem Jahr vor der Corona-Pandemie.

Mit -29,2% hat sich die Zahl der offenen Stellen markant reduziert. Rund die Hälfte dieses Rückgangs ist auf Leasingfirmen zurückzuführen.“

Mag. Peter Wedenig, Geschäftsführer AMS Kärnten

Unselbständige Beschäftigung

Die Beschäftigung wird mit 0,1 % auf 226.000 Beschäftigte geschätzt und ist damit gegenüber dem Vorjahresmonat stabil. Österreichweit wird die Beschäftigung leicht steigend zum Vorjahresmonat prognostiziert (3.966.000 Beschäftigte/ Veränderung +0,2 %).

Arbeitslosenquote

Für Mai 2024 liegt die geschätzte Arbeitslosenquote bei 5,9 % und liegt um 0,3 %-Punkte höher als im Vorjahresmonat. Die Quote der Männer (6,1 %) ist höher als jene der Frauen (5,8 %). Der Österreichschnitt beträgt 6,4 % (0,5 %-Punkte mehr als im Vorjahresmonat).

Arbeitslose Frauen und Männer

Im Mai 2024 steigt die Zahl der Personen auf Arbeitssuche um 757 bzw. 5,6 % auf 14.296 gegenüber dem Vorjahresmonat. Inklusive der Schulungsteilnehmer_innen verzeichnet Kärnten 17.299 arbeitslose Personen. Die absolute Zunahme bei den Vorgemerkten betrifft vor allem die Berufsgruppen Handel, Büro und Metall/Elektro. Einzig der Fremdenverkehr (-2,3 %) verzeichnet einen Rückgang in der Arbeitslosigkeit. Im Einzelnen bewegen sich die prozentuellen Rückgänge bzw. Zunahmen in den Regionalstellen zwischen -15,8 % in Hermagor und 15,7 % in St. Veit/Glan.

Mit +609 bzw. +8,6 % Männer steigt die Arbeitslosigkeit gegenüber dem Vorjahresmonat auf 7.682 Personen. Die stärkste absolute Zunahme der Männerarbeitslosigkeit findet sich im Bereich Hilfsberufe, Metall/Elektro und Bau. Die Frauenarbeitslosigkeit konzentriert sich weiterhin auf die Bereiche Fremdenverkehr, Büro und Handel.

Die Arbeitslosigkeit bei den über 50-Jährigen ist leicht steigend. 5.514 Arbeitslose über 50 Jahre sind derzeit beim AMS Kärnten vorgemerkt. Dies bedeutet einen Anstieg um 2,6 % zum Vorjahresmonat (Österreichschnitt +6,9 %). Mit 2,8 % weniger langzeitarbeitslosen Personen über ein Jahr verzeichnet Kärnten 2.437 Langzeitarbeitslose im aktuellen Monat (Österreichschnitt +7,2 %).

Arbeitslose Jugendliche

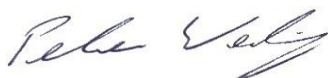
In Kärnten sind 1.304 Jugendliche bis 25 Jahre aktuell beim AMS Kärnten vorgemerkt. Zum Vorjahresmonat bedeutet dies eine Zunahme um 20,5 % bzw. 222 Personen. Damit befindet sich Kärnten über dem Österreichschnitt (+11,8 %). Eine größere absolute Zunahme in der Jugendarbeitslosigkeit verzeichnen die Bereiche Handel, Metall/Elektro und Gesundheit.

Stellenmarkt

Die Zahl an offenen Stellen sinkt abermals im Mai 2024, um 29,2 % auf 6.507. Die Abnahme zieht sich über alle Berufsgruppen. Insbesondere betrifft die Abnahme die Arbeitskräfteüberlassung im Bereich Metall/Elektro aber auch die Bereiche Fremdenverkehr, Handel und Bau nehmen ab.

Lehrstellenmarkt

Im Mai 2024 gibt es 359 Lehrstellensuchende (+40/+12,5 %), dem stehen 706 offene Lehrstellen gegenüber. Kärntenweit wird ein Minus von 54 bzw. 7,1 % offenen Lehrstellen zum Vorjahresmonat verzeichnet. Knapp zwei Drittel der offenen Lehrstellen werden in den Bereichen Fremdenverkehr, Handel und Metall/Elektro nachgefragt. Der Lehrstellenandrang ist mit 0,5 im Vergleich zum Vorjahresmonat leicht gestiegen (Mai 2023: 0,4).



Mag. Peter Wedenig
Landesgeschäftsführer



MMag.^a Melanie Jann
stv. Landesgeschäftsführerin

Kurzübersicht - Arbeitsmarktdaten

	Kärnten			Österreich	
	Veränd. zum VJ			Veränd. zum VJ	
		absolut	relativ	relativ	
Unselbstst. Beschäftigte*	226.000	0	0,1%	3.966.000	0,2%
Frauen	107.000	1.000	1,1%	1.846.000	0,8%
Männer	119.000	-1.000	-0,9%	2.120.000	-0,3%
vorgem. Arbeitslose (AL)	14.296	757	5,6%	272.997	10,1%
Frauen	6.614	148	2,3%	121.071	7,3%
Männer	7.682	609	8,6%	151.926	12,3%
Personen in Schulung (SC)	3.003	252	9,2%	78.154	7,7%
Frauen	1.936	236	13,9%	40.654	6,9%
Männer	1.067	16	1,5%	37.500	8,6%
vorg. AL & SC	17.299	1.009	6,2%	351.151	9,5%
Frauen	8.550	384	4,7%	161.725	7,2%
Männer	8.749	625	7,7%	189.426	11,6%

Stellenmarkt

Bestand offene Stellen sofort verfügbar	6.507	-2.687	-29,2%	96.879	-17,3%
Bestand offene Lehrstellen sofort verfügbar	706	-54	-7,1%	8.139	-5,9%
Zugänge offene Stellen	3.647	-1.098	-23,1%	42.921	-13,3%
Zugänge offene Lehrstellen	137	-21	-13,3%	1.422	-5,3%
Lehrstellensuchende	359	40	12,5%	6.129	25,6%

Arbeitslosenquote* (ALQ)	5,9%	0,3 %-Pkt.	6,4%	0,5 %-Pkt.
Frauen	5,8%	0,1 %-Pkt.	6,2%	0,4 %-Pkt.
Männer	6,1%	0,5 %-Pkt.	6,7%	0,7 %-Pkt.

Bundesländervergleich

	Beschäftigte*	Arbeitslose	ALQ*
Burgenland	115.000	7.132	5,8%
Kärnten	226.000	14.296	5,9%
Niederösterreich	662.000	40.027	5,7%
Oberösterreich	700.000	30.493	4,2%
Salzburg	269.000	11.037	3,9%
Steiermark	550.000	31.220	5,4%
Tirol	346.000	16.704	4,6%
Vorarlberg	171.000	9.792	5,4%
Wien	927.000	112.296	10,8%
Österreich	3.966.000	272.997	6,4%

*geschätzte Werte; die endgültigen Zahlen zur unselbständigen Beschäftigung und damit die ALQ werden Mitte des Monats vorliegen.

Arbeitslose und Personen in Schulung im Detail

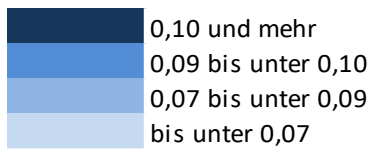
		Veränd. zum VJ			
		absolut	relativ		
Arbeitslose (AL)	14.296	757		5,6%	
Jugendliche unter 25 Jahre	1.304	222		20,5%	
Haupterwerbsalter 25 bis 49 Jahre	7.478	396		5,6%	
Ältere über 50 Jahre	5.514	139		2,6%	
Ältere über 55 Jahre	3.767	212		6,0%	
AusländerInnen	3.531	393		12,5%	
LZAL* über 12 Monate	2.437	-70		-2,8%	
Pflichtschulausbildung	5.796	432		8,1%	
Lehrausbildung	5.089	131		2,6%	
Mittlere Ausbildung	816	-8		-1,0%	
Höhere Ausbildung	1.533	152		11,0%	
Akademische Ausbildung	1.029	59		6,1%	
AL in Bezirken	14.296	757		5,6%	
Feldkirchen	498	30		6,4%	
Hermagor	255	-48		-15,8%	
Klagenfurt	4.981	454		10,0%	
Spittal/Drau	1.571	-17		-1,1%	
St. Veit/Glan	1.159	157		15,7%	
Villach	3.986	205		5,4%	
Völkermarkt	964	-38		-3,8%	
Wolfsberg	882	14		1,6%	
SC in Bezirken	3.003	252		9,2%	
Feldkirchen	126	20		18,9%	
Hermagor	41	15		57,7%	
Klagenfurt	1.040	111		11,9%	
Spittal/Drau	286	31		12,2%	
St. Veit/Glan	273	49		21,9%	
Villach	721	-2		-0,3%	
Völkermarkt	203	9		4,6%	
Wolfsberg	313	19		6,5%	
AL und SC in Bezirken	17.299	1.009		6,2%	
Feldkirchen	624	50		8,7%	
Hermagor	296	-33		-10,0%	
Klagenfurt	6.021	565		10,4%	
Spittal/Drau	1.857	14		0,8%	
St. Veit/Glan	1.432	206		16,8%	
Villach	4.707	203		4,5%	
Völkermarkt	1.167	-29		-2,4%	
Wolfsberg	1.195	33		2,8%	
Berufe					
Bau	841	72		9,4%	
Metall-/Elektroberufe	862	114		15,2%	
Holz	156	28		21,9%	
Hilfsberufe	2.207	86		4,1%	
Handel	1.652	193		13,2%	
Fremdenverkehr	1.983	-47		-2,3%	
Reinigung	982	3		0,3%	
Technische Berufe	592	101		20,6%	
Büroberufe	1.815	166		10,1%	
Gesundheit	614	10		1,7%	

*LZAL: Langzeitarbeitslose, siehe Glossar.

Arbeitslosenquote und -entwicklung

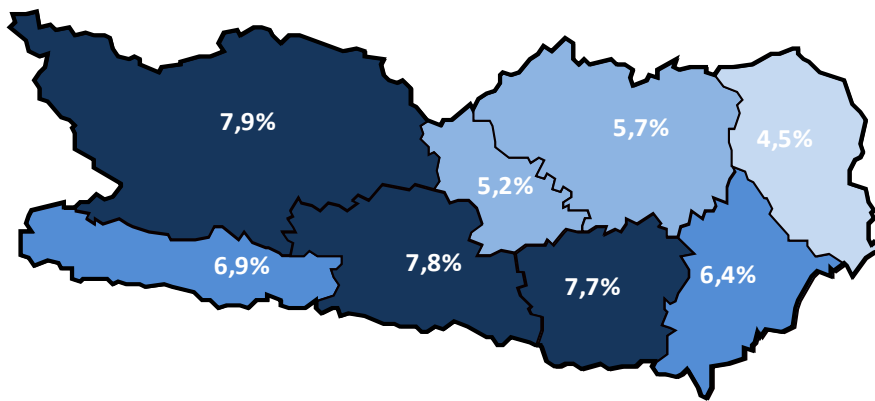
Arbeitslosenquote (ALQ)

Arbeitslosenquoten April 2024

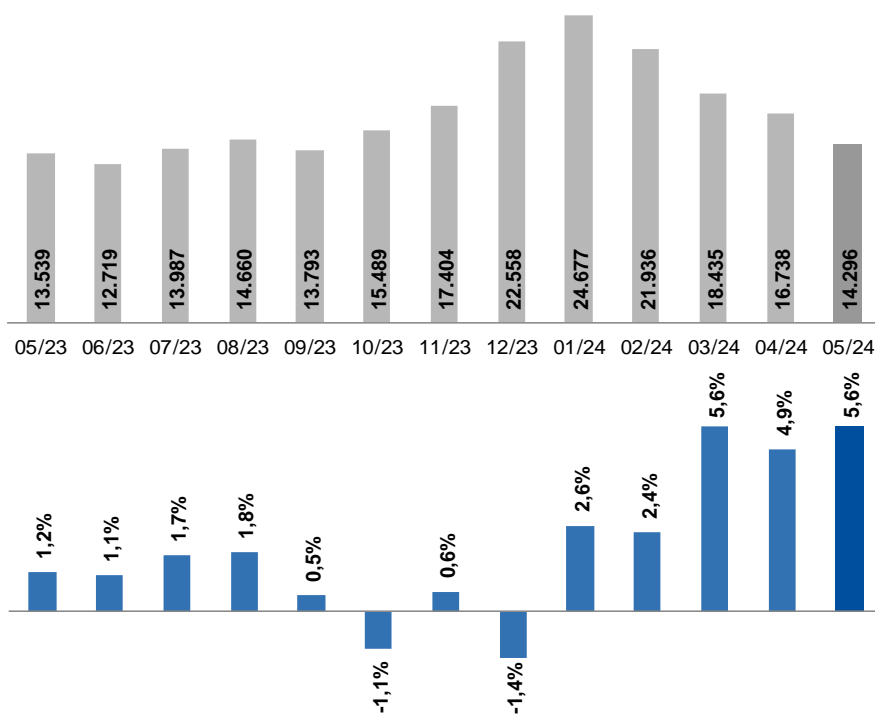


Kärnten: 7,0%

Österreich: 6,8%



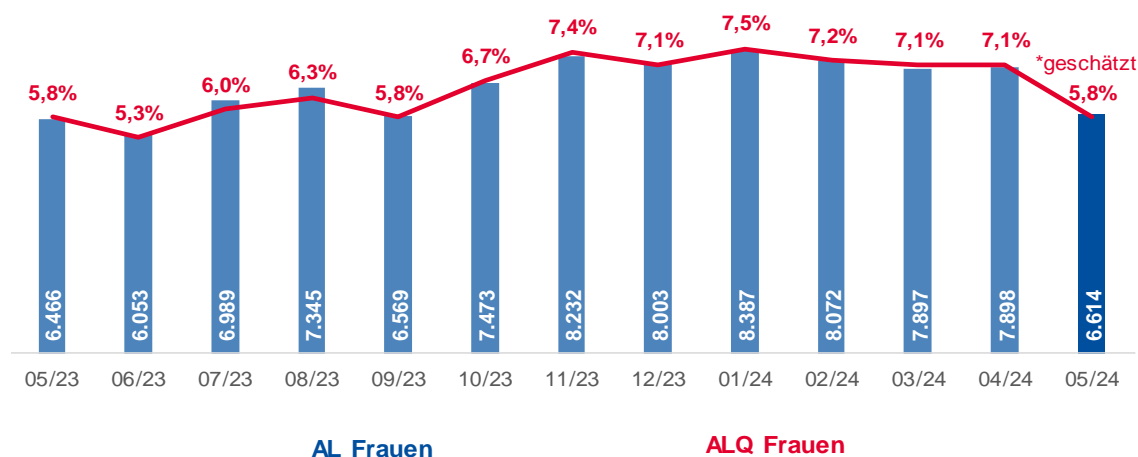
Arbeitslose Personen im Monatsverlauf und Veränderung zum Vorjahresmonat



Arbeitslose Frauen

		Veränd. zum VJ			
		absolut	relativ		
Frauen	6.614	148		2,3%	
Schulungsteilnehmerinnen	1.936	236		13,9%	
Jugendliche unter 25 Jahre	557	105		23,2%	
Haupterwerbsalter 25 bis 49 Jahre	3.681	3		0,1%	
Ältere über 50 Jahre	2.376	40		1,7%	
Ältere über 55 Jahre	1.517	90		6,3%	
Pflichtschulausbildung	2.670	101		3,9%	
Lehrausbildung	2.015	-47		-2,3%	
Mittlere Ausbildung	521	-13		-2,4%	
Höhere Ausbildung	807	87		12,1%	
Akademische Ausbildung	583	27		4,9%	
LZAL über 12 Monate	925	-74		-7,4%	
Berufe					
Bau	20	1		5,3%	
Metall-/Elektroberufe	61	6		10,9%	
Holz	12	-1		-7,7%	
Hilfsberufe	672	-29		-4,1%	
Handel	1.134	145		14,7%	
Fremdenverkehr	1.272	-36		-2,8%	
Reinigung	798	-21		-2,6%	
Technische Berufe	102	36		54,5%	
Büroberufe	1.176	108		10,1%	
Gesundheit	484	6		1,3%	
Bezirke					
Feldkirchen	237	14		6,3%	
Hermagor	146	-23		-13,6%	
Klagenfurt	2.170	197		10,0%	
Spittal/Drau	778	-69		-8,1%	
St. Veit/Glan	525	62		13,4%	
Villach	1.876	2		0,1%	
Völkermarkt	452	-29		-6,0%	
Wolfsberg	430	-6		-1,4%	

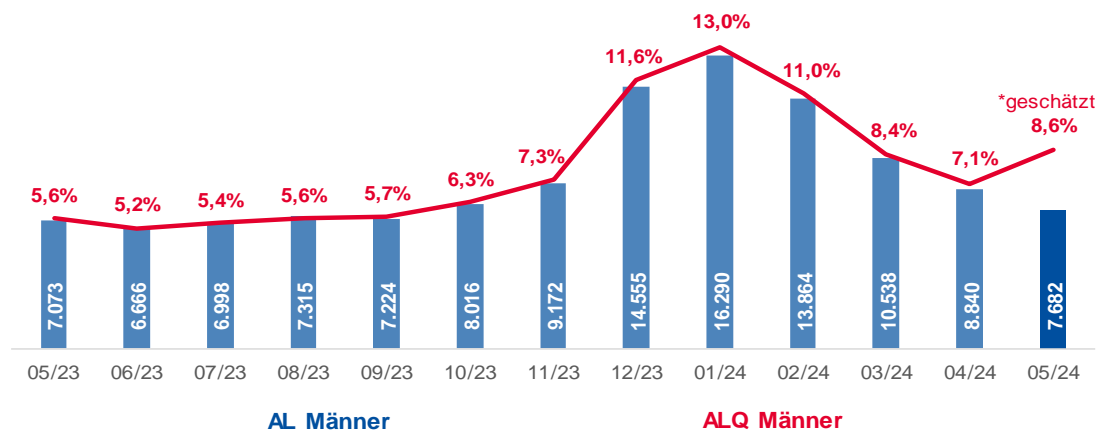
Arbeitslose Frauen und Arbeitslosenquote* im Monatsverlauf



Arbeitslose Männer

		Veränd. zum VJ		
		absolut	relativ	
Männer	7.682	609		8,6%
Schulungsteilnehmer	1.067	16		1,5%
Jugendliche unter 25 Jahre	747	117		18,6%
Haupterwerbsalter 25 bis 49 Jahre	3.797	393		11,5%
Ältere über 50 Jahre	3.138	99		3,3%
Ältere über 55 Jahre	2.250	122		5,7%
Pflichtschulausbildung	3.126	331		11,8%
Lehrausbildung	3.074	178		6,1%
Mittlere Ausbildung	295	5		1,7%
Höhere Ausbildung	726	65		9,8%
Akademische Ausbildung	446	32		7,7%
LZAL über 12 Monate	1.512	4		0,3%
Berufe				
Bau	821	71		9,5%
Metall-/Elektroberufe	801	108		15,6%
Holz	144	29		25,2%
Hilfsberufe	1.535	115		8,1%
Handel	518	48		10,2%
Fremdenverkehr	711	-11		-1,5%
Reinigung	184	24		15,0%
Technische Berufe	490	65		15,3%
Büroberufe	639	58		10,0%
Gesundheit	130	4		3,2%
Bezirke				
Feldkirchen	261	16		6,5%
Hermagor	109	-25		-18,7%
Klagenfurt	2.811	257		10,1%
Spittal/Drau	793	52		7,0%
St. Veit/Glan	634	95		17,6%
Villach	2.110	203		10,6%
Völkermarkt	512	-9		-1,7%
Wolfsberg	452	20		4,6%

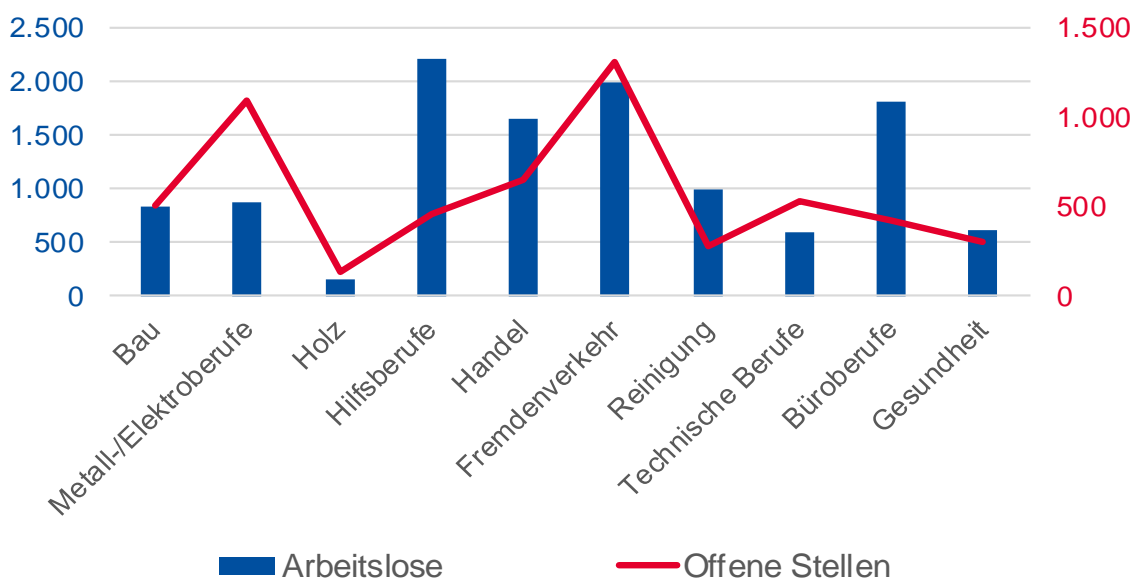
Arbeitslose Männer und Arbeitslosenquote* im Monatsverlauf



Offene Stellen sofort verfügbar

Offene Stellen (OS)		Veränd. zum VJ	
		absolut	relativ
Offene Stellen (OS)	6.507	-2.687	-29,2%
OS in Berufen			
Bau	511	-258	-33,6%
Metall-/Elektroberufe	1.094	-961	-46,8%
Holz	135	-33	-19,6%
Hilfsberufe	456	-215	-32,0%
Handel	653	-282	-30,2%
Fremdenverkehr	1.311	-311	-19,2%
Reinigung	276	-147	-34,8%
Technische Berufe	531	-271	-33,8%
Büroberufe	421	-149	-26,1%
Gesundheit	305	-7	-2,2%
OS in Bezirken			
Feldkirchen	322	-137	-29,8%
Hermagor	218	-31	-12,4%
Klagenfurt	1.913	-708	-27,0%
Spittal/Drau	890	-330	-27,0%
St. Veit/Glan	466	-244	-34,4%
Villach	1.551	-955	-38,1%
Völkermarkt	374	-173	-31,6%
Wolfsberg	773	-109	-12,4%
Stellenandrangziffer	2,2	1,5	

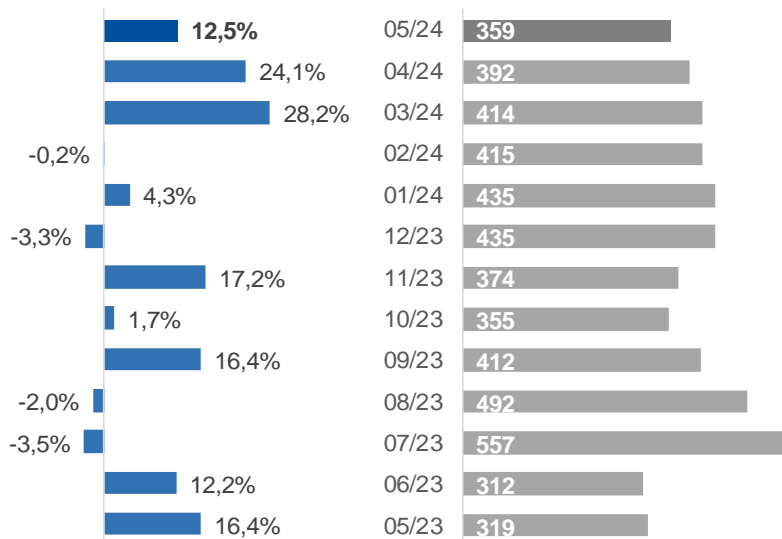
Arbeitskräfteangebot vs. Arbeitskräftenachfrage



Lehrstellensuchende sofort verfügbar

		Veränd. zum VJ			
		absolut	relativ		
Lehrstellensuchende (LS)	359	40		12,5%	
Frauen	144	-2		-1,4%	
Männer	215	42		24,3%	
LS in Berufen					
Bau	45	7		18,4%	
Metall-/Elektroberufe	67	-6		-8,2%	
Holz	6	-5		-45,5%	
Handel	78	15		23,8%	
Fremdenverkehr	22	4		22,2%	
Reinigung	0	0		/0	
Technische Berufe	25	6		31,6%	
Büroberufe	59	23		63,9%	
Gesundheit	6	4		200,0%	
LS in Bezirken					
Feldkirchen	5	-4		-44,4%	
Hermagor	4	1		33,3%	
Klagenfurt	156	46		41,8%	
Spittal/Drau	43	11		34,4%	
St. Veit/Glan	24	4		20,0%	
Villach	82	-14		-14,6%	
Völkermarkt	21	-8		-27,6%	
Wolfsberg	24	4		20,0%	

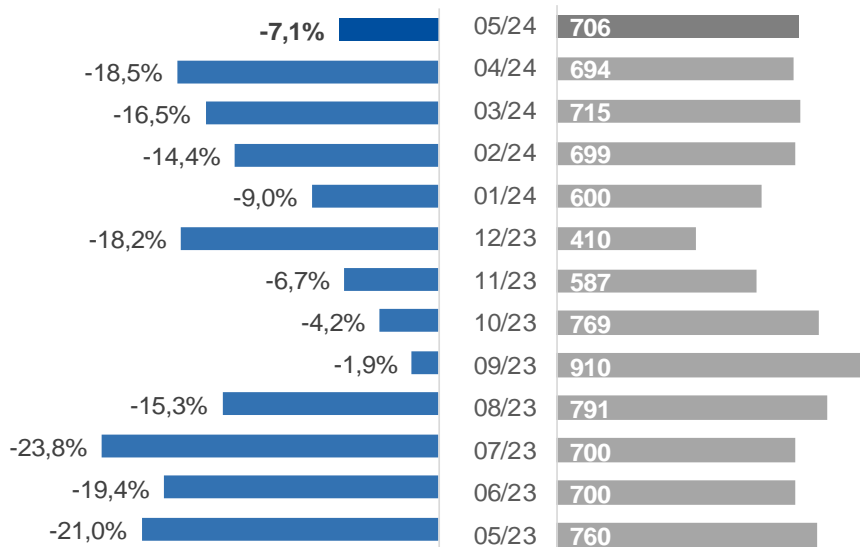
Lehrstellensuchende im Monatsverlauf und Veränderung zum Vorjahresmonat



Offene Lehrstellen sofort verfügbar

		Veränd. zum VJ	
		absolut	relativ
Offene Lehrstellen (OL)	706	-54	-7,1%
OL in Berufen			
Bau	73	-28	-27,7%
Metall-/Elektroberufe	122	-21	-14,7%
Holz	35	10	40,0%
Handel	135	13	10,7%
Fremdenverkehr	197	-5	-2,5%
Reinigung	5	2	66,7%
Technische Berufe	7	-3	-30,0%
Büroberufe	34	-21	-38,2%
Gesundheit	15	2	15,4%
OL in Bezirken			
Feldkirchen	46	14	43,8%
Hermagor	75	16	27,1%
Klagenfurt	167	-11	-6,2%
Spittal/Drau	208	19	10,1%
St. Veit/Glan	30	-3	-9,1%
Villach	110	-64	-36,8%
Völkermarkt	31	7	29,2%
Wolfsberg	39	-32	-45,1%
Lehrstellenandrangziffer	0,5	0,4	

Offene Lehrstellen im Monatsverlauf und Veränderung zum Vorjahresmonat
























Arbeitslose Jugendliche

		Veränd. zum VJ			
		absolut	relativ		
Jugendliche bis 25 Jahre	1.304	222		20,5%	
Frauen	557	105		23,2%	
Männer	747	117		18,6%	
Personen in Schulung (SC)	1.021	23		2,3%	
Ausbildung					
Pflichtschulausbildung	593	116		24,3%	
Lehrausbildung	438	84		23,7%	
Mittlere Ausbildung	72	-3		-4,0%	
Höhere Ausbildung	184	21		12,9%	
Akademische Ausbildung	14	7		100,0%	
Berufe					
Bau	59	4		7,3%	
Metall-/Elektroberufe	147	54		58,1%	
Holz	19	8		72,7%	
Hilfsberufe	203	10		5,2%	
Handel	219	61		38,6%	
Fremdenverkehr	218	19		9,5%	
Reinigung	31	17		121,4%	
Technische Berufe	62	15		31,9%	
Büroberufe	127	20		18,7%	
Gesundheit	43	21		95,5%	
Bezirke					
Feldkirchen	59	29		96,7%	
Hermagor	28	-13		-31,7%	
Klagenfurt	449	123		37,7%	
Spittal/Drau	156	10		6,8%	
St. Veit/Glan	127	47		58,8%	
Villach	335	50		17,5%	
Völkermarkt	71	-19		-21,1%	
Wolfsberg	79	-5		-6,0%	
Jugendliche bis 19 Jahre	214	42		24,4%	
Feldkirchen	14	7		100,0%	
Hermagor	7	0		0,0%	
Klagenfurt	68	17		33,3%	
Spittal/Drau	25	0		0,0%	
St. Veit/Glan	29	14		93,3%	
Villach	44	-2		-4,3%	
Völkermarkt	7	-6		-46,2%	
Wolfsberg	20	12		150,0%	
Jugendliche 20 bis 24 Jahre	1.090	180		19,8%	
Feldkirchen	45	22		95,7%	
Hermagor	21	-13		-38,2%	
Klagenfurt	381	106		38,5%	
Spittal/Drau	131	10		8,3%	
St. Veit/Glan	98	33		50,8%	
Villach	291	52		21,8%	
Völkermarkt	64	-13		-16,9%	
Wolfsberg	59	-17		-22,4%	

Arbeitslose Ältere

		Veränd. zum VJ			
		absolut	relativ		
Ältere (über 50 Jahre)	5.514	139		2,6%	
Frauen	2.376	40		1,7%	
Männer	3.138	99		3,3%	
Personen in Schulung (SC)	307	12		4,1%	
Pflichtschulausbildung	2.186	64		3,0%	
Lehrausbildung	2.155	-25		-1,1%	
Mittlere Ausbildung	339	33		10,8%	
Höhere Ausbildung	517	50		10,7%	
Akademische Ausbildung	304	25		9,0%	
LZAL über 12 Monate	1.545	-129		-7,7%	
Bezirke					
Feldkirchen	193	-6		-3,0%	
Hermagor	108	-12		-10,0%	
Klagenfurt	1.725	82		5,0%	
Spittal/Drau	684	-2		-0,3%	
St. Veit/Glan	464	39		9,2%	
Villach	1.559	49		3,2%	
Völkermarkt	399	-14		-3,4%	
Wolfsberg	382	3		0,8%	
Ältere (über 55 Jahre)					
Ältere (über 55 Jahre)	3.767	212		6,0%	
Frauen	1.517	90		6,3%	
Männer	2.250	122		5,7%	
Personen in Schulung (SC)	131	13		11,0%	
Pflichtschulausbildung	1.474	87		6,3%	
Lehrausbildung	1.495	52		3,6%	
Mittlere Ausbildung	230	26		12,7%	
Höhere Ausbildung	363	32		9,7%	
Akademische Ausbildung	195	21		12,1%	
LZAL über 12 Monate	1.178	-111		-8,6%	
Bezirke					
Feldkirchen	128	-3		-2,3%	
Hermagor	73	-2		-2,7%	
Klagenfurt	1.182	86		7,8%	
Spittal/Drau	466	27		6,2%	
St. Veit/Glan	311	26		9,1%	
Villach	1.050	48		4,8%	
Völkermarkt	275	-4		-1,4%	
Wolfsberg	282	34		13,7%	

Arbeitslose Ausländer_innen

		Veränd. zum VJ			
		absolut	relativ		
AusländerInnen	3.531	393		12,5%	
Frauen	1.697	134		8,6%	
Männer	1.834	259		16,4%	
Personen in Schulung (SC)	921	71		8,4%	
Pflichtschulausbildung	2.231	269		13,7%	
Lehrausbildung	594	33		5,9%	
Mittlere Ausbildung	120	-6		-4,8%	
Höhere Ausbildung	282	39		16,0%	
Akademische Ausbildung	280	57		25,6%	
LZAL über 12 Monate	423	-3		-0,7%	
mit Asyl	476	80		20,2%	
Nationalität					
BOS-Bosnien-Herzegowina	468	41		9,6%	
CRO-Kroatien	430	34		8,6%	
D-Deutschland	390	41		11,7%	
SLO-Slowenien	318	27		9,3%	
R-Rumänien	244	27		12,4%	
H-Ungarn	207	37		21,8%	
SYR-Syrien	160	36		29,0%	
UKR-Ukraine	107	-10		-8,5%	
AFG-Afghanistan	119	20		20,2%	
I-Italien	110	15		15,8%	

Glossar und verwendete Abkürzungen

Arbeitslosenbestand

Zum Monatsende-Stichtag bei den Regionalen Geschäftsstellen des Arbeitsmarktservice zum Zwecke der Arbeitsvermittlung registrierte Personen, die nicht in Beschäftigung oder Ausbildung (Schulung) stehen. Die regionale Zuordnung erfolgt nach dem Wohnort der Arbeitslosen.

Arbeitslosenquote (national)

Berechnung: Bestand Arbeitsloser / (Bestand Arbeitsloser + Bestand Beschäftigter). Es werden dabei nur die unselbstständig Beschäftigten berücksichtigt. Diese Dimension gibt an, ob die betrachteten Personen zum Stichtag beschäftigt waren oder nicht. Diese Information wird über den Dachverband der Sozialversicherungsträger gewonnen.

Berufe

Zuletzt ausgeübter Beruf der betrachteten Personen inkl. Lehrberufen. Die Struktur richtet sich nach der üblichen Berufssystematik.

Beschäftigungsausmaß

Gewünschtes Beschäftigungsausmaß der betrachteten Personen: V-Vollzeit, T-Teilzeit, B-Beides, unbestimmt, k.A.

In Schulung befindliche Personen

Es handelt sich dabei um Personen, die in AMS-Schulungsmaßnahmen einbezogen sind. Die regionale Zuordnung erfolgt nach dem Wohnort des Schulungsteilnehmers/der Schulungsteilnehmerin.

Langzeitarbeitslose über 12 Monate

In Österreich werden Personen, die über 365 Tage arbeitslos gemeldet sind, und die auch keine längere Schulung oder Beschäftigungsförderung des AMS absolviert bzw. erhalten haben, als langzeitarbeitslos gezählt. Unterbrechungen bis 28 Tage (z.B.: durch kurze Schulungen, Krankenstand oder kurze Beschäftigungsepisoden) werden nicht berücksichtigt.

Lehrstellensuchende - Verfügbarkeit

Vorgemerkte Lehrstellensuchende, die z.B. wegen eines bestehenden Schulbesuchs eine Lehrstelle noch nicht antreten können, gelten als nicht sofort verfügbare Lehrstellensuchende. Liegt das Datum des gewünschten Lehrstellenantritts aber bereits in der Vergangenheit, so werden diese Personen als sofort verfügbare Lehrstellensuchende gezählt. In der AMS-Standardstatistik werden bei den Lehrstellensuchenden die sofort verfügbaren Lehrstellensuchenden (ohne Einstellzusage) ausgewiesen.

Lehrstellensuchende – Vorgemerkt

Bei den Regionalen Geschäftsstellen des Arbeitsmarktservice zum Zwecke der Lehrstellenvermittlung registrierte Personen, für die noch keine erfolgreiche Vermittlung zustande gekommen ist (ohne Einstellzusage). Die regionale Zuordnung erfolgt nach dem Wohnort des/der Lehrstellensuchenden. Auch bei gleichzeitiger Arbeitsplatzsuche wird die Person primär als Lehrstellensuchende/r erfasst.

Offene Lehrstellen

Die sich aus den Vermittlungsaufträgen der Betriebe ergebende Zahl der freien Lehr- oder Ausbildungsstellen, für die noch keine erfolgreiche Vermittlung zustande gekommen ist (ohne Einstellzusage). Die regionale Zuordnung erfolgt nach dem Standort des Lehrplatzes bzw. der Ausbildungsstelle.

Offene Stellen

Die sich aus den Vermittlungsaufträgen der Betriebe an die Regionalen Geschäftsstellen des Arbeitsmarktservice ergebende Zahl der freien Arbeitsplätze. Die regionale Zuordnung erfolgt nach dem Arbeitsort.

Verfügbarkeit

Als sofort verfügbare offene Stellen gelten solche, die bereits hätten besetzt werden können, deren gewünschtes Eintrittsdatum also in der Vergangenheit liegt. Nicht sofort verfügbare Stellen sind jene, die für Vermittlungsbemühungen zwar bereits bekanntgegeben wurden, die aber erst zu einem späteren Zeitpunkt besetzt werden können.

Zu- und Abgänge

Der Zeitpunkt des Zuganges einer offenen Stelle ist mit dem Datum, an dem der Auftrag an die Regionale Geschäftsstelle gegeben wurde, definiert. Ein Abgang wird dann registriert, wenn das Vermittlungsergebnis realisiert wird, d.h. die offene Stelle tatsächlich besetzt wird bzw. der Tatbestand bekannt wird, dass bereits eine Besetzung erfolgte oder ein anderweitiger Abbuchungsgrund bekannt wird. Die Zu- und Abgänge beinhalten immer sofort und nicht sofort verfügbare offene Stellen.

Abkürzungen

AL - arbeitslose Personen
ALQ - Arbeitslosenquote
LS - Lehrstellensuchende
LZAL - Langzeitarbeitslose Personen
SC - Personen in Schulung
OL - offene Lehrstellen
OS - offene Stellen

Arbeitsmarktservice Kärnten, Landesgeschäftsstelle

9021 Klagenfurt, Rudolfsbahngürtel 42
Tel.: +4350 904 240 Fax.: +4350 904 200190
E-Mail: ams.kaernten@ams.at
Landesgeschäftsführer: Mag. Peter Wedenig
Stv. Landesgeschäftsführerin: MMag.^a Melanie Jann

Arbeitsmarktservice Feldkirchen

9560 Feldkirchen, 10.-Oktober-Straße 30
Tel.: +4350 904 240 Fax.: +4350 904 201190
E-Mail: ams.feldkirchen@ams.at
Leiter: Karl-Heinz Durchschlag
Stv. Leiter: Peter Sagmeister, BA

Arbeitsmarktservice Hermagor

9620 Hermagor, Eggerstraße 19
Tel.: +4350 904 240 Fax.: +4350 904 202190
E-Mail: ams.hermagor@ams.at
Leiter: Franz Jost
Stv. Leitung: Karoline Krainer-Jarnig

Arbeitsmarktservice Klagenfurt

9021 Klagenfurt, Rudolfsbahngürtel 40
Tel.: +4350 904 240 Fax.: +4350 904 203190
E-Mail: ams.klagenfurt@ams.at
Leiter: Wolfgang Orasch
Stv. Leiter: Johann Rehsman

Arbeitsmarktservice Spittal/Drau

9800 Spittal/Drau, Ortenburgerstraße 13
Tel.: +4350 904 240 Fax.: +4350 904 204190
E-Mail: ams.spittal@ams.at
Leiter: Johann Oberlerchner
Stv. Leiterin: Daniela Thuswalder

Arbeitsmarktservice St. Veit/Glan

9300 St. Veit/Glan, Gerichtsstraße 18
Tel.: +4350 904 240 Fax.: +4350 904 205190
E-Mail: ams.sanktveit@ams.at
Leiter: Günter Krassnig
Stv. Leiter: Karl Wieser

Arbeitsmarktservice Villach

9500 Villach, Trattengasse 30
Tel.: +4350 904 240 Fax.: +4350 904 206190
E-Mail: ams.villach@ams.at
Leiter: Mag. Josef Zeichen
Stv. Leiterin: Andrea Defregger

Arbeitsmarktservice Völkermarkt

9100 Völkermarkt, Hauptplatz 14
Tel.: +4350 904 240 Fax.: +4350 904 207190
E-Mail: ams.voelkermarkt@ams.at
Leiterin: Mag.^a Angelika Schleschitz Newart
Stv. Leiterin: Mag.^a Angelika Pribasnig

Arbeitsmarktservice Wolfsberg

9400 Wolfsberg, Gerhart-Ellert-Platz 1
Tel.: +4350 904 240 Fax.: +4350 904 208190
E-Mail: ams.wolfsberg@ams.at
Leiter: Klaus Leopold
Stv. Leitung: Ing. Hans Jürgen Pum