

M onatsbericht 2021 Mai



#weiter informiert bleiben

Inhaltsangabe

Monatsüberblick	1
Kurzübersicht - Arbeitsmarktdaten	2
Arbeitslose und Personen in Schulung im Detail	3
Arbeitslosenquote und -entwicklung	4
Arbeitslose Frauen	5
Arbeitslose Männer	6
Offene Stellen sofort verfügbar	7
Lehrstellensuchende sofort verfügbar	8
Offene Lehrstellen sofort verfügbar	9
Besondere Personengruppen	
Arbeitslose Jugendliche	10
Arbeitslose Ältere	11
Arbeitslose Ausländer_innen	12
Glossar und Abkürzungen	13

Impressum:

Medieninhaber und Herausgeber:

Arbeitsmarktservice Kärnten
Rudolfsbahngürtel 42, 9020 Klagenfurt
Tel. +43 463/3831
www.ams.at/arbeitsmarktdaten-und-medien#kaernten

Redaktion: Katharina Krassnig, MA
Druck: AMS Kärnten
Layout: Katharina Krassnig, MA
Rückfragehinweis: Katharina Krassnig, MA Tel.: (0463) - 3831 - 9114

Monatsüberblick

„Mit der Restart-Phase der Wirtschaft steigt die Nachfrage nach Arbeitskräften massiv; die Arbeitslosigkeit hat sich dadurch auf das Vorkrisenniveau reduziert: Mit 17.890 Arbeitslosen sind aktuell nur noch 334 Personen mehr beim AMS Kärnten vorgemerkt als im Mai 2019 (17.556 Arbeitslose). Diese Erholungssignale am Arbeitsmarkt manifestieren sich auch in einer starken Zunahme der offenen Stellen (+3.773 / +104 %). Die meisten offenen Stellen gibt es derzeit im Tourismus und im Metall-/Elektrobereich.

Die Gruppe der Langzeitarbeitslosen (über ein Jahr vorgemerkt) kann von dieser positiven Entwicklung nicht profitieren: Hier setzt sich der Anstieg der Arbeitslosigkeit mit +36,5 % (+1.490) fort. Das AMS legt daher im Rahmen des Territorialen Beschäftigungspaktes und des neuen Programmes „Sprungbrett“ einen besonderen Fokus auf diese Personengruppe.“

Mag. Peter Wedenig, Landesgeschäftsführer AMS Kärnten

Unselbständige Beschäftigung

Die Zahl der unselbständig Beschäftigten für Mai 2021 wird auf 218.000 geschätzt. Im Vergleich zum Vorkrisenniveau von Mai 2019 ist die Beschäftigung im Mai 2021 um 0,3 % bzw. 602 geringer. Besonders die Branchen Gastronomie und Hotellerie, aber auch die Bereiche Kunst, Unterhaltung und Erholung nehmen jetzt an Beschäftigten zu.

Arbeitslosenquote

Für Mai 2021 liegt die geschätzte Arbeitslosenquote bei 7,6 %, um 5,2 Prozentpunkte weniger als im Vorjahresmonat, wobei die Quote der Frauen höher ist (8,2 %) als jene der Männer (7,0 %). Kärnten weist die zweithöchste Quote nach Wien (12,8 %) auf und liegt geringfügig unter dem Österreichschnitt von 7,7 % (Abnahme Österreich 3,8 Prozentpunkte).

Arbeitslose Frauen und Männer

17.890 arbeitslose Personen sind beim AMS Kärnten vorgemerkt, das sind um 12.063 Personen weniger als zum Vorjahresmonat. Die relative Abnahme der Arbeitslosen in Kärnten (-40,3%) liegt über dem Österreichschnitt von 33,0 %. Im Bundesländervergleich hat Kärnten nach Salzburg und Tirol den drittstärksten relativen Rückgang bei den Arbeitslosenzahlen. Die Zahl der arbeitslosen Frauen sinkt stärker als jene der Männer (-41,4 % Frauen, -39,1 % Männer). Dies liegt an den Öffnungsschritten der Gastronomie und Hotellerie, hier wird ein Rückgang der Frauenarbeitslosigkeit um 2.332 bzw. 53,0 % verzeichnet.

Die Arbeitslosigkeit von Frauen konzentriert sich, wie in den Monaten davor, auf die Bereiche Fremdenverkehr, Handel und Büro. Den stärksten absoluten Rückgang in der Männerarbeitslosigkeit verzeichnen die Bereiche Fremdenverkehr, Hilfsberufe und Metall/Elektro.

Derzeit sind 7.265 Arbeitslose über 50 Jahre beim AMS Kärnten vorgemerkt. Zum Vorjahresmonat liegt die Abnahme der Älteren bei 27,4 %, damit liegt Kärnten über dem Österreichschnitt von 21,2 %. Der Anteil der Älteren an allen Arbeitslosen liegt bei 40,6 %. Im Vergleich Mai 2021 zu Mai 2019 sind um 994 bzw. 15,9 % mehr Ältere beim AMS vorgemerkt.

Arbeitslose Jugendliche

1.196 Jugendliche bis 25 Jahre sind beim AMS vorgemerkt, um 1.851 weniger als im Vorjahresmonat. Von der starken Abnahme sind überwiegend Jugendliche im Alter zwischen 20 und 24 Jahren betroffen (-1.635 / -60,9 %). Der Rückgang der Jugendarbeitslosigkeit betrifft alle Berufsgruppen. Im Vergleich Mai 2021 zu Mai 2019 sind um 456 bzw. 29,2 % weniger Jugendliche beim AMS vorgemerkt. Dies lässt sich auf eine eventuelle Verschiebung am Arbeitsmarkt zwischen Jugendlichen und Älteren erklären.

Lehrstellenmarkt

Im Mai 2021 gibt es 303 Lehrstellensuchende, um 48,9 % weniger als im Vorjahresmonat. Wie in den Monaten davor, werden die Bereiche Metall/Elektro, Handel und Büro besonders von Lehrstellensuchenden nachgefragt. Kärntenweit sind 581 offene Lehrstellen zur Vermittlung gemeldet, um 253 bzw. 77,1 % mehr als im Vorjahresmonat. Eine starke Nachfrage gibt es im Bereich Fremdenverkehr (+88), Metall/Elektro (+55) und gefolgt vom Bau (+38).



Mag. Peter Wedenig
Landesgeschäftsführer



MMag.^a Melanie Jann
stv. Landesgeschäftsführerin

Kurzübersicht - Arbeitsmarktdaten

	Kärnten			Österreich	
	Veränd. zum VJ			Veränd. zum VJ	
		absolut	relativ		relativ
Unselbstst. Beschäftigte*	218.000	13.000	6,2%	3.818.000	4,8%
Frauen	102.000	6.000	6,8%	1.764.000	5,1%
Männer	116.000	6.000	5,8%	2.054.000	4,7%
vorgem. Arbeitslose (AL)	17.890	-12.063	-40,3%	316.960	-33,0%
Frauen	9.104	-6.426	-41,4%	149.623	-33,7%
Männer	8.786	-5.637	-39,1%	167.337	-32,5%
Personen in Schulung (SC)	3.019	1.198	65,8%	75.400	71,7%
Frauen	1.833	747	68,8%	41.408	77,7%
Männer	1.186	451	61,4%	33.992	64,9%
vorg. AL & SC-TeilnehmerInnen	20.909	-10.865	-34,2%	392.360	-24,1%
Frauen	10.937	-5.679	-34,2%	191.031	-23,2%
Männer	9.972	-5.186	-34,2%	201.329	-25,0%

Stellenmarkt

Bestand offene Stellen sofort verfügbar	7.397	3.773	104,1%	97.632	69,5%
Bestand offene Lehrstellen sofort verfügbar	581	253	77,1%	6.373	39,0%
Zugänge offene Stellen	4.530	1.877	70,8%	49.917	80,8%
Zugänge offene Lehrstellen	103	67	186,1%	1.051	48,9%
Lehrstellensuchende	303	-290	-48,9%	5.443	-38,4%


















































Arbeitslosenquote* (ALQ)	7,6%	-5,2 %-Pkt.	7,7%	-3,8 %-Pkt.
Frauen	8,2%	-5,8 %-Pkt.	7,8%	-4,0 %-Pkt.
Männer	7,0%	-4,6 %-Pkt.	7,5%	-3,7 %-Pkt.

Bundesländervergleich

	Beschäftigte*	Arbeitslose	ALQ*
Burgenland	110.000	8.209	6,9%
Kärnten	218.000	17.890	7,6%
Niederösterreich	646.000	48.709	7,0%
Oberösterreich	689.000	32.785	4,5%
Salzburg	256.000	14.127	5,2%
Steiermark	535.000	33.711	5,9%
Tirol	330.000	22.814	6,5%
Vorarlberg	166.000	11.518	6,5%
Wien	868.000	127.197	12,8%
Österreich	3.818.000	316.960	7,7%

*geschätzte Werte; die endgültigen Zahlen zur unselbständigen Beschäftigung und damit die ALQ werden Mitte des Monats vorliegen.

Arbeitslose und Personen in Schulung im Detail

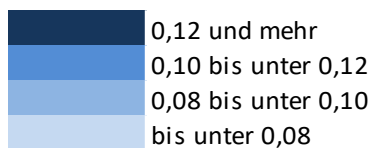
		Veränd. zum VJ			
		absolut	relativ		
Arbeitslose (AL)	17.890	-12.063		-40,3%	
Jugendliche unter 25 Jahre	1.196	-1.851		-60,7%	
Haupterwerbsalter 25 bis 49 Jahre	9.429	-7.470		-44,2%	
Ältere über 50 Jahre	7.265	-2.742		-27,4%	
Ältere über 55 Jahre	4.667	-1.161		-19,9%	
AusländerInnen	3.826	-2.976		-43,8%	
LZAL* über 12 Monate	5.569	1.490		36,5%	
Pflichtschulausbildung	7.172	-4.543		-38,8%	
Lehrausbildung	6.597	-4.960		-42,9%	
Mittlere Ausbildung	1.042	-683		-39,6%	
Höhere Ausbildung	1.814	-1.307		-41,9%	
Akademische Ausbildung	1.196	-513		-30,0%	
AL in Bezirken	17.890	-12.063		-40,3%	
Feldkirchen	623	-746		-54,5%	
Hermagor	392	-346		-46,9%	
Klagenfurt	5.647	-3.309		-36,9%	
Spittal/Drau	2.470	-2.062		-45,5%	
St. Veit/Glan	1.208	-1.031		-46,0%	
Villach	5.016	-2.658		-34,6%	
Völkermarkt	1.376	-901		-39,6%	
Wolfsberg	1.158	-1.010		-46,6%	
SC in Bezirken	3.019	1.198		65,8%	
Feldkirchen	98	47		92,2%	
Hermagor	25	4		19,0%	
Klagenfurt	1.037	400		62,8%	
Spittal/Drau	309	101		48,6%	
St. Veit/Glan	242	93		62,4%	
Villach	758	305		67,3%	
Völkermarkt	208	99		90,8%	
Wolfsberg	342	149		77,2%	
AL und SC in Bezirken	20.909	-10.865		-34,2%	
Feldkirchen	721	-699		-49,2%	
Hermagor	417	-342		-45,1%	
Klagenfurt	6.684	-2.909		-30,3%	
Spittal/Drau	2.779	-1.961		-41,4%	
St. Veit/Glan	1.450	-938		-39,3%	
Villach	5.774	-2.353		-29,0%	
Völkermarkt	1.584	-802		-33,6%	
Wolfsberg	1.500	-861		-36,5%	
Berufe					
Bau	906	-590		-39,4%	
Metall-/Elektroberufe	863	-830		-49,0%	
Holz	153	-159		-51,0%	
Hilfsberufe	2.645	-1.331		-33,5%	
Handel	2.019	-1.153		-36,3%	
Fremdenverkehr	3.139	-3.588		-53,3%	
Reinigung	1.403	-567		-28,8%	
Technische Berufe	567	-306		-35,1%	
Büroberufe	2.011	-1.277		-38,8%	
Gesundheit	790	-303		-27,7%	

*LZAL: Langzeitarbeitslose, siehe Glossar.

Arbeitslosenquote und -entwicklung

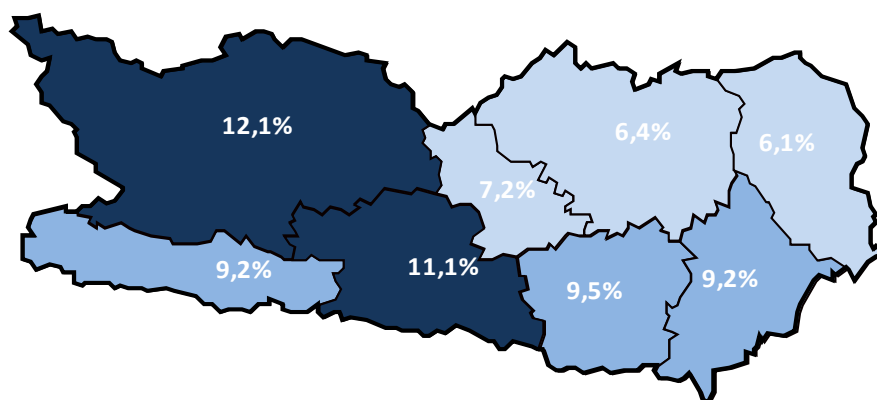
Arbeitslosenquote (ALQ)

Arbeitslosenquoten April 2021

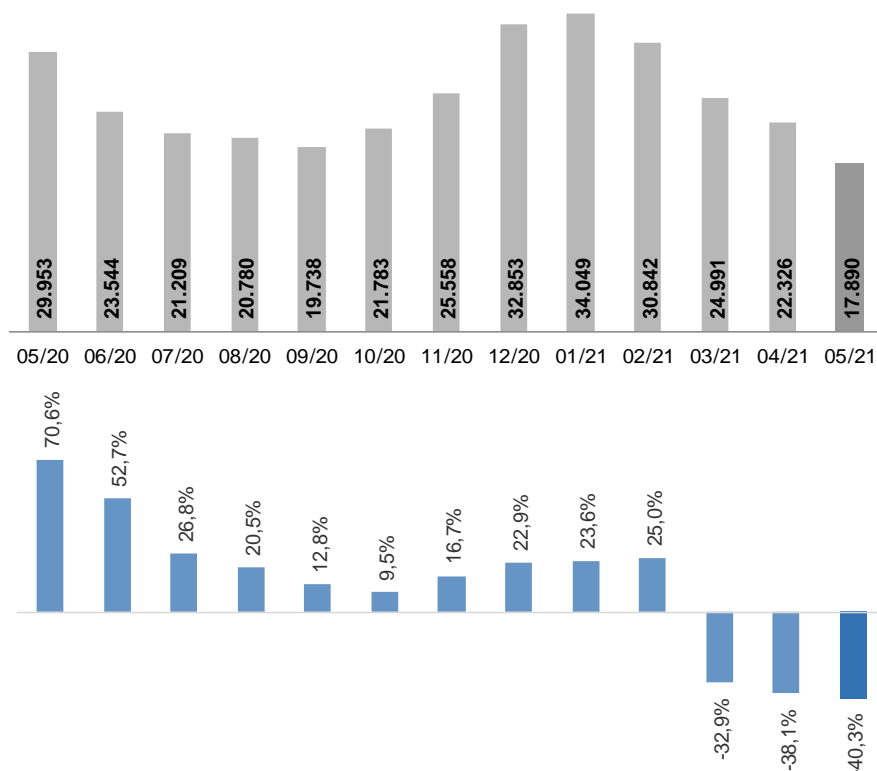


Kärnten: 9,5%

Österreich: 8,6%



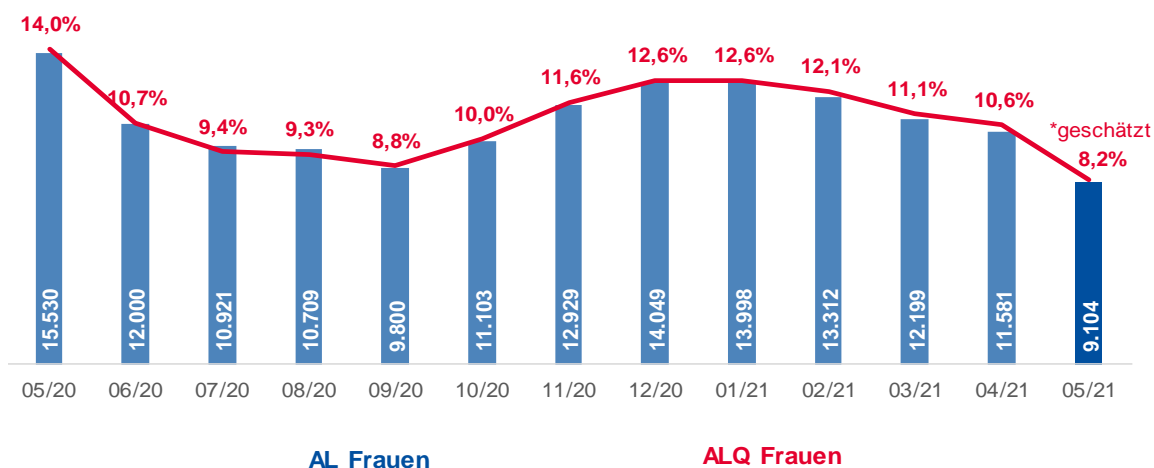
Arbeitslose Personen im Monatsverlauf und Veränderung zum Vorjahresmonat



Arbeitslose Frauen

Frauen		Veränd. zum VJ			
		absolut	relativ		
Frauen	9.104	-6.426		-41,4%	
Schulungsteilnehmerinnen	1.833	747		68,8%	
Jugendliche unter 25 Jahre	545	-855		-61,1%	
Haupterwerbsalter 25 bis 49 Jahre	5.187	-4.079		-44,0%	
Ältere über 50 Jahre	3.372	-1.492		-30,7%	
Ältere über 55 Jahre	2.023	-602		-22,9%	
Pflichtschulausbildung	3.724	-2.287		-38,0%	
Lehrausbildung	2.946	-2.373		-44,6%	
Mittlere Ausbildung	723	-488		-40,3%	
Höhere Ausbildung	974	-851		-46,6%	
Akademische Ausbildung	698	-396		-36,2%	
LZAL über 12 Monate	2.581	772		42,7%	
Berufe					
Bau	24	-9		-27,3%	
Metall-/Elektroberufe	60	-44		-42,3%	
Holz	15	-5		-25,0%	
Hilfsberufe	950	-493		-34,2%	
Handel	1.372	-875		-38,9%	
Fremdenverkehr	2.067	-2.332		-53,0%	
Reinigung	1.208	-470		-28,0%	
Technische Berufe	90	-42		-31,8%	
Büroberufe	1.309	-1.031		-44,1%	
Gesundheit	657	-232		-26,1%	
Bezirke					
Feldkirchen	328	-415		-55,9%	
Hermagor	219	-207		-48,6%	
Klagenfurt	2.633	-1.625		-38,2%	
Spittal/Drau	1.437	-1.340		-48,3%	
St. Veit/Glan	637	-487		-43,3%	
Villach	2.565	-1.347		-34,4%	
Völkermarkt	705	-452		-39,1%	
Wolfsberg	580	-553		-48,8%	

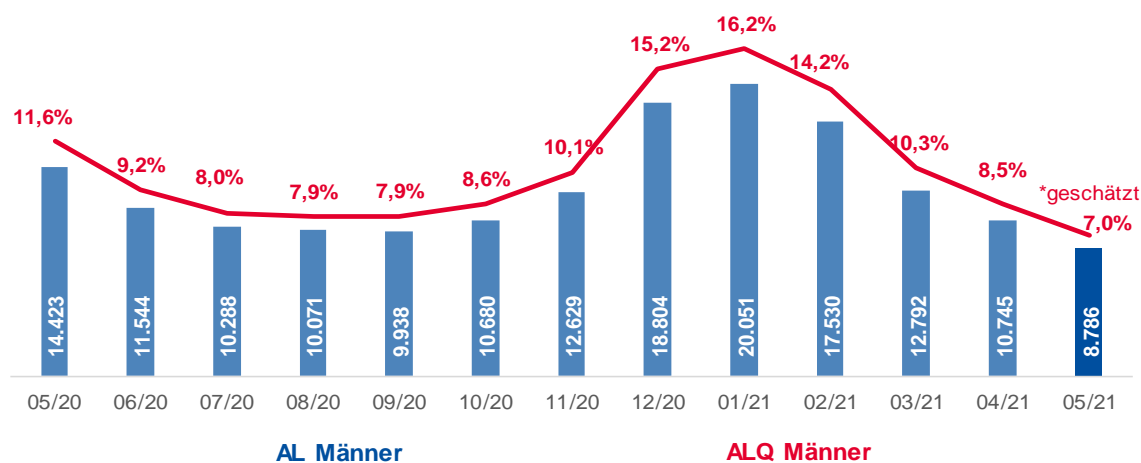
Arbeitslose Frauen und Arbeitslosenquote* im Monatsverlauf



Arbeitslose Männer

		Veränd. zum VJ			
		absolut	relativ		
Männer	8.786	-5.637		-39,1%	
Schulungsteilnehmer	1.186	451		61,4%	
Jugendliche unter 25 Jahre	651	-996		-60,5%	
Haupterwerbsalter 25 bis 49 Jahre	4.242	-3.391		-44,4%	
Ältere über 50 Jahre	3.893	-1.250		-24,3%	
Ältere über 55 Jahre	2.644	-559		-17,5%	
Pflichtschulausbildung	3.448	-2.256		-39,6%	
Lehrausbildung	3.651	-2.587		-41,5%	
Mittlere Ausbildung	319	-195		-37,9%	
Höhere Ausbildung	840	-456		-35,2%	
Akademische Ausbildung	498	-117		-19,0%	
LZAL über 12 Monate	2.988	718		31,6%	
Berufe					
Bau	882	-581		-39,7%	
Metall-/Elektroberufe	803	-786		-49,5%	
Holz	138	-154		-52,7%	
Hilfsberufe	1.695	-838		-33,1%	
Handel	647	-278		-30,1%	
Fremdenverkehr	1.072	-1.256		-54,0%	
Reinigung	195	-97		-33,2%	
Technische Berufe	477	-264		-35,6%	
Büroberufe	702	-246		-25,9%	
Gesundheit	133	-71		-34,8%	
Bezirke					
Feldkirchen	295	-331		-52,9%	
Hermagor	173	-139		-44,6%	
Klagenfurt	3.014	-1.684		-35,8%	
Spittal/Drau	1.033	-722		-41,1%	
St. Veit/Glan	571	-544		-48,8%	
Villach	2.451	-1.311		-34,8%	
Völkermarkt	671	-449		-40,1%	
Wolfsberg	578	-457		-44,2%	

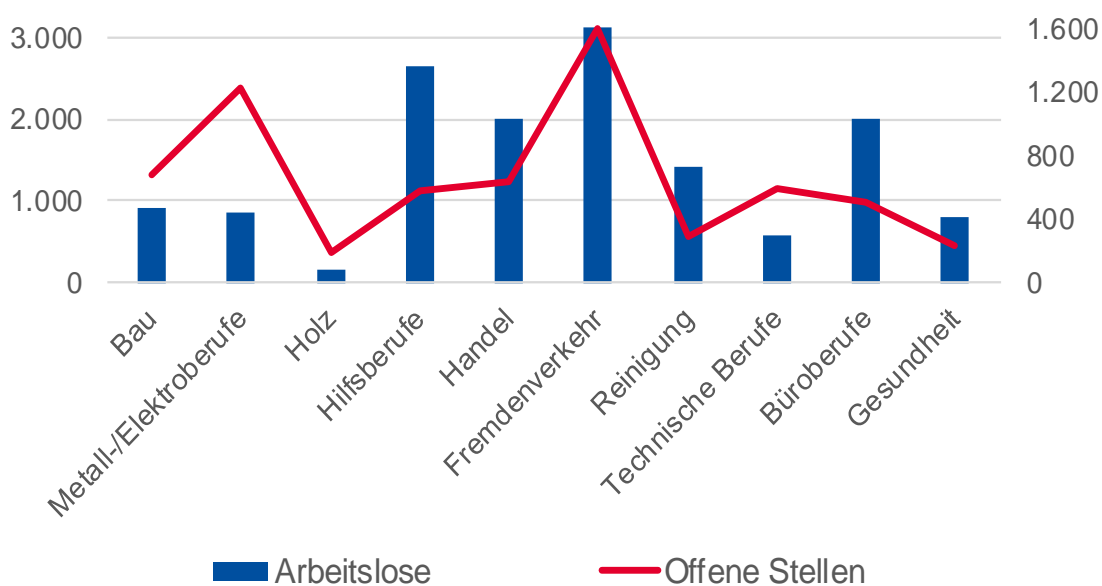
Arbeitslose Männer und Arbeitslosenquote* im Monatsverlauf



Offene Stellen sofort verfügbar

Offene Stellen (OS)		Veränd. zum VJ			
		absolut	relativ		
Offene Stellen (OS)	7.397	3.773		104,1%	
OS in Berufen					
Bau	675	124		22,5%	
Metall-/Elektroberufe	1.223	486		65,9%	
Holz	187	93		98,9%	
Hilfsberufe	580	360		163,6%	
Handel	638	313		96,3%	
Fremdenverkehr	1.607	1.006		167,4%	
Reinigung	282	149		112,0%	
Technische Berufe	590	392		198,0%	
Büroberufe	503	306		155,3%	
Gesundheit	226	71		45,8%	
OS in Bezirken					
Feldkirchen	336	66		24,4%	
Hermagor	225	146		184,8%	
Klagenfurt	2.130	1.316		161,7%	
Spittal/Drau	948	463		95,5%	
St. Veit/Glan	559	269		92,8%	
Villach	2.002	932		87,1%	
Völkermarkt	547	285		108,8%	
Wolfsberg	650	296		83,6%	
Stellenandrangziffer	2,4	8,3			

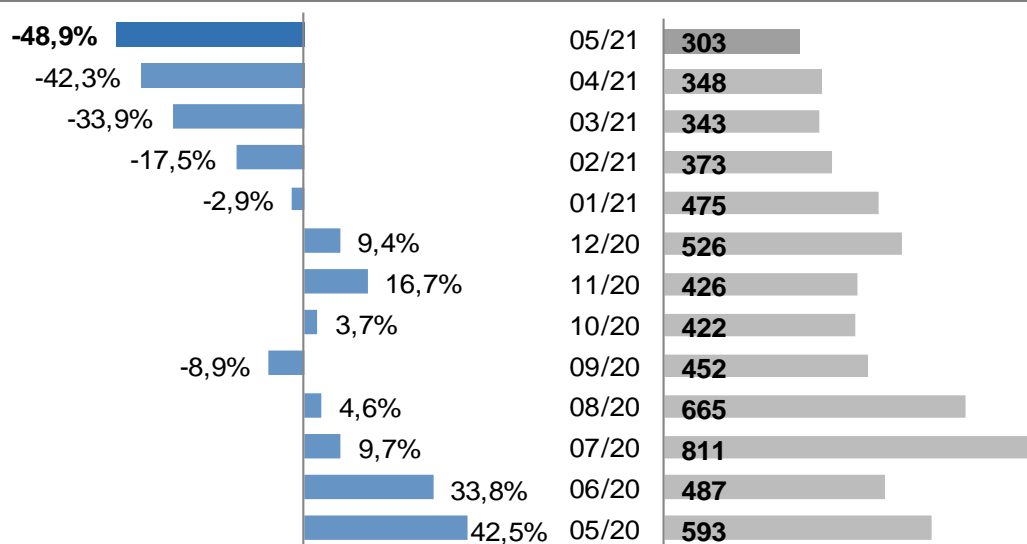
Arbeitskräfteangebot vs. Arbeitskräftenachfrage



Lehrstellensuchende sofort verfügbar

		Veränd. zum VJ			
		absolut	relativ		
Lehrstellensuchende (LS)	303	-290		-48,9%	
Frauen	128	-131		-50,6%	
Männer	175	-159		-47,6%	
LS in Berufen					
Bau	22	-33		-60,0%	
Metall-/Elektroberufe	64	-56		-46,7%	
Holz	5	-7		-58,3%	
Handel	62	-71		-53,4%	
Fremdenverkehr	18	-39		-68,4%	
Reinigung	1	0			
Technische Berufe	19	-18		-48,6%	
Büroberufe	48	-17		-26,2%	
Gesundheit	9	3		50,0%	
LS in Bezirken					
Feldkirchen	3	-21		-87,5%	
Hermagor	3	-3		-50,0%	
Klagenfurt	116	-88		-43,1%	
Spittal/Drau	37	-35		-48,6%	
St. Veit/Glan	24	-22		-47,8%	
Villach	78	-90		-53,6%	
Völkermarkt	18	-28		-60,9%	
Wolfsberg	24	-3		-11,1%	

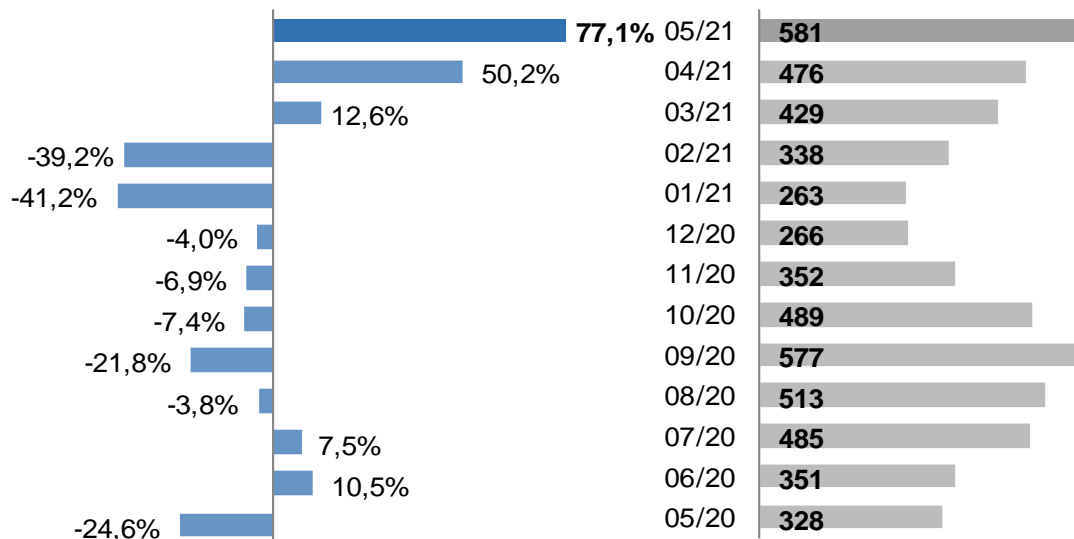
Lehrstellensuchende im Monatsverlauf und Veränderung zum Vorjahresmonat
















































Offene Lehrstellen sofort verfügbar

Offene Lehrstellen (OL)	581	Veränd. zum VJ	
		absolut	relativ
Offene Lehrstellen (OL)	581	253	77,1%
OL in Berufen			
Bau	75	38	102,7%
Metall-/Elektroberufe	106	55	107,8%
Holz	17	6	54,5%
Handel	76	3	4,1%
Fremdenverkehr	183	88	92,6%
Reinigung	0	-2	-100,0%
Technische Berufe	6	-2	-25,0%
Büroberufe	35	14	66,7%
Gesundheit	19	12	171,4%
OL in Bezirken			
Feldkirchen	25	21	525,0%
Hermagor	65	46	242,1%
Klagenfurt	114	35	44,3%
Spittal/Drau	119	25	26,6%
St. Veit/Glan	22	11	100,0%
Villach	167	84	101,2%
Völkermarkt	26	17	188,9%
Wolfsberg	43	14	48,3%
Lehrstellenandrangsziffer	0,5	1,8	





































Offene Lehrstellen im Monatsverlauf und Veränderung zum Vorjahresmonat
























Arbeitslose Jugendliche

		Veränd. zum VJ			
		absolut	relativ		
Jugendliche bis 25 Jahre	1.196	-1.851		-60,7%	
Frauen	545	-855		-61,1%	
Männer	651	-996		-60,5%	
Personen in Schulung (SC)	1.145	273		31,3%	
Ausbildung					
Pflichtschulausbildung	526	-705		-57,3%	
Lehrausbildung	390	-712		-64,6%	
Mittlere Ausbildung	92	-102		-52,6%	
Höhere Ausbildung	174	-300		-63,3%	
Akademische Ausbildung	9	-23		-71,9%	
Berufe					
Bau	71	-84		-54,2%	
Metall-/Elektroberufe	121	-179		-59,7%	
Holz	16	-22		-57,9%	
Hilfsberufe	181	-204		-53,0%	
Handel	185	-199		-51,8%	
Fremdenverkehr	219	-617		-73,8%	
Reinigung	31	-27		-46,6%	
Technische Berufe	45	-76		-62,8%	
Büroberufe	109	-158		-59,2%	
Gesundheit	43	-20		-31,7%	
Bezirke					
Feldkirchen	50	-100		-66,7%	
Hermagor	26	-70		-72,9%	
Klagenfurt	352	-530		-60,1%	
Spittal/Drau	160	-280		-63,6%	
St. Veit/Glan	83	-186		-69,1%	
Villach	311	-422		-57,6%	
Völkermarkt	112	-118		-51,3%	
Wolfsberg	102	-145		-58,7%	
Jugendliche bis 19 Jahre	147	-216		-59,5%	
Feldkirchen	8	-11		-57,9%	
Hermagor	3	-9		-75,0%	
Klagenfurt	44	-66		-60,0%	
Spittal/Drau	21	-34		-61,8%	
St. Veit/Glan	11	-23		-67,6%	
Villach	35	-45		-56,3%	
Völkermarkt	8	-17		-68,0%	
Wolfsberg	17	-11		-39,3%	
Jugendliche 20 bis 24 Jahre	1.049	-1.635		-60,9%	
Feldkirchen	42	-89		-67,9%	
Hermagor	23	-61		-72,6%	
Klagenfurt	308	-464		-60,1%	
Spittal/Drau	139	-246		-63,9%	
St. Veit/Glan	72	-163		-69,4%	
Villach	276	-377		-57,7%	
Völkermarkt	104	-101		-49,3%	
Wolfsberg	85	-134		-61,2%	

Arbeitslose Ältere

		Veränd. zum VJ			
		absolut	relativ		
Ältere (über 50 Jahre)	7.265	-2.742		-27,4%	
Frauen	3.372	-1.492		-30,7%	
Männer	3.893	-1.250		-24,3%	
Personen in Schulung (SC)	337	172		104,2%	
Pflichtschulausbildung	2.847	-1.106		-28,0%	
Lehrausbildung	2.972	-1.237		-29,4%	
Mittlere Ausbildung	408	-195		-32,3%	
Höhere Ausbildung	634	-179		-22,0%	
Akademische Ausbildung	374	-21		-5,3%	
LZAL über 12 Monate	2.175	480		39,1%	
Bezirke					
Feldkirchen	252	-230		-47,7%	
Hermagor	166	-84		-33,6%	
Klagenfurt	2.145	-601		-21,9%	
Spittal/Drau	1.038	-596		-36,5%	
St. Veit/Glan	488	-275		-36,0%	
Villach	2.048	-503		-19,7%	
Völkermarkt	596	-207		-25,8%	
Wolfsberg	532	-246		-31,6%	
Ältere (über 55 Jahre)					
Ältere (über 55 Jahre)	4.667	-1.161		-19,9%	
Frauen	2.023	-602		-22,9%	
Männer	2.644	-559		-17,5%	
Personen in Schulung (SC)	119	67		128,8%	
Pflichtschulausbildung	1.826	-502		-21,6%	
Lehrausbildung	1.919	-540		-22,0%	
Mittlere Ausbildung	272	-88		-24,4%	
Höhere Ausbildung	408	-47		-10,3%	
Akademische Ausbildung	217	13		6,4%	
LZAL über 12 Monate	2.175	611		39,1%	
Bezirke					
Feldkirchen	162	-115		-41,5%	
Hermagor	96	-45		-31,9%	
Klagenfurt	1.343	-208		-13,4%	
Spittal/Drau	670	-306		-31,4%	
St. Veit/Glan	306	-148		-32,6%	
Villach	1.332	-131		-9,0%	
Völkermarkt	408	-86		-17,4%	
Wolfsberg	350	-122		-25,8%	

Arbeitslose Ausländer_innen

		Veränd. zum VJ			
		absolut	relativ		
AusländerInnen	3.826	-2.976		-43,8%	
Frauen	2.003	-1.447		-41,9%	
Männer	1.823	-1.529		-45,6%	
Personen in Schulung (SC)	805	431		115,2%	
Pflichtschulausbildung	2.415	-1.929		-44,4%	
Lehrausbildung	686	-609		-47,0%	
Mittlere Ausbildung	142	-64		-31,1%	
Höhere Ausbildung	295	-211		-41,7%	
Akademische Ausbildung	239	-118		-33,1%	
LZAL über 12 Monate	943	263		38,7%	
mit Asyl	434	-373		-46,2%	
Nationalität					
BOS-Bosnien-Herzegowina	517	-321		-38,3%	
D-Deutschland	493	-357		-42,0%	
CRO-Kroatien	412	-291		-41,4%	
SLO-Slowenien	362	-305		-45,7%	
R-Rumänien	251	-201		-44,5%	
H-Ungarn	221	-234		-51,4%	
SYR-Syrien	160	-124		-43,7%	
I-Italien	162	-117		-41,9%	
AFG-Afghanistan	111	-176		-61,3%	
SRB-Serbien	110	-71		-39,2%	

Glossar und verwendete Abkürzungen

Arbeitslosenbestand

Zum Monatsende-Stichtag bei den Regionalen Geschäftsstellen des Arbeitsmarktservice zum Zwecke der Arbeitsvermittlung registrierte Personen, die nicht in Beschäftigung oder Ausbildung (Schulung) stehen. Die regionale Zuordnung erfolgt nach dem Wohnort der Arbeitslosen.

Arbeitslosenquote (national)

Berechnung: Bestand Arbeitsloser / (Bestand Arbeitsloser + Bestand Beschäftigter). Es werden dabei nur die unselbstständig Beschäftigten berücksichtigt. Diese Dimension gibt an, ob die betrachteten Personen zum Stichtag beschäftigt waren oder nicht. Diese Information wird über den Dachverband der Sozialversicherungsträger gewonnen.

Berufe

Zuletzt ausgeübter Beruf der betrachteten Personen inkl. Lehrberufen. Die Struktur richtet sich nach der üblichen Berufssystematik.

Beschäftigungsausmaß

Gewünschtes Beschäftigungsausmaß der betrachteten Personen: V-Vollzeit, T-Teilzeit, B-Beides, unbestimmt, k.A.

In Schulung befindliche Personen

Es handelt sich dabei um Personen, die in AMS-Schulungsmaßnahmen einbezogen sind. Die regionale Zuordnung erfolgt nach dem Wohnort des Schulungsteilnehmers/der Schulungsteilnehmerin.

Langzeitarbeitslose über 12 Monate

In Österreich werden Personen, die über 365 Tage arbeitslos gemeldet sind, und die auch keine längere Schulung oder Beschäftigungsförderung des AMS absolviert bzw. erhalten haben, als langzeitarbeitslos gezählt. Unterbrechungen bis 28 Tage (z.B.: durch kurze Schulungen, Krankenstand oder kurze Beschäftigungsepisoden) werden nicht berücksichtigt.

Lehrstellensuchende - Verfügbarkeit

Vorgemerkte Lehrstellensuchende, die z.B. wegen eines bestehenden Schulbesuchs eine Lehrstelle noch nicht antreten können, gelten als nicht sofort verfügbare Lehrstellensuchende. Liegt das Datum des gewünschten Lehrstellenantritts aber bereits in der Vergangenheit, so werden diese Personen als sofort verfügbare Lehrstellensuchende gezählt. In der AMS-Standardstatistik werden bei den Lehrstellensuchenden die sofort verfügbaren Lehrstellensuchenden (ohne Einstellzusage) ausgewiesen.

Lehrstellensuchende – Vorgemerkt

Bei den Regionalen Geschäftsstellen des Arbeitsmarktservice zum Zwecke der Lehrstellenvermittlung registrierte Personen, für die noch keine erfolgreiche Vermittlung zustande gekommen ist (ohne Einstellzusage). Die regionale Zuordnung erfolgt nach dem Wohnort des/der Lehrstellensuchenden. Auch bei gleichzeitiger Arbeitsplatzsuche wird die Person primär als Lehrstellensuchende/r erfasst.

Offene Lehrstellen

Die sich aus denmittlungsaufträgen der Betriebe ergebende Zahl der freien Lehr- oder Ausbildungsstellen, für die noch keine erfolgreiche Vermittlung zustande gekommen ist (ohne Einstellzusage). Die regionale Zuordnung erfolgt nach dem Standort des Lehrplatzes bzw. der Ausbildungsstelle.

Offene Stellen

Die sich aus denmittlungsaufträgen der Betriebe an die Regionalen Geschäftsstellen des Arbeitsmarktservice ergebende Zahl der freien Arbeitsplätze. Die regionale Zuordnung erfolgt nach dem Arbeitsort.

Verfügbarkeit

Als sofort verfügbare offene Stellen gelten solche, die bereits hätten besetzt werden können, deren gewünschtes Eintrittsdatum also in der Vergangenheit liegt. Nicht sofort verfügbare Stellen sind jene, die für Vermittlungsbemühungen zwar bereits bekanntgegeben wurden, die aber erst zu einem späteren Zeitpunkt besetzt werden können.

Zu- und Abgänge

Der Zeitpunkt des Zuganges einer offenen Stelle ist mit dem Datum, an dem der Auftrag an die Regionale Geschäftsstelle gegeben wurde, definiert. Ein Abgang wird dann registriert, wenn das Vermittlungsergebnis realisiert wird, d.h. die offene Stelle tatsächlich besetzt wird bzw. der Tatbestand bekannt wird, dass bereits eine Besetzung erfolgte oder ein anderweitiger Abbuchungsgrund bekannt wird. Die Zu- und Abgänge beinhalten immer sofort und nicht sofort verfügbare offene Stellen.

Abkürzungen

AL - arbeitslose Personen
ALQ - Arbeitslosenquote
LS - Lehrstellensuchende
LZAL - Langzeitarbeitslose Personen
SC - Personen in Schulung
OL - offene Lehrstellen
OS - offene Stellen

Arbeitsmarktservice Kärnten, Landesgeschäftsstelle

9021 Klagenfurt, Rudolfsbahngürtel 42
Tel.: (0463) 3831 - 101, Fax.: (0463) 3831 190
E-Mail: ams.kaernten@ams.at
Landesgeschäftsführer: Mag. Peter Wedenig
Stv. Landesgeschäftsführerin: MMag.^a Melanie Jann

Arbeitsmarktservice Feldkirchen

9560 Feldkirchen, 10.-Oktober-Straße 30
Tel.: (04276) 2162, Fax.: (04276) 2162 1190
E-Mail: ams.feldkirchen@ams.at
Leiter: Karl-Heinz Durchschlag
Stv. Leiter: Peter Sagmeister, BA

Arbeitsmarktservice Hermagor

9620 Hermagor, Eggerstraße 19
Tel.: (04282) 2061, Fax.: (04282) 2061 2190
E-Mail: ams.hermagor@ams.at
Leiter: Ing. Franz Janschitz
Stv. Leiter: Franz Jost

Arbeitsmarktservice Klagenfurt

9021 Klagenfurt, Rudolfsbahngürtel 40
Tel.: (0463) 3832, Fax.: (0463) 3832 3190
E-Mail: ams.klagenfurt@ams.at
Leiter: Wolfgang Orasch
Stv. Leiter: Johann Rehsman

Arbeitsmarktservice Spittal/Drau

9800 Spittal/Drau, Ortenburgerstraße 13
Tel.: (04762) 5656 Fax.: (04762) 5656 4190
E-Mail: ams.spittal@ams.at
Leiter: Johann Oberlerchner
Stv. Leiterin: Brigitte Schmölder

Arbeitsmarktservice St. Veit/Glan

9300 St. Veit/Glan, Gerichtsstraße 18
Tel.: (04212) 4343 Fax.: (04212) 4343 5190
E-Mail: ams.sanktveit@ams.at
Leiter: Günter Krassnig
Stv. Leiter: Karl Wieser

Arbeitsmarktservice Villach

9500 Villach, Trattengasse 30
Tel.: (04242) 3010 Fax.: (04242) 3010 6190
E-Mail: ams.villach@ams.at
Leiter: Mag. Josef Zeichen
Stv. Leiterin: Gabriele Sokol

Arbeitsmarktservice Völkermarkt

9100 Völkermarkt, Hauptplatz 14
Tel.: (04232) 2424 Fax.: (04232) 2424 7190
E-Mail: ams.voelkermarkt@ams.at
Leiterin: Mag.^a Angelika Schleschitz Newart
Stv. Leiterin: Mag.^a Angelika Pribasnig

Arbeitsmarktservice Wolfsberg

9400 Wolfsberg, Gerhart-Ellert-Platz 1
Tel.: (04352) 52281 Fax.: (04352) 52281 8190
E-Mail: ams.wolfsberg@ams.at
Leiter: Klaus Leopold
Stv. Leiterin: Elfriede Karner