



# Arbeitsmarkt Kärnten

## Jahresbericht 2024

#weiter informiert bleiben

# Inhaltsangabe

Jahresüberblick	1
Kurzübersicht - Arbeitsmarktdaten	2
Arbeitsmarkt Kärnten im Detail	3
Lehrstellensuchende	5
Offene Lehrstellen	6
Personengruppen	
Arbeitslose Jugendliche	7
Arbeitslose Frauen	8
Arbeitslose Männer	9
Arbeitslose Ältere	10
Arbeitslose Ausländer_innen	11
Glossar und Abkürzungen	12

## Impressum:

### Medieninhaber und Herausgeber:

Arbeitsmarktservice Kärnten  
Rudolfsbahngürtel 42, 9020 Klagenfurt  
Tel. +43 505 904 200 111  
[www.ams.at/arbeitsmarktdaten-und-medien#kaernten](http://www.ams.at/arbeitsmarktdaten-und-medien#kaernten)

Redaktion: Katharina Krassnig, MA  
Druck: AMS Kärnten  
Layout: Katharina Krassnig, MA  
Rückfragehinweis: Katharina Krassnig, MA Tel.: +43 505 904 200 111

# Jahresüberblick

„Im Jahresschnitt 2024 waren 17.620 Personen beim AMS Kärnten vorgemerkt. Das sind 699 Personen mehr als 2023 (+4,1 %). Die österreichweite Zunahme beläuft sich auf +10 %. Die Arbeitslosenquote in Kärnten liegt 2024 bei 7,3%. Damit nähern wir uns konsequent weiter an den Österreichschnitt von 7,0 % an. Insbesondere bei den Langzeitarbeitslosen über ein Jahr (-4,3 %) war die Entwicklung über alle Monate hinweg sehr positiv in Kärnten.“

**Mag. Peter Wedenig, Landesgeschäftsführer AMS Kärnten**

## Unselbständige Beschäftigte

Im Jahr 2024 beobachtet Kärnten einen nahezu stabilen Beschäftigungsstand. Die Zahl der unselbständig Beschäftigten beträgt 222.306, ein leichtes Minus von 0,3 % bzw. -767 Personen gegenüber dem Vorjahr. Vor allem folgende Branchen weisen für das Jahr 2024 Beschäftigungsrückgänge auf: die Arbeitskräfteüberlassung (-1.414 Personen), der Handel (-526 Personen), die Herstellung von Waren (-437 Personen), die Beherbergung und Gastronomie (-309 Personen) und der Bau (-265 Personen). Positiv entwickelt sich das Gesundheits- und Sozialwesen (+940 Personen) sowie die öffentliche Verwaltung (+415).

## Arbeitslosenquote

Für das Jahr 2024 liegt die Arbeitslosenquote bei 7,3 %. Kärnten weist damit die zweithöchste Quote nach Wien (11,4 %) auf und liegt über dem Österreichschnitt von 7,0 % (Zunahme Österreich 0,6 %-Punkte). Es ist gelungen den Abstand zum Österreichschnitt zu verringern (2016: ALQ-Differenz 1,8 %-Punkte, 2024: ALQ-Differenz 0,3 %-Punkte).

## Arbeitslose Frauen und Männer

Die Arbeitslosigkeit liegt 2024 leicht über dem Niveau von 2008 (16.254 arbeitslose Personen). Das Jahr 2024 verzeichnet durchschnittlich 17.620 arbeitslos vorgemerkte Personen, um 699 Personen bzw. +4,1 % mehr zum Vorjahresvergleich. Den einzigen Rückgang in der Arbeitslosigkeit verzeichnet der Bau mit 2,5 %.

Die Arbeitslosigkeit ist bei den Männern (10.060 Personen) am stärksten gestiegen, +5,8 %, insbesondere in den Metall-/Elektroberufen. Die Frauenarbeitslosigkeit stieg um 144 Personen bzw. 1,9 % auf 7.560 Vorgemerkte. Die Zunahme ist insbesondere in den Bereichen Büro und Handel.

Positiv ist auch der Rückgang der Langzeitarbeitslosigkeit über ein Jahr. Im Jahresdurchschnitt 2024 sind 2.448 Langzeitarbeitslose beim AMS Kärnten gemeldet (Rückgang um 4,3 %). Ältere Arbeitssuchende über 50 Jahre weisen mit 0,5 % bzw. 33 Personen nur einen leichten Anstieg gegenüber dem Vorjahr auf.

## Arbeitslose Jugendliche


Das AMS Kärnten zählt im Jahr 2024 1.685 arbeitslos vorgemerkte Jugendliche unter 25 Jahren. Die Jugendarbeitslosigkeit ist um 16,7 % gestiegen, liegt aber unter dem Niveau von 2019 (1.914).

## Stellenmarkt

Der Konjunkturabschwung zeigt sich im Rückgang der Nachfrage nach Arbeitskräften. Der Bestand liegt im Jahr 2024 abermals hoch (5.673), verzeichnet aber ein Minus von 23,8 % gegenüber dem Jahr 2023. Der Schwerpunkt des Stellenangebots betrifft vor allem die Bereiche Metall/Elektro (1.093 offene Stellen) und den Fremdenverkehr (741).

## Lehrstellenmarkt

Auf dem Lehrstellenmarkt zeichnet sich für das Jahr 2024 insgesamt ein Überhang an sofort verfügbaren offenen Lehrstellen ab: 442 Lehrstellensuchende stehen 658 offenen Lehrstellen gegenüber. Auf eine Lehrstelle kommen derzeit 0,7 Lehrstellensuchende (Lehrstellenandrang). Der Überhang an offenen Lehrstellen konzentriert sich vor allem auf die Bereiche Fremdenverkehr, Handel und Metall/Elektro.



**Mag. Peter Wedenig**  
Landesgeschäftsführer



**MMag.<sup>a</sup> Melanie Jann**  
stv. Landesgeschäftsführerin

## Kurzübersicht - Arbeitsmarktdaten

	Kärnten			Österreich	
	2024	Veränd. zum VJ		2024	Veränd. zum VJ
		absolut	relativ		
<b>Unselbstst. Beschäftigte</b>	<b>222.306</b>	<b>-767</b>	<b>-0,3%</b>	<b>3.960.663</b>	<b>0,1%</b>
Frauen	106.156	604	<b>0,6%</b>	1.855.340	<b>0,8%</b>
Männer	116.150	-1.371	<b>-1,2%</b>	2.105.322	<b>-0,5%</b>
<b>vorgem. Arbeitslose (AL)</b>	<b>17.620</b>	<b>699</b>	<b>4,1%</b>	<b>297.851</b>	<b>10,0%</b>
Frauen	7.560	144	<b>1,9%</b>	127.553	<b>9,1%</b>
Männer	10.060	555	<b>5,8%</b>	170.298	<b>10,7%</b>
<b>Personen in Schulung (SC)</b>	<b>2.983</b>	<b>329</b>	<b>12,4%</b>	<b>75.524</b>	<b>7,1%</b>
Frauen	1.900	264	<b>16,1%</b>	38.806	<b>5,9%</b>
Männer	1.082	65	<b>6,4%</b>	36.718	<b>8,4%</b>
<b>vorg. AL &amp; SC</b>	<b>20.603</b>	<b>1.027</b>	<b>5,2%</b>	<b>373.376</b>	<b>9,4%</b>
Frauen	9.460	408	<b>4,5%</b>	166.359	<b>8,3%</b>
Männer	11.143	620	<b>5,9%</b>	207.016	<b>10,3%</b>

### Stellenmarkt

Bestand offene Stellen sofort verfügbar	5.673	-1.773	<b>-23,8%</b>	90.677	<b>-16,4%</b>
Bestand offene Lehrstellen sofort verfügbar	658	-77	<b>-10,4%</b>	8.076	<b>-10,2%</b>
Zugänge offene Stellen	44.146	-5.900	<b>-11,8%</b>	533.396	<b>-3,9%</b>
Zugänge offene Lehrstellen	1.858	-9	<b>-0,5%</b>	19.957	<b>-2,5%</b>
Lehrstellensuchende	442	48	<b>12,2%</b>	7.881	<b>18,9%</b>

<b>Arbeitslosenquote (ALQ)</b>	<b>7,3%</b>	<b>0,3%</b>	<b>%-Pkt.</b>	<b>7,0%</b>	<b>0,6%</b>	<b>%-Pkt.</b>
Frauen	6,6%	<b>0,1%</b>	<b>%-Pkt.</b>	6,4%	<b>0,5%</b>	<b>%-Pkt.</b>
Männer	8,0%	<b>0,5%</b>	<b>%-Pkt.</b>	7,5%	<b>0,7%</b>	<b>%-Pkt.</b>

### Bundesländervergleich

	Beschäftigte	Arbeitslose	ALQ
Burgenland	112.769	8.186	6,8%
<b>Kärnten</b>	<b>222.306</b>	<b>17.620</b>	<b>7,3%</b>
Niederösterreich	655.219	44.380	6,3%
Oberösterreich	695.114	35.537	4,9%
Salzburg	273.352	11.875	4,2%
Steiermark	546.741	35.646	6,1%
Tirol	358.980	16.027	4,3%
Vorarlberg	172.595	10.268	5,6%
Wien	923.588	118.311	11,4%
<b>Österreich</b>	<b>3.960.663</b>	<b>297.851</b>	<b>7,0%</b>

## Arbeitsmarkt Kärnten im Detail

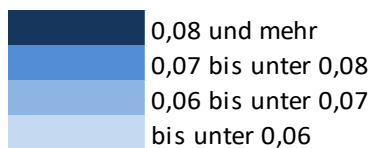
	2024	Veränd. zum VJ	
		absolut	relativ
<b>Arbeitslose (AL)</b>	<b>17.620</b>	<b>699</b>	<b>4,1%</b>
Jugendliche unter 25 Jahre	1.685	241	16,7%
Haupterwerbsalter 25 bis 49 Jahre	9.352	425	4,8%
Ältere über 50 Jahre	6.583	33	0,5%
Ältere über 55 Jahre	4.358	146	3,5%
Ausländer_innen	4.392	418	10,5%
LZAL* über 12 Monate	2.448	-111	-4,3%
Pflichtschulausbildung	6.944	322	4,9%
Lehrausbildung	6.721	108	1,6%
Mittlere Ausbildung	964	9	0,9%
Höhere Ausbildung	1.772	154	9,5%
Akademische Ausbildung	1.179	109	10,2%
<b>AL in Bezirken</b>	<b>17.620</b>	<b>699</b>	<b>4,1%</b>
Feldkirchen	723	41	6,0%
Hermagor	329	-2	-0,6%
Klagenfurt	5.854	422	7,8%
Spittal/Drau	2.126	-69	-3,1%
St. Veit/Glan	1.485	117	8,6%
Villach	4.639	152	3,4%
Völkermarkt	1.325	-7	-0,6%
Wolfsberg	1.140	45	4,1%
<b>SC in Bezirken</b>	<b>2.983</b>	<b>329</b>	<b>12,4%</b>
Feldkirchen	126	27	26,8%
Hermagor	34	9	36,3%
Klagenfurt	999	108	12,1%
Spittal/Drau	283	38	15,4%
St. Veit/Glan	252	42	19,8%
Villach	762	85	12,5%
Völkermarkt	205	13	6,5%
Wolfsberg	321	8	2,6%
<b>AL und SC in Bezirken</b>	<b>20.603</b>	<b>1.027</b>	<b>5,2%</b>
Feldkirchen	849	68	8,6%
Hermagor	363	7	2,0%
Klagenfurt	6.853	530	8,4%
Spittal/Drau	2.409	-31	-1,3%
St. Veit/Glan	1.737	159	10,1%
Villach	5.402	237	4,6%
Völkermarkt	1.529	5	0,3%
Wolfsberg	1.461	53	3,8%
<b>Berufe</b>			
Bau	1.793	-47	-2,5%
Metall-/Elektroberufe	1.111	147	15,2%
Holz	197	10	5,4%
Hilfsberufe	2.464	72	3,0%
Handel	1.741	123	7,6%
Fremdenverkehr	2.440	60	2,5%
Reinigung	1.118	15	1,3%
Technische Berufe	665	105	18,8%
Büroberufe	2.001	166	9,0%
Gesundheit	699	1	0,2%

\*LZAL: Langzeitarbeitslose, siehe Glossar.

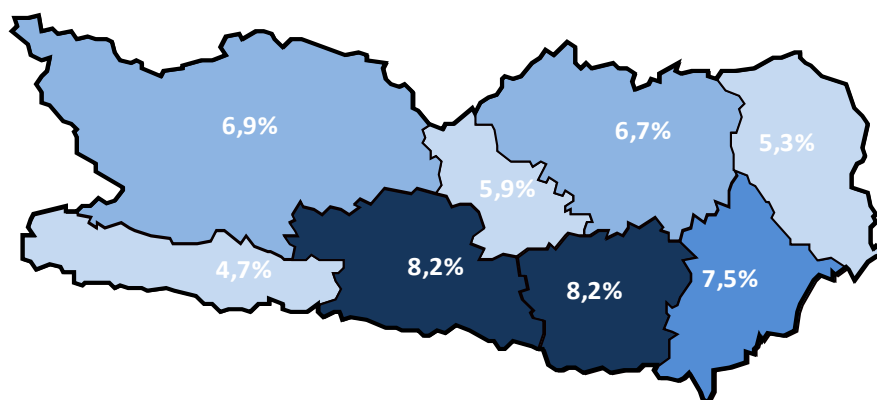
# Arbeitsmarkt Kärnten im Detail

## Arbeitslosenquote (ALQ)

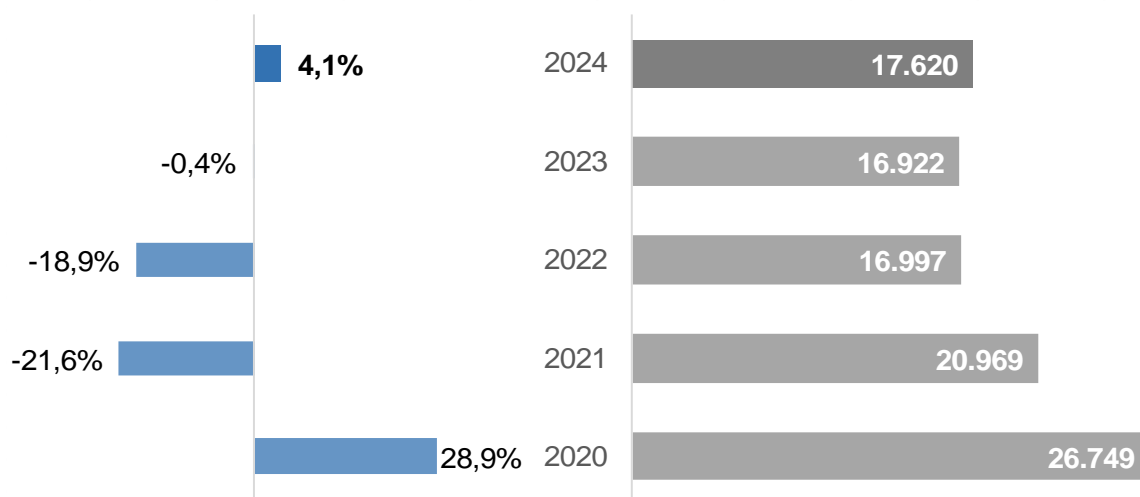
### Arbeitslosenquoten Jahr 2024



Kärnten: 7,3%  
Österreich: 7,0%



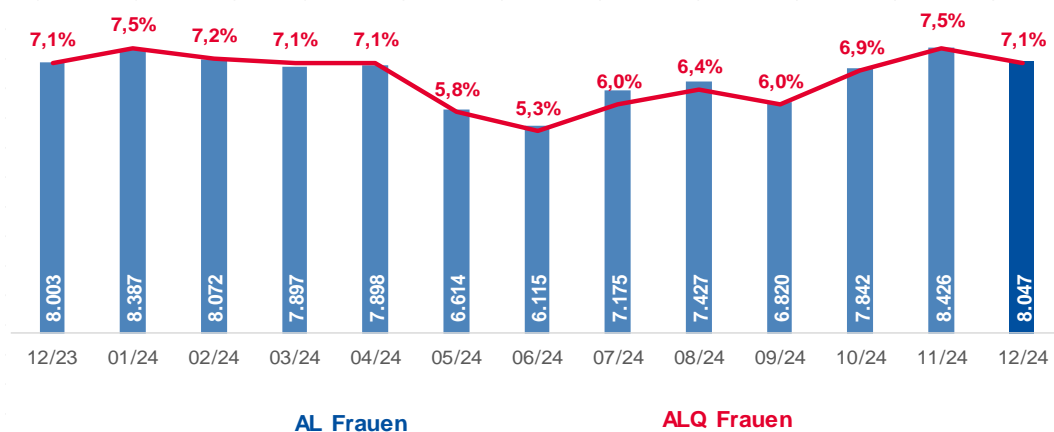
## Veränderung der arbeitslosen Personen innerhalb der letzten fünf Jahre



## Arbeitslose Frauen

	2024	Veränd. zum VJ	
		absolut	relativ
<b>Frauen</b>	<b>7.560</b>	<b>144</b>	<b>1,9%</b>
Schulungsteilnehmerinnen	1.900	264	<b>16,1%</b>
Jugendliche unter 25 Jahre	680	90	<b>15,3%</b>
Haupterwerbsalter 25 bis 49 Jahre	4.237	67	<b>1,6%</b>
Ältere über 50 Jahre	2.644	-13	<b>-0,5%</b>
Ältere über 55 Jahre	1.640	52	<b>3,2%</b>
Pflichtschulausbildung	2.939	40	<b>1,4%</b>
Lehrausbildung	2.371	-15	<b>-0,6%</b>
Mittlere Ausbildung	612	-3	<b>-0,4%</b>
Höhere Ausbildung	936	78	<b>9,1%</b>
Akademische Ausbildung	683	48	<b>7,5%</b>
LZAL über 12 Monate	921	-108	<b>-10,5%</b>
<b>Berufe</b>			
Bau	41	-1	<b>-1,2%</b>
Metall-/Elektroberufe	68	10	<b>16,8%</b>
Holz	14	-1	<b>-4,5%</b>
Hilfsberufe	731	-1	<b>-0,1%</b>
Handel	1.172	70	<b>6,3%</b>
Fremdenverkehr	1.525	-4	<b>-0,3%</b>
Reinigung	894	-19	<b>-2,1%</b>
Technische Berufe	115	20	<b>21,6%</b>
Büroberufe	1.313	90	<b>7,3%</b>
Gesundheit	562	-5	<b>-0,9%</b>
<b>Bezirke</b>			
Feldkirchen	285	26	<b>10,0%</b>
Hermagor	149	4	<b>2,7%</b>
Klagenfurt	2.448	155	<b>6,7%</b>
Spittal/Drau	919	-82	<b>-8,2%</b>
St. Veit/Glan	611	43	<b>7,6%</b>
Villach	2.095	14	<b>0,7%</b>
Völkermarkt	566	-18	<b>-3,0%</b>
Wolfsberg	488	3	<b>0,6%</b>

### Arbeitslose Frauen und Arbeitslosenquote

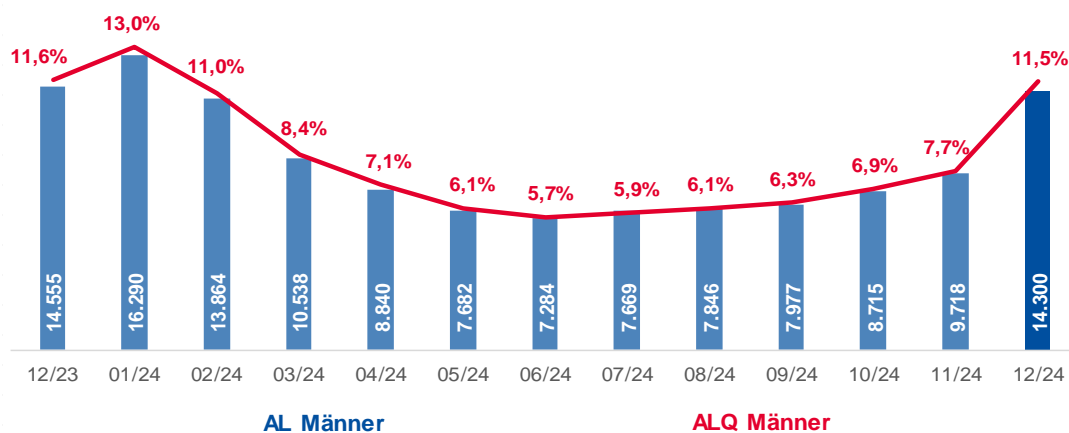




## Arbeitslose Männer

	2024	Veränd. zum VJ	
		absolut	relativ
<b>Männer</b>	<b>10.060</b>	<b>555</b>	<b>5,8%</b>
Schulungsteilnehmer	1.082	65	6,4%
Jugendliche unter 25 Jahre	1.005	150	17,6%
Haupterwerbsalter 25 bis 49 Jahre	5.116	358	7,5%
Ältere über 50 Jahre	3.940	46	1,2%
Ältere über 55 Jahre	2.718	94	3,6%
Pflichtschulausbildung	4.006	282	7,6%
Lehrausbildung	4.350	124	2,9%
Mittlere Ausbildung	352	11	3,3%
Höhere Ausbildung	836	76	10,0%
Akademische Ausbildung	497	62	14,2%
LZAL über 12 Monate	1.527	-3	-0,2%
<b>Berufe</b>			
Bau	1.753	-46	-2,6%
Metall-/Elektroberufe	1.044	137	15,1%
Holz	182	11	6,3%
Hilfsberufe	1.733	73	4,4%
Handel	569	53	10,3%
Fremdenverkehr	915	64	7,6%
Reinigung	224	33	17,5%
Technische Berufe	550	85	18,2%
Büroberufe	689	76	12,4%
Gesundheit	137	6	4,6%
<b>Bezirke</b>			
Feldkirchen	438	15	3,5%
Hermagor	180	-6	-3,1%
Klagenfurt	3.406	267	8,5%
Spittal/Drau	1.208	14	1,2%
St. Veit/Glan	874	74	9,3%
Villach	2.545	138	5,7%
Völkermarkt	758	10	1,4%
Wolfsberg	652	42	6,9%

### Arbeitslose Männer und Arbeitslosenquote

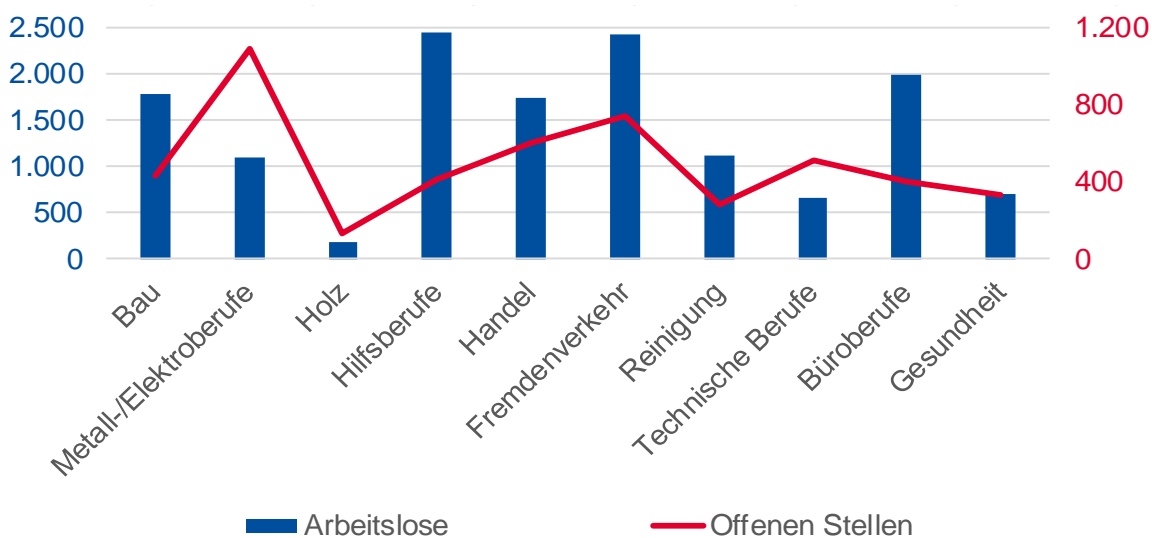




## Offene Stellen sofort verfügbar

	2024	Veränd. zum VJ	
		absolut	relativ
<b>Offene Stellen (OS)</b>	<b>5.673</b>	<b>-1.773</b>	<b>-23,8%</b>
<b>OS in Berufen</b>			
Bau	430	-121	-21,9%
Metall-/Elektroberufe	1.093	-543	-33,2%
Holz	136	-37	-21,5%
Hilfsberufe	417	-178	-29,9%
Handel	604	-198	-24,7%
Fremdenverkehr	741	-222	-23,0%
Reinigung	280	-95	-25,3%
Technische Berufe	510	-178	-25,8%
Büroberufe	405	-120	-22,9%
Gesundheit	332	1	0,4%
<b>OS in Bezirken</b>			
Feldkirchen	299	-57	-16,1%
Hermagor	193	-40	-17,3%
Klagenfurt	1.703	-500	-22,7%
Spittal/Drau	680	-254	-27,2%
St. Veit/Glan	371	-172	-31,7%
Villach	1.406	-575	-29,0%
Völkermarkt	364	-64	-14,9%
Wolfsberg	658	-110	-14,3%
<b>Stellenandrangziffer</b>	<b>3,1</b>	<b>2,3</b>	

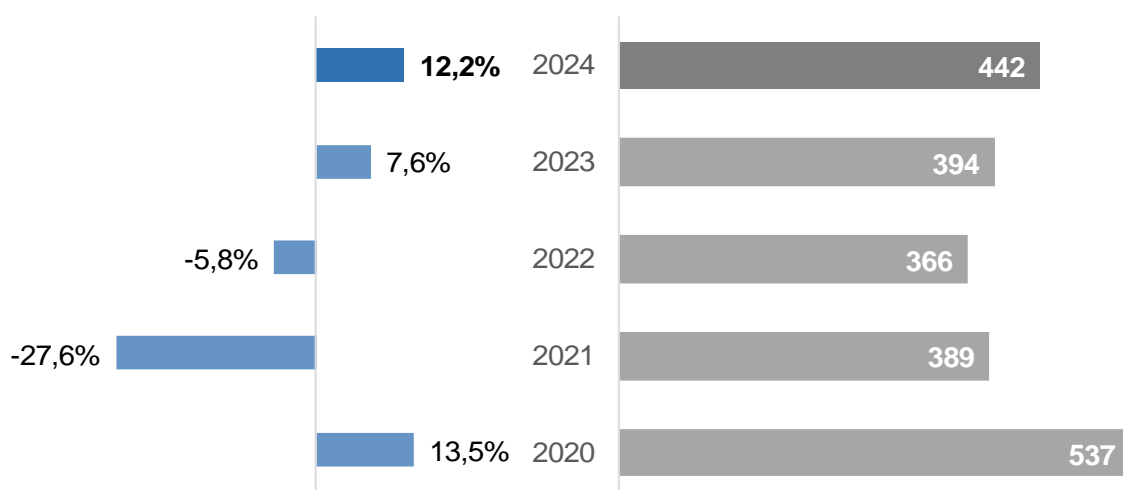
### Arbeitskräfteangebot vs. Arbeitskräftenachfrage



## Lehrstellensuchende

	2024	Veränd. zum VJ	
		absolut	relativ
<b>Lehrstellensuchende (LS)</b>	<b>442</b>	<b>48</b>	<b>12,2%</b>
Frauen	197	20	11,4%
Männer	245	28	12,9%
<b>LS in Berufen</b>			
Bau	46	-1	-1,6%
Metall-/Elektroberufe	105	10	11,0%
Holz	10	-1	-11,9%
Handel	83	8	10,5%
Fremdenverkehr	34	8	29,1%
Reinigung	1	1	550,0%
Technische Berufe	28	4	18,6%
Büroberufe	56	12	27,5%
Gesundheit	12	5	62,1%
<b>LS in Bezirken</b>			
Feldkirchen	12	1	7,6%
Hermagor	6	1	13,3%
Klagenfurt	166	29	21,4%
Spittal/Drau	52	6	13,8%
St. Veit/Glan	27	1	3,8%
Villach	120	13	11,7%
Völkermarkt	30	-3	-9,0%
Wolfsberg	31	1	1,7%

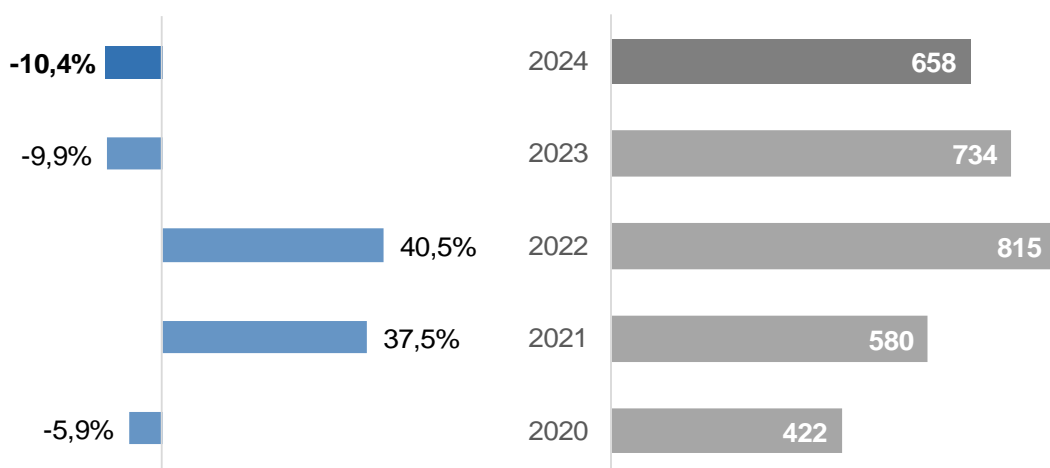
### Veränderung der Lehrstellensuchenden innerhalb der letzten fünf Jahre



## Offene Lehrstellen

	2024	Veränd. zum VJ	
		absolut	relativ
<b>Offene Lehrstellen (OL)</b>	<b>658</b>	<b>-77</b>	<b>-10,4%</b>
<b>OL in Berufen</b>			
Bau	62	-16	-20,4%
Metall-/Elektroberufe	119	-16	-11,9%
Holz	36	6	19,4%
Handel	143	4	2,7%
Fremdenverkehr	164	-34	-17,3%
Reinigung	5	1	20,8%
Technische Berufe	6	-5	-42,5%
Büroberufe	32	-11	-24,8%
Gesundheit	17	4	30,4%
<b>OL in Bezirken</b>			
Feldkirchen	45	1	1,3%
Hermagor	69	5	7,6%
Klagenfurt	143	-11	-6,9%
Spittal/Drau	175	-8	-4,4%
St. Veit/Glan	31	-4	-10,6%
Villach	109	-44	-28,9%
Völkermarkt	34	-1	-2,4%
Wolfsberg	52	-15	-21,9%
<b>Lehrstellenandrangziffer</b>	<b>0,7</b>	<b>0,5</b>	

### Veränderung der offene Lehrstellen innerhalb der letzten fünf Jahre
























## Arbeitslose Jugendliche

	2024	Veränd. zum VJ		
		absolut	relativ	
<b>Jugendliche bis 25 Jahre</b>	<b>1.685</b>	<b>241</b>		<b>16,7%</b>
Frauen	680	90		<b>15,3%</b>
Männer	1.005	150		<b>17,6%</b>
<b>Personen in Schulung (SC)</b>	1.053	90		<b>9,3%</b>
<b>Ausbildung</b>				
Pflichtschulausbildung	734	118		<b>19,1%</b>
Lehrausbildung	591	70		<b>13,4%</b>
Mittlere Ausbildung	100	13		<b>15,4%</b>
Höhere Ausbildung	233	35		<b>17,4%</b>
Akademische Ausbildung	22	3		<b>18,7%</b>
<b>Berufe</b>				
Bau	173	7		<b>4,4%</b>
Metall-/Elektroberufe	184	48		<b>35,6%</b>
Holz	23	3		<b>12,2%</b>
Hilfsberufe	241	13		<b>5,8%</b>
Handel	244	50		<b>25,5%</b>
Fremdenverkehr	258	37		<b>16,7%</b>
Reinigung	41	10		<b>33,7%</b>
Technische Berufe	74	17		<b>28,6%</b>
Büroberufe	165	39		<b>31,0%</b>
Gesundheit	52	11		<b>27,2%</b>
<b>Bezirke</b>				
Feldkirchen	81	19		<b>29,9%</b>
Hermagor	33	-2		<b>-6,9%</b>
Klagenfurt	564	119		<b>26,8%</b>
Spittal/Drau	223	16		<b>7,5%</b>
St. Veit/Glan	161	35		<b>27,8%</b>
Villach	396	53		<b>15,5%</b>
Völkermarkt	113	1		<b>1,1%</b>
Wolfsberg	114	0		<b>0,0%</b>
<b>Jugendliche bis 19</b>	<b>273</b>	<b>42</b>		<b>18,0%</b>
Feldkirchen	14	4		<b>45,1%</b>
Hermagor	5	-1		<b>-13,8%</b>
Klagenfurt	87	10		<b>13,2%</b>
Spittal/Drau	43	11		<b>33,9%</b>
St. Veit/Glan	29	8		<b>39,8%</b>
Villach	59	5		<b>8,4%</b>
Völkermarkt	15	-1		<b>-4,3%</b>
Wolfsberg	21	5		<b>29,5%</b>
<b>Jugendliche 20 bis 24</b>	<b>1.412</b>	<b>199</b>		<b>16,4%</b>
Feldkirchen	67	14		<b>27,2%</b>
Hermagor	28	-2		<b>-5,6%</b>
Klagenfurt	477	109		<b>29,6%</b>
Spittal/Drau	180	5		<b>2,6%</b>
St. Veit/Glan	132	27		<b>25,4%</b>
Villach	337	49		<b>16,8%</b>
Völkermarkt	98	2		<b>2,0%</b>
Wolfsberg	93	-5		<b>-4,9%</b>

## Arbeitslose Ältere

	2024	Veränd. zum VJ	
		absolut	relativ
<b>Ältere (über 50 Jahre)</b>	<b>6.583</b>	<b>33</b>	<b>0,5%</b>
Frauen	2.644	-13	-0,5%
Männer	3.940	46	1,2%
Personen in Schulung (SC)	305	46	17,8%
Pflichtschulausbildung	2.551	4	0,1%
Lehrausbildung	2.734	-52	-1,9%
Mittlere Ausbildung	369	16	4,5%
Höhere Ausbildung	566	34	6,5%
Akademische Ausbildung	350	38	12,3%
LZAL über 12 Monate	1.538	-134	-8,0%
<b>Bezirke</b>			
Feldkirchen	267	-1	-0,5%
Hermagor	139	0	-0,3%
Klagenfurt	1.987	50	2,6%
Spittal/Drau	860	-48	-5,3%
St. Veit/Glan	563	15	2,7%
Villach	1.773	17	0,9%
Völkermarkt	522	-7	-1,4%
Wolfsberg	472	9	1,9%
<b>Ältere (über 55 Jahre)</b>	<b>4.358</b>	<b>146</b>	<b>3,5%</b>
Frauen	1.640	52	3,2%
Männer	2.718	94	3,6%
Personen in Schulung (SC)	134	38	39,2%
Pflichtschulausbildung	1.680	49	3,0%
Lehrausbildung	1.819	18	1,0%
Mittlere Ausbildung	248	18	7,7%
Höhere Ausbildung	385	32	9,1%
Akademische Ausbildung	215	33	18,3%
LZAL über 12 Monate	1.154	-114	-9,0%
<b>Bezirke</b>			
Feldkirchen	171	4	2,5%
Hermagor	94	6	6,6%
Klagenfurt	1.305	63	5,1%
Spittal/Drau	562	-6	-1,1%
St. Veit/Glan	368	14	3,8%
Villach	1.180	40	3,5%
Völkermarkt	353	4	1,2%
Wolfsberg	325	21	6,8%

## Arbeitslose Ausländer\_innen

	2024	Veränd. zum VJ		
		absolut	relativ	
<b>Ausländer_innen</b>	<b>4.392</b>	<b>418</b>		<b>10,5%</b>
Frauen	1.941	149		<b>8,3%</b>
Männer	2.452	269		<b>12,3%</b>
Personen in Schulung (SC)	887	545		<b>11,5%</b>
Pflichtschulausbildung	2.768	265		<b>10,6%</b>
Lehrausbildung	794	56		<b>7,5%</b>
Mittlere Ausbildung	156	9		<b>6,2%</b>
Höhere Ausbildung	343	43		<b>14,3%</b>
Akademische Ausbildung	304	46		<b>17,9%</b>
LZAL über 12 Monate	434	-3		<b>-0,6%</b>
mit Asyl	530	97		<b>22,3%</b>
<b>Nationalität</b>				
BOS-Bosnien-Herzegowina	610	36		<b>6,2%</b>
SYR-Syrien	165	12		<b>8,0%</b>
UKR-Ukraine	139	44		<b>46,2%</b>
AFG-Afghanistan	137	20		<b>17,0%</b>
SRB-Serbien	115	1		<b>0,4%</b>
KS-Republik Kosovo	104	13		<b>14,7%</b>
RU-Russland	87	7		<b>8,1%</b>
MAZ-Mazedonien	38	3		<b>9,9%</b>
IR-Iran	34	0		<b>0,2%</b>
IRQ-Irak	28	7		<b>35,3%</b>

## Glossar und verwendete Abkürzungen

### Arbeitslosenbestand

Zum Monatsende-Stichtag bei den Regionalen Geschäftsstellen des Arbeitsmarktservice zum Zwecke der Arbeitsvermittlung registrierte Personen, die nicht in Beschäftigung oder Ausbildung (Schulung) stehen. Die regionale Zuordnung erfolgt nach dem Wohnort der Arbeitslosen.

### Arbeitslosenquote (national)

Berechnung: Bestand Arbeitsloser / (Bestand Arbeitsloser + Bestand Beschäftigter). Es werden dabei nur die unselbstständig Beschäftigten berücksichtigt. Diese Dimension gibt an, ob die betrachteten Personen zum Stichtag beschäftigt waren oder nicht. Diese Information wird über den Dachverband der Sozialversicherungsträger gewonnen.

### Berufe

Zuletzt ausgeübter Beruf der betrachteten Personen inkl. Lehrberufen. Die Struktur richtet sich nach der üblichen Berufssystematik.

### Beschäftigungsausmaß

Gewünschtes Beschäftigungsausmaß der betrachteten Personen: V-Vollzeit, T-Teilzeit, B-Beides, unbestimmt, k.A.

### In Schulung befindliche Personen

Es handelt sich dabei um Personen, die in AMS-Schulungsmaßnahmen einbezogen sind. Die regionale Zuordnung erfolgt nach dem Wohnort des Schulungsteilnehmers/der Schulungsteilnehmerin.

### Langzeitarbeitslose über 12 Monate

In Österreich werden Personen, die über 365 Tage arbeitslos gemeldet sind, und die auch keine längere Schulung oder Beschäftigungsförderung des AMS absolviert bzw. erhalten haben, als langzeitarbeitslos gezählt. Unterbrechungen bis 28 Tage (z.B.: durch kurze Schulungen, Krankenstand oder kurze Beschäftigungsepisoden) werden nicht berücksichtigt.

### Lehrstellensuchende - Verfügbarkeit

Vorgemerkte Lehrstellensuchende, die z.B. wegen eines bestehenden Schulbesuchs eine Lehrstelle noch nicht antreten können, gelten als nicht sofort verfügbare Lehrstellensuchende. Liegt das Datum des gewünschten Lehrstellenantritts aber bereits in der Vergangenheit, so werden diese Personen als sofort verfügbare Lehrstellensuchende gezählt. In der AMS-Standardstatistik werden bei den Lehrstellensuchenden die sofort verfügbaren Lehrstellensuchenden (ohne Einstellzusage) ausgewiesen.

### Lehrstellensuchende – Vorgemerkt

Bei den Regionalen Geschäftsstellen des Arbeitsmarktservice zum Zwecke der Lehrstellenvermittlung registrierte Personen, für die noch keine erfolgreiche Vermittlung zustande gekommen ist (ohne Einstellzusage). Die regionale Zuordnung erfolgt nach dem Wohnort des/der Lehrstellensuchenden. Auch bei gleichzeitiger Arbeitsplatzsuche wird die Person primär als Lehrstellensuchende/r erfasst.

### Offene Lehrstellen

Die sich aus den Vermittlungsaufträgen der Betriebe ergebende Zahl der freien Lehr- oder Ausbildungsstellen, für die noch keine erfolgreiche Vermittlung zustande gekommen ist (ohne Einstellzusage). Die regionale Zuordnung erfolgt nach dem Standort des Lehrplatzes bzw. der Ausbildungsstelle.

### Offene Stellen

Die sich aus den Vermittlungsaufträgen der Betriebe an die Regionalen Geschäftsstellen des Arbeitsmarktservice ergebende Zahl der freien Arbeitsplätze. Die regionale Zuordnung erfolgt nach dem Arbeitsort.

### Verfügbarkeit

Als sofort verfügbare offene Stellen gelten solche, die bereits hätten besetzt werden können, deren gewünschtes Eintrittsdatum also in der Vergangenheit liegt. Nicht sofort verfügbare Stellen sind jene, die für Vermittlungsbemühungen zwar bereits bekanntgegeben wurden, die aber erst zu einem späteren Zeitpunkt besetzt werden können.

### Zu- und Abgänge

Der Zeitpunkt des Zuganges einer offenen Stelle ist mit dem Datum, an dem der Auftrag an die Regionale Geschäftsstelle gegeben wurde, definiert. Ein Abgang wird dann registriert, wenn das Vermittlungsergebnis realisiert wird, d.h. die offene Stelle tatsächlich besetzt wird bzw. der Tatbestand bekannt wird, dass bereits eine Besetzung erfolgte oder ein anderweitiger Abbuchungsgrund bekannt wird. Die Zu- und Abgänge beinhalten immer sofort und nicht sofort verfügbare offene Stellen.

### Abkürzungen

AL - arbeitslose Personen  
ALQ - Arbeitslosenquote  
LS - Lehrstellensuchende  
LZAL - Langzeitarbeitslose Personen  
SC - Personen in Schulung  
OL - offene Lehrstellen  
OS - offene Stellen



**Arbeitsmarktservice Kärnten, Landesgeschäftsstelle**

9021 Klagenfurt, Rudolfsbahngürtel 42  
Tel.: +4350 904 240 Fax.: +4350 904 200190  
E-Mail: ams.kaernten@ams.at  
Landesgeschäftsführer: Mag. Peter Wedenig  
Stv. Landesgeschäftsführerin: MMag.<sup>a</sup> Melanie Jann

**Arbeitsmarktservice Feldkirchen**

9560 Feldkirchen, 10.-Oktober-Straße 30  
Tel.: +4350 904 240 Fax.: +4350 904 201190  
E-Mail: ams.feldkirchen@ams.at  
Leiter: Karl-Heinz Durchschlag  
Stv. Leiter: Peter Sagmeister, BA

**Arbeitsmarktservice Hermagor**

9620 Hermagor, Eggerstraße 19  
Tel.: +4350 904 240 Fax.: +4350 904 202190  
E-Mail: ams.hermagor@ams.at  
Leiter: Franz Jost  
Stv. Leiterin: Karoline Krainer-Jarnig

**Arbeitsmarktservice Klagenfurt**

9021 Klagenfurt, Rudolfsbahngürtel 40  
Tel.: +4350 904 240 Fax.: +4350 904 203190  
E-Mail: ams.klagenfurt@ams.at  
Leiter: Wolfgang Orasch  
Stv. Leiter: Johann Rehsman

**Arbeitsmarktservice Spittal/Drau**

9800 Spittal/Drau, Ortenburgerstraße 13  
Tel.: +4350 904 240 Fax.: +4350 904 204190  
E-Mail: ams.spittal@ams.at  
Leiter: Johann Oberlerchner  
Stv. Leiterin: Daniela Thuswalder

**Arbeitsmarktservice St. Veit/Glan**

9300 St. Veit/Glan, Gerichtsstraße 18  
Tel.: +4350 904 240 Fax.: +4350 904 205190  
E-Mail: ams.sanktveit@ams.at  
Leiter: Günter Krassnig  
Stv. Leiterin: Iris Krainer

**Arbeitsmarktservice Villach**

9500 Villach, Trattengasse 30  
Tel.: +4350 904 240 Fax.: +4350 904 206190  
E-Mail: ams.villach@ams.at  
Leiter: Mag. Josef Zeichen  
Stv. Leiterin: Andrea Defregger

**Arbeitsmarktservice Völkermarkt**

9100 Völkermarkt, Hauptplatz 14  
Tel.: +4350 904 240 Fax.: +4350 904 207190  
E-Mail: ams.voelkermarkt@ams.at  
Leiterin: Mag.<sup>a</sup> Angelika Schleschitz Newart  
Stv. Leiterin: Mag.<sup>a</sup> Angelika Pribasnig

**Arbeitsmarktservice Wolfsberg**

9400 Wolfsberg, Gerhart-Ellert-Platz 1  
Tel.: +4350 904 240 Fax.: +4350 904 208190  
E-Mail: ams.wolfsberg@ams.at  
Leiter: Klaus Leopold  
Stv. Leitung: Ing. Hans Jürgen Pum