

Arbeitsmarktinformation 2025/Jan

Die Information umfasst die wichtigsten Arbeitsmarktdaten des Arbeitsmarktbezirks. Die Daten werden monatlich veröffentlicht und stehen im Internet auf der Website des AMS zur Verfügung.

Arbeitslosigkeit und SchulungsteilnehmerInnen 2025/Jan

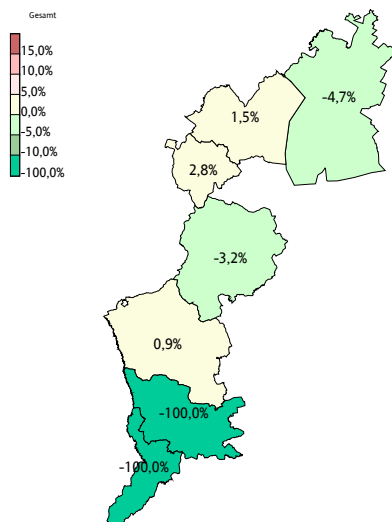
		Bgid	Veränderung - Burgenland in % zum VJ
Bestand vorgemerkter Arbeitsloser	1.661	10.791	-0,1 %
Frauen	584	4.132	1,4 %
Männer und altern. Geschl.	1.077	6.659	-1,0 %
unter 25 Jahre	113	1.004	7,4 %
25 bis 49 Jahre	805	5.609	-2,1 %
50 Jahre und älter	743	4.178	1,1 %
> 60 Jahre	140	896	25,1 %
Ausländer	291	2.511	-0,4 %
in Schulungen des AMS	315	1.899	10,7 %
Zugang in Arbeitslosigkeit	516	3.041	-3,5 %
Arbeitslosigkeit beendet	398	2.542	-1,0 %
dar. Arbeitsaufnahmen	184	1.225	-8,3 %

Stellen- und Lehrstellenmarkt 2025/Jan

Bestand	108-Stegersbach/Jennersdorf	Bgid		Zugang	108-Stegersbach/Jennersdorf	Bgid	
		abs.	in % zum VJ			abs.	in % zum VJ
offene Stellen (sofort verfügbar)	183	1.234	67 5,7%	offene Stellen	152	1.004	-25 -2,4%
offene Stellen (nicht sofort verf.)	68	464	-177 -27,6%	Lehrstellensuchende	17	260	70 36,8%
Lehrstellensuchende (sofort verf.)	19	146	53 57,0%	offene Lehrstellen	18	108	37 52,1%
offene Lehrstellen (sofort verf.)	40	171	43 33,6%				
offene Lehrstellen (nicht sofort verf.)	24	178	-23 -11,4%				

Veränderung der AL in % zum VJ 2025/Jan im Burgenland

Veränderung der AL in 106-Stegersbach in den letzten 13 Monaten



Keine Daten verfügbar

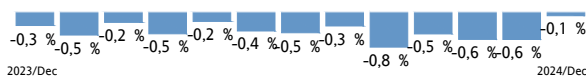
Die Daten auf dieser Seite betreffen den Monat 2024/Dec

Unselbständig Beschäftigte 2024/Dec nach Wohnort *)

Veränderung der Beschäftigung zum VJ im Bgld in den letzten 13 Monaten

*) in Standardtabellen werden die Werte für das Burgenland immer nach Arbeitsort ausgewiesen.

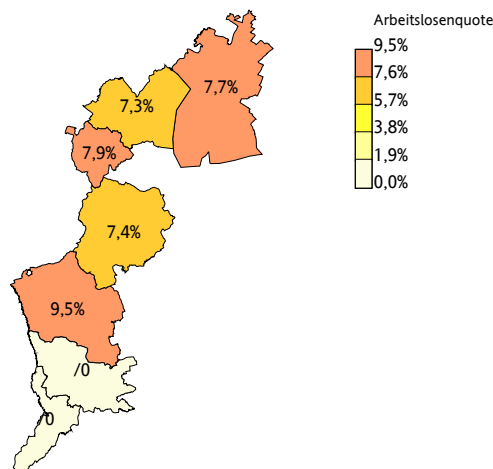
	108-Stegersbach/ Jennersdorf	Bgld	in % zum VJ
Gesamt	15.830	114.871	-0,1%
Frauen	7.670	56.149	0,7%
Männer und altern. Geschl.	8.160	58.722	-0,8%
< 25 Jahre	1.599	11.026	-1,8%
25 - 49 Jahre	8.633	64.764	-1,0%
50 - 65 Jahre	5.598	39.081	1,9%
> 60 Jahre	905	6.051	19,5%
Mig (1.Gen)	1.450	16.197	4,3%



Arbeitslosenquoten im 2024/Dec nach Wohnort

Arbeitslosenquoten im Burgenland 2024/Dec

	108-Stegersbach/ Jennersdorf	Bgld	in % Pkt zum VJ
Gesamt	8,8%	8,1%	0,1%
Frauen	7,1%	6,7%	0,2%
Männer und altern. Geschl.	10,2%	9,4%	0,1%
< 25 Jahre	6,8%	8,2%	0,7%
25 - 49 Jahre	15,3%	14,4%	0,0%
50 - 65 Jahre	36,1%	31,4%	-0,5%
> 60 Jahre	12,4%	12,1%	0,5%
Mig (1.Gen)	18,5%	16,1%	-0,5%



Kenndaten nach ausgewählten Wirtschaftsklassen im Monat 2024/Dec nach Wohnort 108-Stegersbach/Jennersdorf

	Bestand Arbeitsloser		Bestand Beschäftigter		Arbeitslosenquote		Zugang offene Stellen	
		in % zum VM		in % zum VM		in % zum VM		in % zum VM
Produktion (Herstellung von Waren)	161		2.666		5,7%		5	-73,7%
Bauwesen	308		1.515		16,9%		2	0,0%
Handel	198		2.182		8,3%		9	-25,0%
Verkehrswesen	57		561		9,2%		6	/0
Beherbergung und Gastronomie	143		815		14,9%		8	-69,2%
wirtschaftliche Dienstleistungen	181		466		28,0%		4	100,0%
dar. Überlasser von Arbeitskräften	110		137		44,5%		4	300,0%
dar. Gebäudebetreuung	47		167		22,0%		0	/0
Gesundheits- und Sozialwesen	170		2.011		7,8%		6	-66,7%
108-Stegersbach/Jennersdorf	1.519		15.830		8,8%		47	
Bgld	10.121	28,3%	114.871	-1,8%	8,1%	28,2%	449	-42,9%
Österreich	352.873	15,9%	3.932.059	-0,5%	8,2%	15,1%	21.207	-30,2%

Impressum

Herausgeber: Arbeitsmarktservice Burgenland
 Permayr Straße 10, 7000 Eisenstadt
 Tel: 050904-100305
 E-Mail: katharina.sipos@ams.at
 www.ams.at/bgld

Verwendung mit Quellenangabe gestattet. Design nach dem Vorbild des Arbeitsmarktservice Tirol.



Arbeitsmarktservice Stegersbach
 Vorstadt 3
 7551 Stegersbach
 Tel: 050904-140
 E-Mail: ams.stegersbach@ams.at
 www.ams.at