

Arbeitsmarktinformation 2024/Oct

Die Information umfasst die wichtigsten Arbeitsmarktdaten des Arbeitsmarktbezirks. Die Daten werden monatlich veröffentlicht und stehen im Internet auf der Website des AMS zur Verfügung.

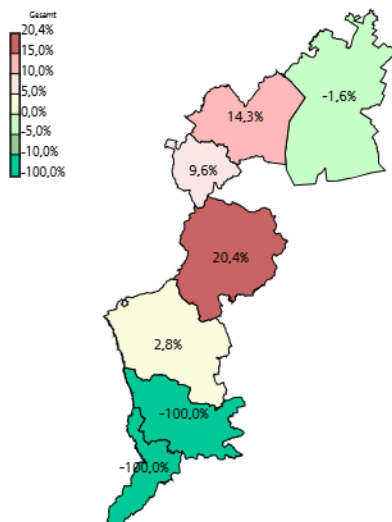
Arbeitslosigkeit und SchulungsteilnehmerInnen 2024/Oct

		Bgid	Veränderung - Burgenland in % zum VJ
Bestand vorgemerkter Arbeitsloser	1.037	7.339	8,6 %
Frauen	484	3.510	9,3 %
Männer und altern. Geschl.	553	3.829	8,0 %
unter 25 Jahre	83	765	20,9 %
25 bis 49 Jahre	503	3.738	8,7 %
50 Jahre und älter	451	2.836	5,7 %
> 60 Jahre	120	710	23,5 %
Ausländer	214	1.729	12,1 %
in Schulungen des AMS	332	1.893	4,8 %
Zugang in Arbeitslosigkeit	266	1.917	-2,7 %
Arbeitslosigkeit beendet	294	1.985	-5,9 %
dar. Arbeitsaufnahmen	115	834	0,5 %

Stellen- und Lehrstellenmarkt 2024/Oct

Bestand	108-Stegersbach/Jennersdorf	Bgid		Zugang	108-Stegersbach/Jennersdorf	Bgid	
		abs.	in % zum VJ			abs.	in % zum VJ
offene Stellen (sofort verfügbar)	223	1.301	-185 -12,4%	offene Stellen	86	852	-91 -9,7%
offene Stellen (nicht sofort verf.)	43	165	-41 -19,9%	Lehrstellensuchende	13	122	3 2,5%
Lehrstellensuchende (sofort verf.)	20	159	37 30,3%	offene Lehrstellen	8	96	42 77,8%
offene Lehrstellen (sofort verf.)	34	122	-13 -9,6%				
offene Lehrstellen (nicht sofort verf.)	6	61	7 13,0%				

Veränderung der AL in % zum VJ 2024/Oct im Burgenland



Veränderung der AL in 106-Stegersbach in den letzten 13 Monaten

Keine Daten verfügbar

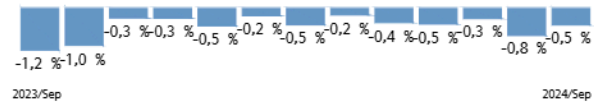
Die Daten auf dieser Seite betreffen den Monat 2024/Sep

Unselbständig Beschäftigte 2024/Sep nach Wohnort *)

Veränderung der Beschäftigung zum VJ im Bgld in den letzten 13 Monaten

*) In Standardtabellen werden die Werte für das Burgenland immer nach Arbeitsort ausgewiesen.

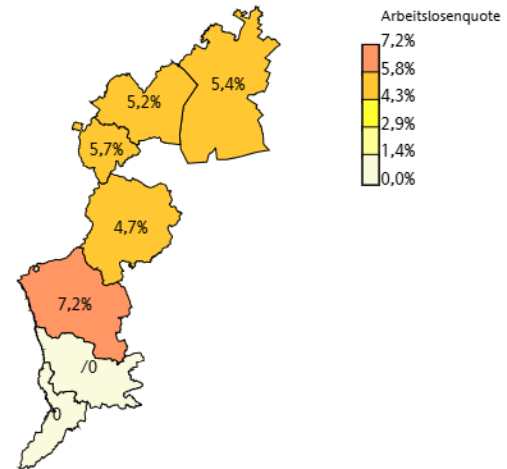
	108-Stegersbach/ Jennersdorf	Bgld	in % zum VJ
Gesamt	16.305	118.039	-0,5%
Frauen	7.766	56.686	0,3%
Männer und altern. Geschl.	8.539	61.353	-1,2%
< 25 Jahre	1.645	11.542	-2,2%
25 - 49 Jahre	8.879	66.339	-1,4%
50 - 65 Jahre	5.781	40.158	1,7%
> 60 Jahre	859	6.118	17,0%
Mig (1.Gen)	1.567	17.145	3,4%



Arbeitslosenquoten im 2024/Sep nach Wohnort

Arbeitslosenquoten im Burgenland 2024/Sep

	108-Stegersbach/ Jennersdorf	Bgld	in % Pkt zum VJ
Gesamt	5,9%	5,7%	0,4%
Frauen	5,6%	5,7%	0,3%
Männer und altern. Geschl.	6,2%	5,7%	0,5%
< 25 Jahre	5,6%	6,3%	1,1%
25 - 49 Jahre	9,8%	9,7%	0,5%
50 - 65 Jahre	29,8%	23,7%	0,4%
> 60 Jahre	12,4%	10,3%	0,6%
Mig (1.Gen)	12,7%	10,9%	0,4%



Kenndaten nach ausgewählten Wirtschaftsklassen im Monat 2024/Sep nach Wohnort 108-Stegersbach/Jennersdorf

	Bestand Arbeitsloser		Bestand Beschäftigter		Arbeitslosenquote		Zugang offene Stellen	
		in % zum VM		in % zum VM		in % zum VM		in % zum VM
Produktion (Herstellung von Waren)	130		2.710		4,6%		11	
Bauwesen	91		1.782		4,9%		25	
Handel	149		2.279		6,1%		22	
Verkehrswesen	43		562		7,1%		5	
Beherbergung und Gastronomie	114		837		12,0%		11	
wirtschaftliche Dienstleistungen	124		511		19,5%		6	
dar. Überlasser von Arbeitskräften	82		165		33,2%		2	
dar. Gebäudebetreuung	24		179		11,8%		1	
Gesundheits- und Sozialwesen	140		2.009		6,5%		22	
108-Stegersbach/Jennersdorf	1.031		16.305		5,9%		107	
Bgld	7.167	-5,6%	118.039	-0,2%	5,7%	-5,2%	811	24,8%
Österreich	279.730	-2,7%	3.994.330	0,1%	6,5%	-2,6%	36.439	5,8%

Impressum

Herausgeber: Arbeitsmarktservice Burgenland
 Permayr Straße 10, 7000 Eisenstadt
 Tel: 050904-100305
 E-Mail: katharina.sipos@ams.at
 www.ams.at/bgld
 Verwendung mit Quellenangabe gestattet. Design nach dem Vorbild des Arbeitsmarktservice Tirol.



Arbeitsmarktservice Stegersbach
 Vorstadt 3
 7551 Stegersbach
 Tel: 050904-140
 E-Mail: ams.stegersbach@ams.at
 www.ams.at