

Arbeitsmarktinformation 2025/Feb

Die Information umfasst die wichtigsten Arbeitsmarktdaten des Arbeitsmarktbezirks. Die Daten werden monatlich veröffentlicht und stehen im Internet auf der Website des AMS zur Verfügung.

Arbeitslosigkeit und SchulungsteilnehmerInnen 2025/Feb

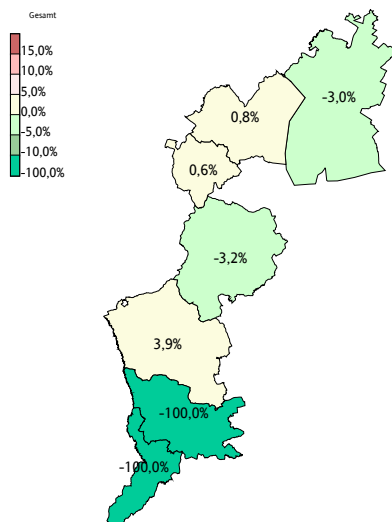
		Bgid	Veränderung - Burgenland in % zum VJ
Bestand vorgemerkter Arbeitsloser	1.497	10.084	0,8 %
Frauen	575	4.099	3,3 %
Männer und altern. Geschl.	922	5.985	-0,9 %
unter 25 Jahre	97	933	5,3 %
25 bis 49 Jahre	708	5.119	-1,7 %
50 Jahre und älter	692	4.032	3,0 %
> 60 Jahre	136	895	25,2 %
Ausländer	256	2.330	-0,5 %
in Schulungen des AMS	344	1.995	13,7 %
Zugang in Arbeitslosigkeit	256	1.631	-2,5 %
Arbeitslosigkeit beendet	435	2.600	-5,2 %
dar. Arbeitsaufnahmen	270	1.539	-5,6 %

Stellen- und Lehrstellenmarkt 2025/Feb

Bestand	108-Stegersbach/Jennersdorf	Bgid		Zugang	108-Stegersbach/Jennersdorf	Bgid	
		abs.	in % zum VJ			abs.	in % zum VJ
offene Stellen (sofort verfügbar)	199	1.246	29 2,4%	offene Stellen	127	889	-114 -11,4%
offene Stellen (nicht sofort verf.)	69	519	-244 -32,0%	Lehrstellensuchende	16	200	53 36,1%
Lehrstellensuchende (sofort verf.)	17	159	61 62,2%	offene Lehrstellen	9	79	31 64,6%
offene Lehrstellen (sofort verf.)	44	200	59 41,8%				
offene Lehrstellen (nicht sofort verf.)	24	190	-4 -2,1%				

Veränderung der AL in % zum VJ 2025/Feb im Burgenland

Veränderung der AL in 106-Stegersbach in den letzten 13 Monaten



Keine Daten verfügbar

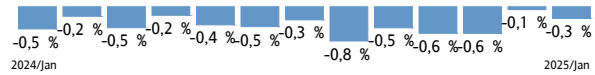
Die Daten auf dieser Seite betreffen den Monat 2025/Jan

Unselbständig Beschäftigte 2025/Jan nach Wohnort *)

Veränderung der Beschäftigung zum VJ im Bgld in den letzten 13 Monaten

*) in Standardtabellen werden die Werte für das Burgenland immer nach Arbeitsort ausgewiesen.

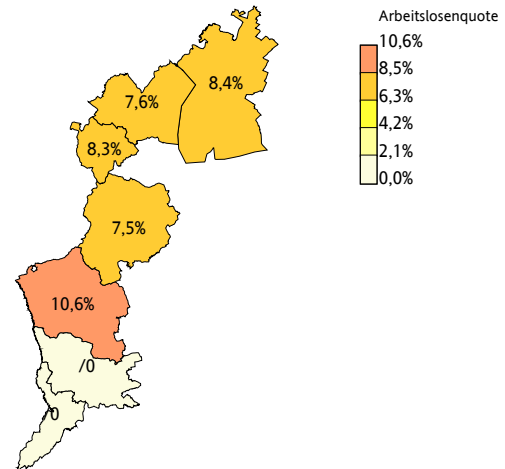
	108-Stegersbach/ Jennersdorf	Bgld	in % zum VJ
Gesamt	15.608	113.744	-0,3%
Frauen	7.623	55.857	0,6%
Männer und altern. Geschl.	7.985	57.887	-1,1%
< 25 Jahre	1.582	10.880	-2,6%
25 - 49 Jahre	8.510	64.205	-1,1%
>= 50 Jahre	5.516	38.659	1,8%
> 60 Jahre	882	5.998	19,1%
Mig (1.Gen)	1.448	16.174	4,0%



Arbeitslosenquoten im 2025/Jan nach Wohnort

Arbeitslosenquoten im Burgenland 2025/Jan

	108-Stegersbach/ Jennersdorf	Bgld	in % Pkt zum VJ
Gesamt	9,6%	8,7%	0,0%
Frauen	7,1%	6,9%	0,1%
Männer und altern. Geschl.	11,9%	10,3%	0,0%
< 25 Jahre	6,7%	8,4%	0,7%
25 - 49 Jahre	8,6%	8,0%	-0,1%
>= 50 Jahre	11,9%	9,8%	-0,1%
> 60 Jahre	13,7%	13,0%	0,5%
Mig (1.Gen)	18,8%	16,4%	-0,9%



Kenndaten nach ausgewählten Wirtschaftsklassen im Monat 2025/Jan nach Wohnort 108-Stegersbach/Jennersdorf

	Bestand Arbeitsloser		Bestand Beschäftigter		Arbeitslosenquote		Zugang offene Stellen	
		in % zum VM		in % zum VM		in % zum VM		in % zum VM
Produktion (Herstellung von Waren)	175	8,7%	2.655	-0,4%	6,2%	8,6%	31	520,0%
Bauwesen	435	41,7%	1.379	-8,1%	24,0%	41,1%	13	550,0%
Handel	192	1,1%	2.034	-1,5%	8,6%	2,3%	21	133,3%
Verkehrswesen	72	26,3%	558	-0,5%	11,4%	23,9%	1	-83,3%
Beherbergung und Gastronomie	154	7,7%	786	-3,6%	16,4%	9,8%	9	12,5%
wirtschaftliche Dienstleistungen	39	8,3%	701	1,3%	5,3%	6,6%	4	0,0%
dar. Überlasser von Arbeitskräften	95	-13,6%	143	4,4%	39,9%	-10,4%	4	0,0%
dar. Gebäudebetreuung	44	-6,4%	165	-1,2%	21,1%	-4,1%	0	/0
Gesundheits- und Sozialwesen	164	-3,5%	2.027	0,8%	7,5%	-4,0%	10	66,7%
108-Stegersbach/Jennersdorf	1.661	9,3%	15.608	-1,4%	9,6%	9,9%	99	110,6%
Bgld	10.791	6,6%	113.744	-1,0%	8,7%	7,0%	688	53,2%
Österreich	365.746	3,6%	3.910.332	-0,6%	8,6%	3,9%	44.743	111,0%

Impressum

Herausgeber: Arbeitsmarktservice Burgenland
 Permayr Straße 10, 7000 Eisenstadt
 Tel: 050904-100305
 E-Mail: katharina.sipos@ams.at
 www.ams.at/bgld

Verwendung mit Quellenangabe gestattet. Design nach dem Vorbild des Arbeitsmarktservice Tirol.



Arbeitsmarktservice Stegersbach/Jennersdorf
 Vorstadt 3
 7551 Stegersbach
 Tel: 050904-140
 E-Mail: ams.stegersbach@ams.at
 www.ams.at