

## Arbeitsmarktinformation 2025/Jan

Die Information umfasst die wichtigsten Arbeitsmarktdaten des Arbeitsmarktbezirks. Die Daten werden monatlich veröffentlicht und stehen im Internet auf der Website des AMS zur Verfügung.

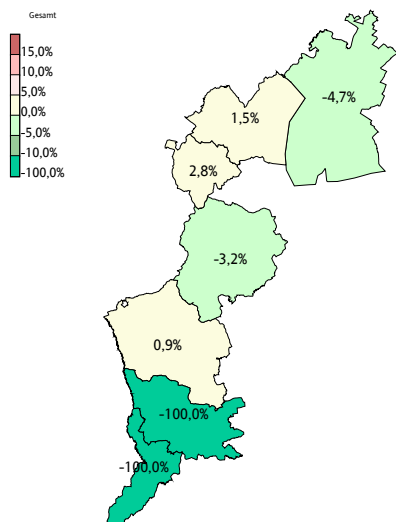
### Arbeitslosigkeit und SchulungsteilnehmerInnen 2025/Jan

	Veränderung		in % zum VJ	Bgid	Veränderung - Burgenland in % zum VJ
	abs.	in % zum VJ			
<b>Bestand vorgemerkter Arbeitsloser</b>	<b>2.442</b>	22	0,9 %	<b>10.791</b>	-0,1 %
Frauen	845	-11	-1,3 %	4.132	1,4 %
Männer und altern. Geschl.	1.597	33	2,1 %	6.659	-1,0 %
unter 25 Jahre	238	25	11,7 %	1.004	7,4 %
25 bis 49 Jahre	1.281	-35	-2,7 %	5.609	-2,1 %
50 Jahre und älter	923	32	3,6 %	4.178	1,1 %
> 60 Jahre	188	53	39,3 %	896	25,1 %
Ausländer	537	-21	-3,8 %	2.511	-0,4 %
in Schulungen des AMS	579	82	16,5 %	1.899	10,7 %
Zugang in Arbeitslosigkeit	715	65	10,0 %	3.041	-3,5 %
Arbeitslosigkeit beendet	509	-29	-5,4 %	2.542	-1,0 %
dar. Arbeitsaufnahmen	226	-53	-19,0 %	1.225	-8,3 %

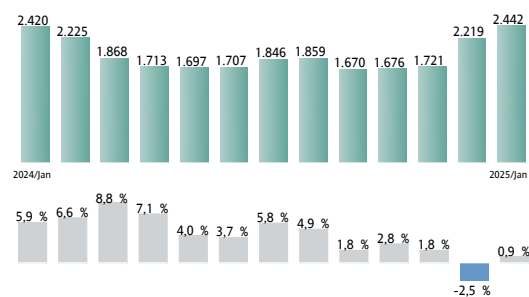
### Stellen- und Lehrstellenmarkt 2025/Jan

Bestand	105-Oberwart			Bgid			Zugang	105-Oberwart			Bgid		
	abs.	in % zum VJ	in % zum VJ	abs.	in % zum VJ	in % zum VJ		abs.	in % zum VJ	abs.	in % zum VJ	abs.	in % zum VJ
offene Stellen (sofort verfügbar)	277	69	33,2%	1.234	67	5,7%	offene Stellen	145	-4	-2,7%	1.004	-25	-2,4%
offene Stellen (nicht sofort verf.)	70	-28	-28,6%	464	-177	-27,6%	Lehrstellensuchende	45	20	80,0%	260	70	36,8%
Lehrstellensuchende (sofort verf.)	49	16	48,5%	146	53	57,0%	offene Lehrstellen	25	14	127,3%	108	37	52,1%
offene Lehrstellen (sofort verf.)	37	22	146,7%	171	43	33,6%							
offene Lehrstellen (nicht sofort verf.)	20	-14	-41,2%	178	-23	-11,4%							

Veränderung der AL in % zum VJ 2025/Jan im Burgenland



Veränderung der AL in 105-Oberwart in den letzten 13 Monaten



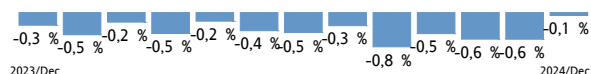
## Die Daten auf dieser Seite betreffen den Monat 2024/Dec

### Unselbständig Beschäftigte 2024/Dec nach Wohnort \*)

Veränderung der Beschäftigung zum VJ im Bgld in den letzten 13 Monaten

\*) in Standardtabellen werden die Werte für das Burgenland immer nach Arbeitsort ausgewiesen.

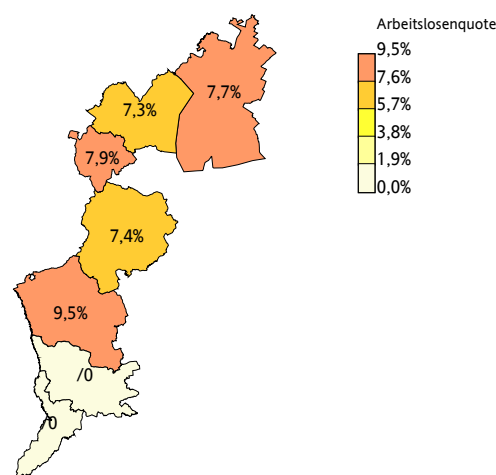
	105-Oberwart		Bgld	
		in % zum VJ		in % zum VJ
<b>Gesamt</b>	<b>21.021</b>	<b>-0,1%</b>	<b>114.871</b>	<b>-0,1%</b>
Frauen	10.233	1,5%	56.149	0,7%
Männer und altern. Geschl.	10.788	-1,5%	58.722	-0,8%
< 25 Jahre	2.276	-0,4%	11.026	-1,8%
25 - 49 Jahre	11.541	-1,4%	64.764	-1,0%
>= 50 Jahre	7.204	2,3%	39.081	1,9%
> 60 Jahre	1.045	21,5%	6.051	19,5%
Mig (1.Gen)	2.524	6,1%	16.197	4,3%



### Arbeitslosenquoten im 2024/Dec nach Wohnort

### Arbeitslosenquoten im Burgenland 2024/Dec

	105-Oberwart		Bgld	
		in % Pkt zum VJ		in % Pkt zum VJ
<b>Gesamt</b>	<b>9,5%</b>	<b>-0,2%</b>	<b>8,1%</b>	<b>0,1%</b>
Frauen	7,6%	-0,4%	6,7%	0,2%
Männer und altern. Geschl.	11,3%	0,0%	9,4%	0,1%
< 25 Jahre	8,8%	0,3%	8,2%	0,7%
25 - 49 Jahre	18,0%	-0,3%	14,4%	0,0%
>= 50 Jahre	35,6%	-4,6%	31,4%	-0,5%
> 60 Jahre	14,3%	0,8%	12,1%	0,5%
Mig (1.Gen)	19,8%	-1,5%	16,1%	-0,5%



### Kenndaten nach ausgewählten Wirtschaftsklassen im Monat 2024/Dec nach Wohnort 105-Oberwart

	Bestand Arbeitsloser		Bestand Beschäftigter		Arbeitslosenquote		Zugang offene Stellen	
		in % zum VM		in % zum VM		in % zum VM		in % zum VM
Produktion (Herstellung von Waren)	230	10,0%	2.646	-3,8%	8,0%	0,9%		
Bauwesen	432	-9,8%	2.532	-3,2%	14,6%	-0,9%	8	/0
Handel	281	-2,4%	2.708	-1,9%	9,4%	0,0%	2	/0
Verkehrswesen	71	2,9%	711	-1,0%	9,1%	0,3%	22	/0
Beherbergung und Gastronomie	197	1,0%	1.089	3,6%	15,3%	-0,3%	0	/0
wirtschaftliche Dienstleistungen	247	-9,2%	494	-2,6%	33,3%	-1,6%	4	/0
dar. Überlasser von Arbeitskräften	153	-7,8%	161	-0,6%	48,7%	-1,9%	4	/0
dar. Gebäudebetreuung	67	-5,6%	182	2,2%	26,9%	-1,6%	0	/0
Gesundheits- und Sozialwesen	245	-13,4%	2.933	6,5%	7,7%	-1,6%	10	/0
<b>105-Oberwart</b>	<b>2.219</b>	<b>-2,5%</b>	<b>21.021</b>	<b>-0,1%</b>	<b>9,5%</b>	<b>-0,2%</b>	<b>58</b>	<b>7,4%</b>
Bgld	10.121	1,6%	114.871	-0,1%	8,1%	0,1%	449	40,3%
Österreich	352.873	7,1%	3.932.059	0,6%	8,2%	0,5%	21.207	6,7%

#### Impressum

Herausgeber: Arbeitsmarktservice Burgenland  
 Permayr Straße 10, 7000 Eisenstadt  
 Tel: 050904-100305  
 E-Mail: katharina.sipos@ams.at  
 www.ams.at/bgld

Verwendung mit Quellenangabe gestattet. Design nach dem Vorbild des Arbeitsmarktservice Tirol.



Arbeitsmarktservice Oberwart  
 Evangelische Kirchengasse 1a  
 7400 Oberwart  
 Tel: 050904-140  
 E-Mail:ams.oberwart@ams.at  
 www.ams.at