

## Arbeitsmarktinformation 2024/May

Die Information umfasst die wichtigsten Arbeitsmarktdaten des Arbeitsmarktbezirks. Die Daten werden monatlich veröffentlicht und stehen im Internet auf der Website des AMS zur Verfügung.

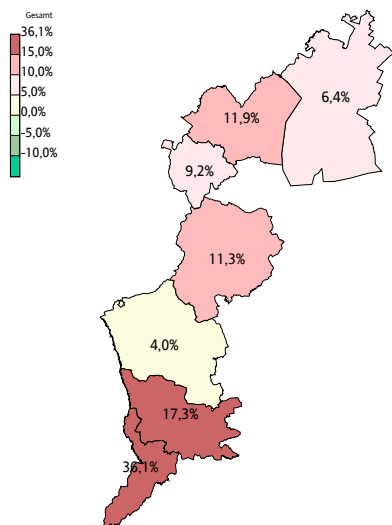
### Arbeitslosigkeit und SchulungsteilnehmerInnen 2024/May

	Veränderung		in % zum VJ	Bgid	Veränderung - Burgenland in % zum VJ
	abs.	in % zum VJ			
<b>Bestand vorgemerkter Arbeitsloser</b>	<b>1.697</b>	65	4,0 %	<b>7.132</b>	9,7 %
Frauen	795	20	2,6 %	3.375	5,0 %
Männer und altern. Geschl.	902	45	5,3 %	3.757	14,3 %
unter 25 Jahre	146	11	8,1 %	642	16,9 %
25 bis 49 Jahre	866	27	3,2 %	3.610	10,7 %
50 Jahre und älter	685	27	4,1 %	2.880	7,1 %
> 60 Jahre	152	22	16,9 %	708	22,9 %
Ausländer	400	5	1,3 %	1.613	11,0 %
in Schulungen des AMS	491	-2	-0,4 %	1.727	0,9 %
Zugang in Arbeitslosigkeit	323	-9	-2,7 %	1.565	-1,6 %
Arbeitslosigkeit beendet	379	-57	-13,1 %	2.049	-6,6 %
dar. Arbeitsaufnahmen	185	-28	-13,1 %	1.064	-7,1 %

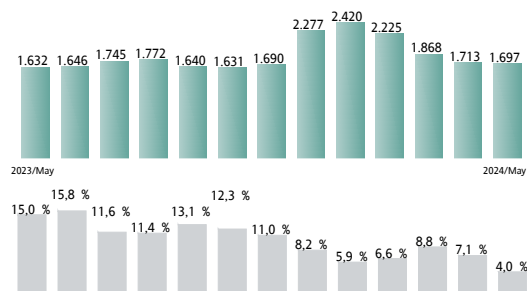
### Stellen- und Lehrstellenmarkt 2024/May

Bestand	105-Oberwart			Bgid			Zugang	105-Oberwart			Bgid		
	abs.	in % zum VJ		abs.	in % zum VJ			abs.	in % zum VJ		abs.	in % zum VJ	
offene Stellen (sofort verfügbar)	268	60	28,8%	1.648	-153	-8,5%	offene Stellen	146	14	10,6%	985	-109	-10,0%
offene Stellen (nicht sofort verf.)	60	-55	-47,8%	335	-201	-37,5%	Lehrstellensuchende	27	-7	-20,6%	78	-11	-12,4%
Lehrstellensuchende (sofort verf.)	23	-10	-30,3%	82	-11	-11,8%	offene Lehrstellen	6	-5	-45,5%	38	-17	-30,9%
offene Lehrstellen (sofort verf.)	19	8	72,7%	122	-41	-25,2%							
offene Lehrstellen (nicht sofort verf.)	24	-10	-29,4%	173	-19	-9,9%							

Veränderung der AL in % zum VJ 2024/May im Burgenland



Veränderung der AL in 105-Oberwart in den letzten 13 Monaten



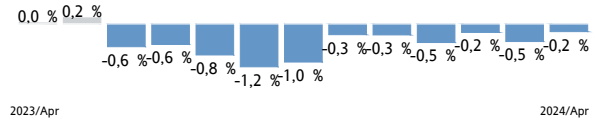
## Die Daten auf dieser Seite betreffen den Monat 2024/Apr

### Unselbständig Beschäftigte 2024/Apr nach Wohnort \*)

Veränderung der Beschäftigung zum VJ im Bgld in den letzten 13 Monaten

\*) in Standardtabellen werden die Werte für das Burgenland immer nach Arbeitsort ausgewiesen.

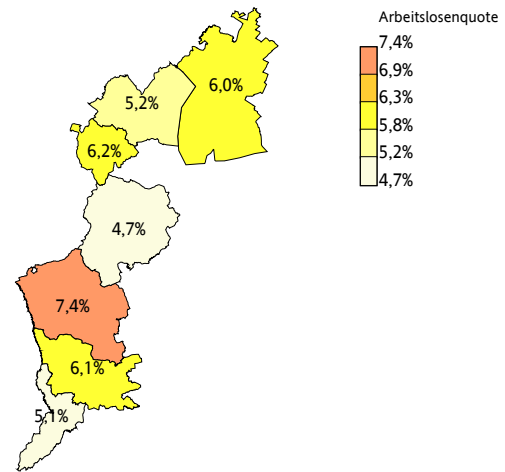
	105-Oberwart		Bgld	
		in % zum VJ		in % zum VJ
<b>Gesamt</b>	<b>21.400</b>	<b>-0,3%</b>	<b>117.306</b>	<b>-0,2%</b>
Frauen	10.131	0,5%	56.319	0,5%
Männer und altern. Geschl.	11.269	-1,0%	60.987	-0,9%
< 25 Jahre	2.287	2,7%	11.207	-0,1%
25 - 49 Jahre	11.909	-1,7%	66.574	-1,0%
>= 50 Jahre	7.204	1,0%	39.525	1,0%
> 60 Jahre	915	6,0%	5.568	9,3%
Mig (1.Gen)	2.559	2,9%	16.638	3,2%



### Arbeitslosenquoten im 2024/Apr nach Wohnort

### Arbeitslosenquoten im Burgenland 2024/Apr

	105-Oberwart		Bgld	
		in % Pkt zum VJ		in % Pkt zum VJ
<b>Gesamt</b>	<b>7,4%</b>	<b>0,5%</b>	<b>5,9%</b>	<b>0,5%</b>
Frauen	7,1%	0,5%	5,6%	0,2%
Männer und altern. Geschl.	7,7%	0,4%	6,2%	0,8%
< 25 Jahre	5,9%	-0,1%	5,6%	0,4%
25 - 49 Jahre	13,4%	1,6%	10,3%	1,2%
>= 50 Jahre	34,9%	1,0%	27,1%	1,9%
> 60 Jahre	13,6%	0,2%	10,9%	0,6%
Mig (1.Gen)	15,5%	1,5%	11,7%	1,3%




### Kenndaten nach ausgewählten Wirtschaftsklassen im Monat 2024/Apr nach Wohnort 105-Oberwart

	Bestand Arbeitsloser		Bestand Beschäftigter		Arbeitslosenquote		Zugang offene Stellen	
		in % zum VJ		in % zum VJ		in % zum VJ		in % zum VJ
Produktion (Herstellung von Waren)	172	11,7%	2.742	-3,9%	5,9%	0,8%	15	66,7%
Bauwesen	192	5,5%	2.845	-0,5%	6,3%	0,3%	4	-20,0%
Handel	253	10,5%	2.704	-2,4%	8,6%	0,9%	23	-4,2%
Verkehrswesen	50	11,1%	729	2,8%	6,4%	0,5%	6	500,0%
Beherbergung und Gastronomie	177	4,1%	1.098	2,5%	13,9%	0,2%	20	233,3%
wirtschaftliche Dienstleistungen	211	6,0%	533	-10,7%	28,4%	3,4%	27	170,0%
dar. Überlasser von Arbeitskräften	134	-0,7%	186	-14,3%	41,9%	3,5%	25	525,0%
dar. Gebäudebetreuung	48	33,3%	185	-11,5%	20,6%	5,9%	1	-75,0%
Gesundheits- und Sozialwesen	254	0,4%	2.815	5,2%	8,3%	-0,4%	6	20,0%
<b>105-Oberwart</b>	<b>1.713</b>	<b>7,1%</b>	<b>21.400</b>	<b>-0,3%</b>	<b>7,4%</b>	<b>0,5%</b>	<b>113</b>	<b>71,2%</b>
Bgld	7.376	9,3%	117.306	-0,2%	5,9%	0,5%	753	-7,9%
Österreich	287.559	11,2%	3.933.012	0,3%	6,8%	0,6%	39.708	4,3%

#### Impressum

Herausgeber: Arbeitsmarktservice Burgenland  
 Permayr Straße 10, 7000 Eisenstadt  
 Tel: 050904-100305  
 E-Mail: katharina.sipos@ams.at  
 www.ams.at/bgld

Verwendung mit Quellenangabe gestattet. Design nach dem Vorbild des Arbeitsmarktservice Tirol.



Arbeitsmarktservice Oberwart  
 Evangelische Kirchengasse 1a  
 7400 Oberwart  
 Tel: 050904-140  
 E-Mail:ams.oberwart@ams.at  
 www.ams.at